

平成 29 年度に実施した小売店舗における食品廃棄物組成調査結果

1 調査協力店

都内 4 店舗において調査を実施

2 調査概要

調査期間 平成 30 年 3 月 22 日から 28 日まで連続 7 日間

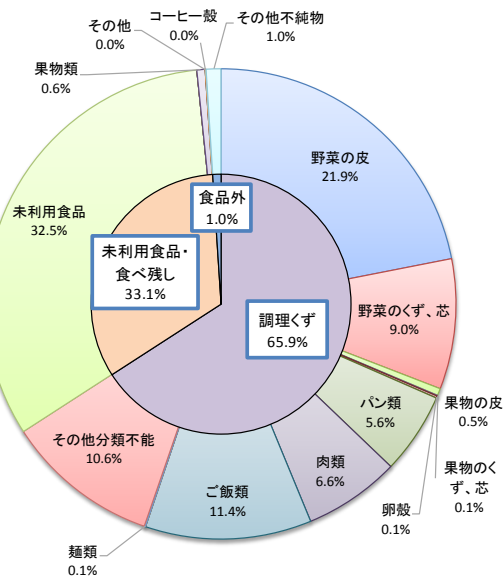
調査店舗 1 店舗は連続 7 日間、他各日 1 店舗

毎日 2 店舗 合計 14 検体について調査を実施

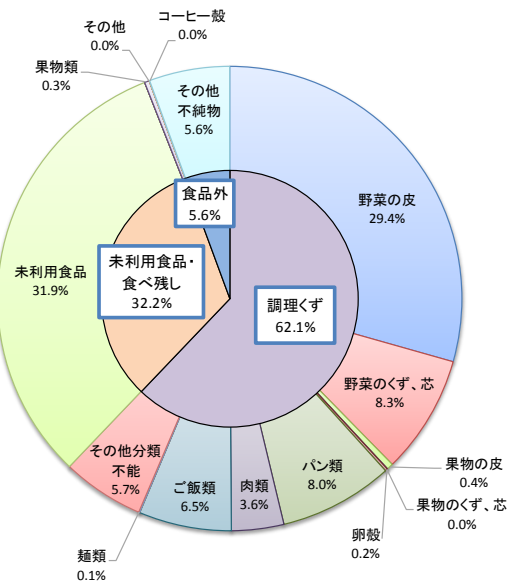
調査方法 店舗から調査検体を回収後、別紙の厨芥類の詳細分類項目に従い展開・分類し、重量及び容積を測定

3 調査結果の概要

調査 14 検体合計 約 1,125kg 延べ 14 店舗平均 80.4kg/日

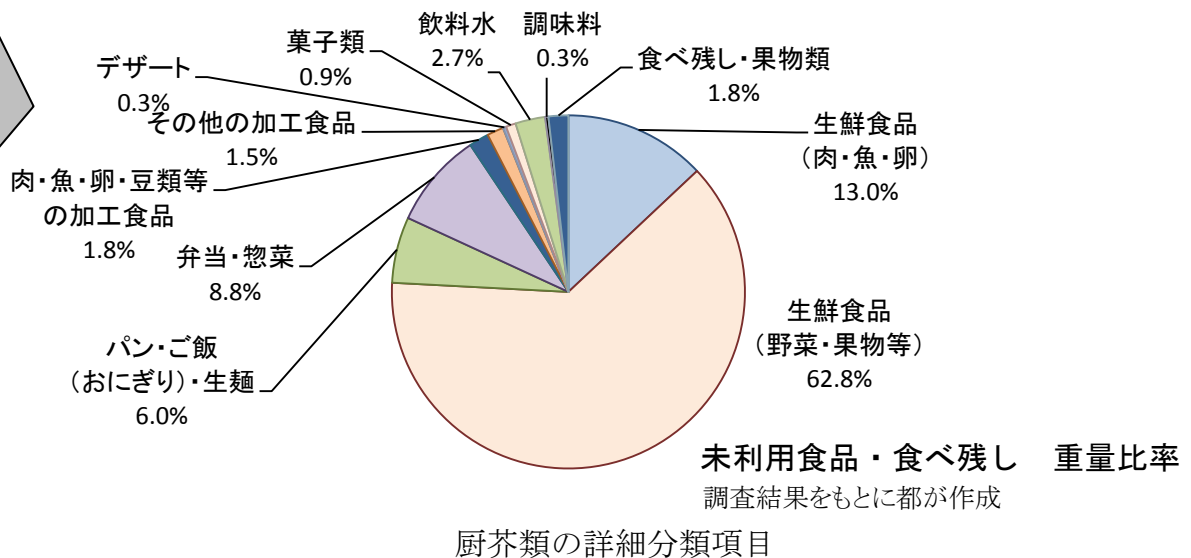


調査平均 重量比率



調査平均 容積比率

※重量比率は、調査店舗当たりの検体総重量を 100%、容積率は、同様に検体総容積を 100%としたときの比率



分類項目	詳細分類項目		
調理くず	野菜の皮		
	野菜のくず、芯		
	果物の皮		
	果物のくず、芯		
	魚の骨など		
	鳥獣の骨など		
	貝殻		
	卵殻		
	パン類		
	肉類		
	ご飯類		
	魚介類		
	麺類		
	その他分類不能		
未利用食品・食べ残し	未利用食品	生鮮食品(肉・魚・卵)	
		【直接廃棄】	生鮮食品(野菜・果物等)
			パン・ご飯(おにぎり)・生麺
			弁当・惣菜
			肉・魚・卵等の加工食品
			豆類・豆腐の加工食品
			その他の加工食品
			デザート
			菓子類
			飲料水
		調味料	
		缶詰・レトルト	
		その他	
		【食べ残し】	
		パン類	
		菓子類	
		肉類	
		野菜類	
		ご飯類	
		魚介類	
	果物類		
	麺類		
	その他		
食品外	ティーパック		
	茶殻		
	コーヒー殻		
	たばこの吸い殻		
	その他不純物(紙、容器包装、その他)		