

東京都地球温暖化対策報告書 作成マニュアル

準備編

東京都環境局
気候変動対策部 総量削減課



地球温暖化対策報告書作成マニュアル動画では、『地球温暖化対策報告書』を報告書作成ツールを用いて作成する方法をご案内いたします。

まず、マニュアル動画は次のような種類に分かれております。

1. 準備編
2. 報告書作成
 - ① 事業者情報編
 - ② 事業所情報編
 - ③ エネルギーデータ編
3. 提出編



この動画では、『準備編』として、報告書作成ツールのダウンロードについてご説明いたします。

なお、報告書作成、提出方法につきましては、それぞれの動画をご視聴ください。

1. 準備編

- 2. 報告書作成
 - ① 事業者情報編
 - ② 事業所情報編
 - ③ エネルギーデータ編

3. 提出編



報告書作成・提出の注意点



NEW

1. 地球温暖化対策報告書作成ツールのバージョンアップ

① 2026年度、2025年度の提出

最新バージョンである**Ver10.0**をご使用してください。

※ **提出年度別の作成ツールがありますので、間違えないよう
 ご注意ください。**

② 2024年度提出までの提出

Ver8.48版の作成ツールをご使用ください。

2. 報告書のオンライン提出

・ 報告書は、全て電子データによるオンライン提出となります。

・ **オンライン提出方法**の詳細は**提出編**をご視聴ください。

※ **紙、別媒体**での報告はできません。

※ 提出事業者の本人確認のため、電話連絡等を求める場合があります。

3. 管理番号の付与

・ オンライン提出時に**管理番号**をお知らせいたします。

令和8年度提出期限

提出区分	提出期限
義務提出事業者	8月31日（月）
任意提出事業者	12月15日（火）

提出物 ※全てオンライン提出となります

【必須】

- ①地球温暖化対策報告書提出書
- ②地球温暖化対策報告書データ

【場合により必要】

- ③推計資料（推計の使用がある場合）

報告書の作成準備



[環境局トップ](#) > [地球環境・エネルギー](#) > 中小規模事業所における対策

中小規模事業所における対策


地球温暖化対策報告書制度

この制度は、都内で中小規模事業所(前年度の燃料、熱、電気の使用量が、原油換算で年間1,500kL未満の事業所)を所有又は使用している事業者を対象に、各事業所のCO2排出量と省エネ等の地球温暖化対策の状況を都に報告する制度です。報告書の作成により、各事業所のCO2排出量等を把握し、継続的な対策実施を促進することを目的としています。

[制度概要](#)

- ・ [制度改正の検討過程](#)

[報告書の作成・提出](#)

- ・ [報告書の作成](#)
- ・ [報告書の提出](#)
- ・ [リーフレット](#)  (PDF)

[中小規模事業所における対策 | 地球環境・エネルギー | 東京都環境局](https://www.kankyo.metro.tokyo.lg.jp/climate/businesses)

<https://www.kankyo.metro.tokyo.lg.jp/climate/businesses>

まず、報告書作成ツールのダウンロード方法をご説明いたします。

[環境局トップ](#) > [地球環境・エネルギー](#) > 中小規模事業所における対策

中小規模事業所における対策

地球温暖化対策報告書制度

この制度は、都内で中小規模事業所(前年度の燃料、熱、電気の使用量が、原油換算で年間1,500kL未満の事業所)を所有又は使用している事業者を対象に、各事業所のCO2排出量と省エネ等の地球温暖化対策の状況を都に報告する制度です。報告書の作成により、各事業所のCO2排出量等を把握し、継続的な対策実施を促進することを目的としています。

[制度概要](#)

・ [制度改正の検討過程](#)

[報告書の作成・提出](#)

・ [報告書の作成](#)

・ [報告書の提出](#)

・ [リーフレット](#)  (PDF)

[中小規模事業所における対策 | 地球環境・エネルギー | 東京都環境局](https://www.kankyo.metro.tokyo.lg.jp/climate/businesses)

<https://www.kankyo.metro.tokyo.lg.jp/climate/businesses>

東京都環境局の地球温暖化対策報告書制度ホームページへアクセスし、「報告書の作成」をクリックします。

NEW

報告書の作成

報告書の作成は、下記の「報告書作成ツール」をご利用ください。表計算ソフトのマクロが使用できない場合や、表計算ソフトそのものが使用できない場合には、[本制度の受付窓口](#)にお問い合わせください。

なお、報告書の作成・提出主体は、「事業者」です。複数事業所を報告される事業者の方は、本社等でとりまとめてご提出ください。

地球温暖化対策報告書作成ツール

「地球温暖化対策報告書」をパソコンで作成することができるエクセルファイルです。自動計算機能等が付いていますので、簡単・スピーディーに作成できます。



こちらのバナーは、**2026年度提出（2025年度実績）**の作成ツールとなります。
 ※誤った年度のツールをダウンロードすると、正確な報告ができませんのでご注意ください。

2026年度提出（2025年度実績）の報告書を作成する場合、ご覧の「地球温暖化対策報告書作成ツール」バナーをクリックし、作成ツールをダウンロードします。

地球温暖化対策報告書作成ツール

「地球温暖化対策報告書」をパソコンで作成することができるエクセルファイルです。
 自動計算機能等が付いていますので、簡単・スピーディーに作成できます。



(バナーをクリックしてダウンロード)

※2025年度提出（2024年度実績）の報告書を作成される方は下のツールをご利用ください。

- ・ [報告書作成ツールVer10.0（2025年度提出用）](#)

※2024年度提出（2023年度実績）以前の報告書を作成される方は下のツールをご利用ください。

- ・ [報告書作成ツールVer8.48](#)

こちらのリンクは、
2025年度提出（2024年度実績）の
 作成ツールとなります。
 ※誤った年度のツールをダウンロードすると、
 正確な報告ができませんのでご注意ください。

2025年度提出（2024年度実績）の報告書を作成する場合は、こちらのリンクから作成
 ツールをダウンロードしてください。

地球温暖化対策報告書作成ツール

「地球温暖化対策報告書」をパソコンで作成することができるエクセルファイルです。
 自動計算機能等が付いていますので、簡単・スピーディーに作成できます。



(バナーをクリックしてダウンロード)

※2025年度提出（2024年度実績）の報告書を作成される方は下のツールをご利用ください。

- ・ [報告書作成ツールVer10.0（2025年度提出用）](#)

※2024年度提出（2023年度実績）以前の報告書を作成される方は下のツールをご利用ください。

- ・ [報告書作成ツールVer8.48](#)

こちらのリンクは、
**2024年度提出（2023年度実績）の
 Ver8.48**の作成ツールとなります。
 ※誤った年度のツールをダウンロードすると、
 正確な報告ができませんのでご注意ください。

**2024年度提出（2023年度実績）以前の報告書を作成する場合は、こちらのリンクから
 Ver8.48の作成ツールをダウンロードしてください。**

環境局
Bureau of Environment

お問い合わせ 組織情報 採用情報 届出・申請

地球環境・エネルギー 自然環境 廃棄物と資源循環 自動車環境 大気環境 騒音・振動

環境局トップ > 地球環境・エネルギー > 中小規模事業所における対策 > 報告書の作成・提出 > 報告書の作成

報告書の作成

報告書の作成は、「報告書作成ツール」（電子）または「報告書様式」（電子または紙）の方法から
して行えます。
作成物を一括で作成できる、多機能な「報告書作成ツール」の使用を推奨していますが、表計算ソフトのマクロが使用できない場合や、
表計算ソフトそのものが使用できない場合には、「報告書様式」での作成をご検討ください。
なお、報告書の作成・提出主体は、「事業者」です。複数事業所を報告される事業者の方は、本社等
とりまとめてご提出ください。

ダウンロード

2025_SakuseiTool_Ver.9.0.zip
ファイルを開く

もっと見る

※ご使用のPC環境によって表示が異なる場合があります。

報告書の作成・提出 —

▶ 報告書の作成

報告書の提出

作成ハンドブック

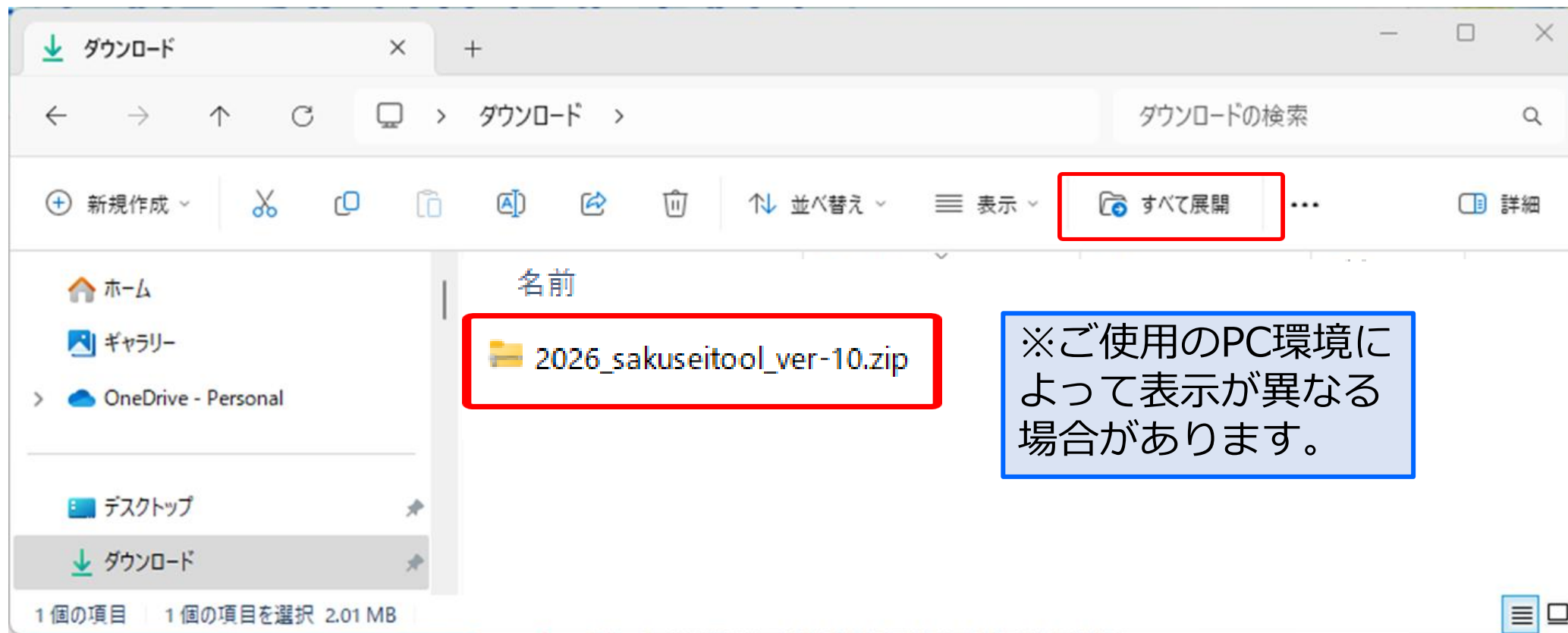
セミナー・説明会

公表 +

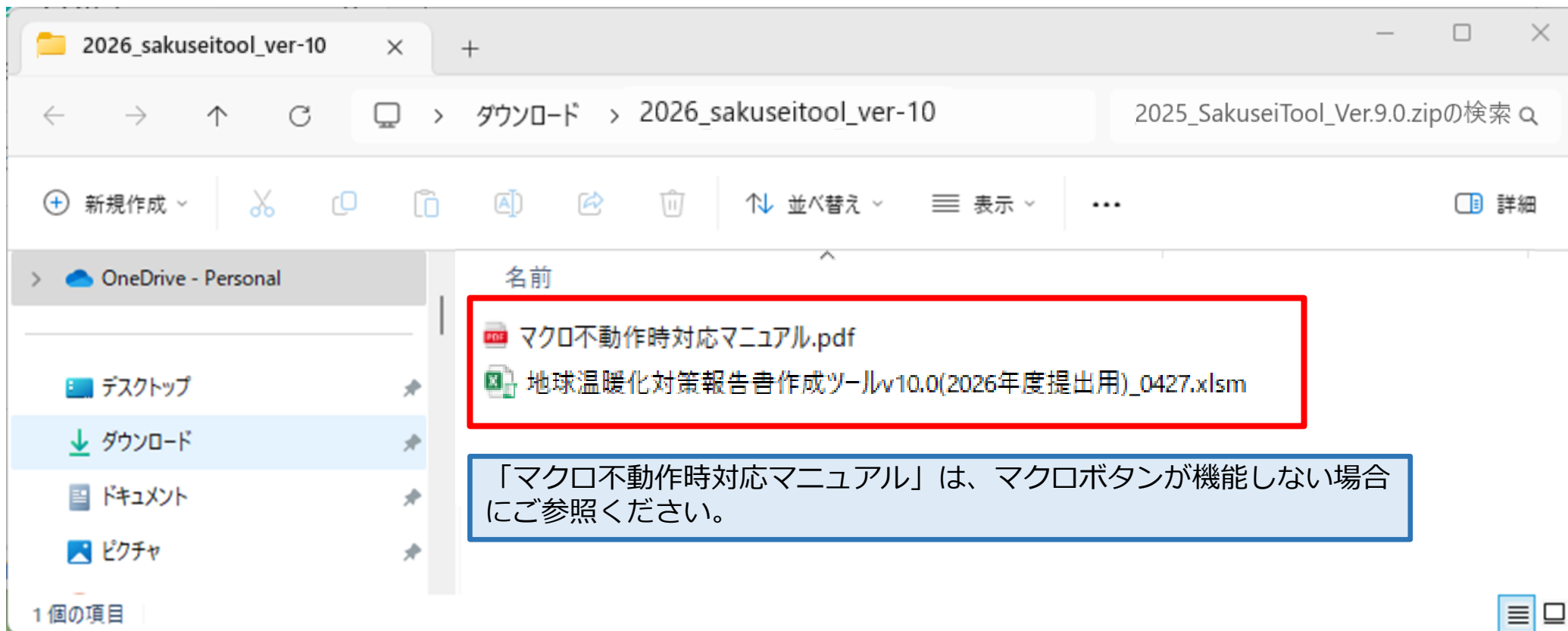
事業者の取組評価 +

地球温暖化対策報告書作成ツール

「ファイルを開く」をクリックします。



zipファイルを選択すると、「すべて展開」が表示されます。
あるいは、zipファイルで右クリックして「すべて展開」を選択します。



展開されたファイルをデスクトップなどに格納後、作成ツールを開きます。

自動保存 オフ 地球温暖化対策報告書作成ツールv10.0 .xlsm 保... • この PC に保存済み

検索

ファイル ホーム 挿入 ページレイアウト 数式 データ 校閲 表示 自動化 ヘルプ Acrobat

保護ビュー 注意—インターネットから入手したファイルは、ウイルスに感染している可能性があります。編集する必要がある場合は、保護ビューのままにしておくことをお勧めします。 **編集を有効にする(E)**

A1 : × ✓ fx 地球温暖化対策報告書作成ツール

A	B	C	D
地球温暖化対策報告書作成ツール バージョン 10.0		2026	年度

↑ 提出年度を確認してください

地球温暖化対策報告書作成ツール操作マニュアル」を見ながら、報告書を作成してください
<https://www.kankyo.metro.tokyo.lg.jp/climate/businesses/document/writing>

過去に本ツールで作成したデータをお持ちの場合

提出データの取り込み

作成ツールを開いた際に保護ビューが表示される場合は、「編集を有効にする」をクリックしてください。

地球温暖化対策報告書作成ツールv10.0.xlsm · この PC に保存済み

ファイル ホーム 挿入 ページレイアウト 数式 データ 校閲 表示 自動化 ヘルプ Acrobat

セキュリティの警告 一部のアクティブ コンテンツが無効にされました。クリックすると詳細が表示されます。 **コンテンツの有効化**

	A	B	C	D
1	地球温暖化対策報告書作成ツール		2026	年度
2	バージョン 10.0		↑ 提出年度を確認してください	

3 地球温暖化対策報告書作成ツール **操作マニュアル** を見ながら、報告書を作成してください

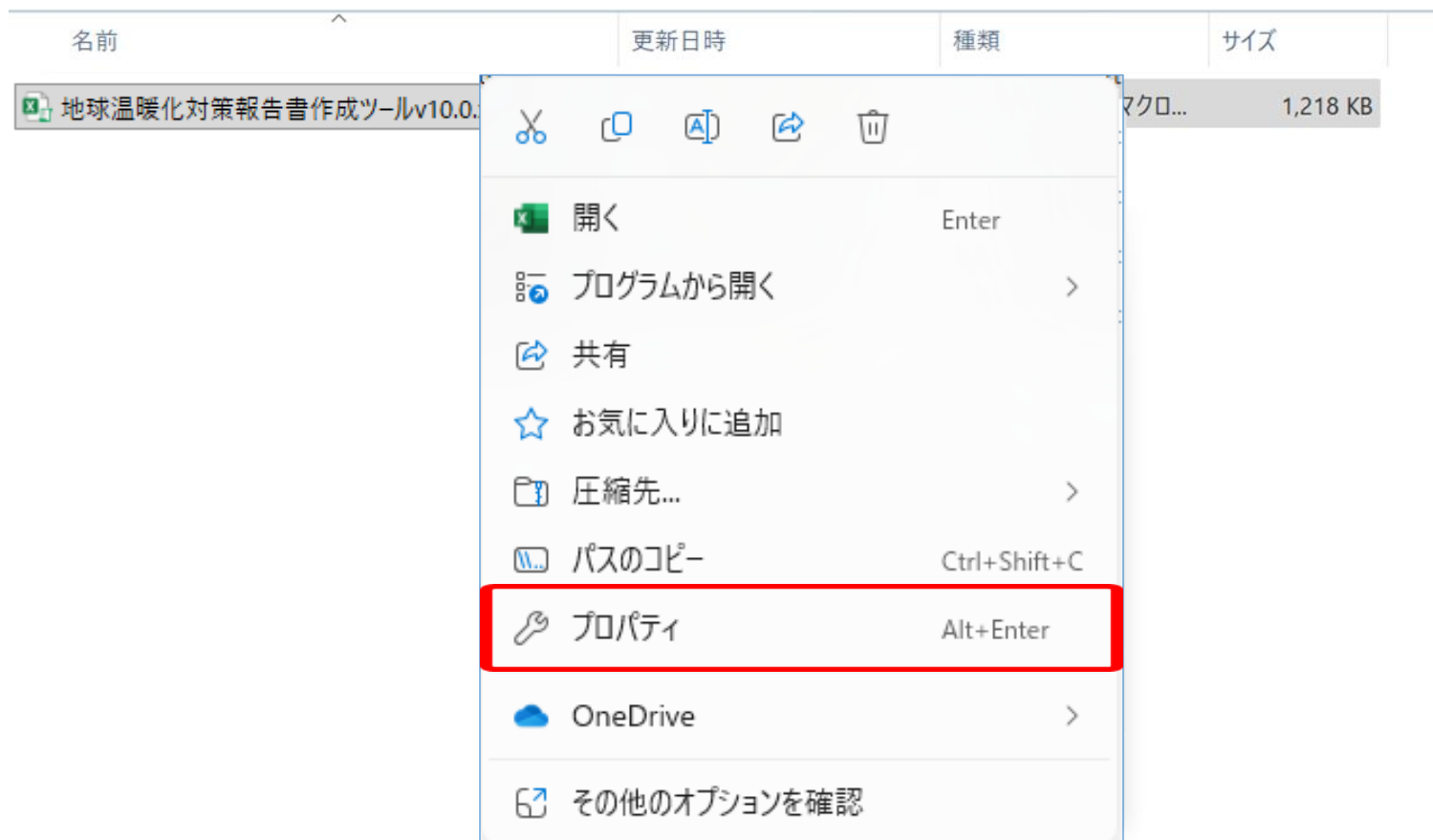
4 <https://www.kankyo.metro.tokyo.lg.jp/climate/businesses/document/writing>

また、セキュリティの警告が表示される場合は、「コンテンツの有効化」をクリックしてください。

The screenshot shows the Microsoft Excel interface. At the top, a security warning is displayed in a red box: "セキュリティリスク このファイルのソースが信頼できないため、Microsoft によりマクロの実行がブロックされました。" (Security risk: Because the source of this file cannot be trusted, Microsoft has blocked the execution of macros). Below the warning, the spreadsheet content is visible. Cell B1 contains the text "地球温暖化対策報告書作成ツールバージョン 10.0". Cell C1 contains the year "2026" and is highlighted in yellow. Cell D1 contains the text "年度". Below these cells, there is a note: "↑ 提出年度を確認してください" (↑ Please confirm the submission year). Row 3 contains a link to the user manual: "地球温暖化対策報告書作成ツール操作マニュアル" and a URL: "https://www.kankyo.metro.tokyo.lg.jp/climate/businesses/document/writing". A blue box highlights the text: "ご使用のPC環境によって表示が異なる場合があります。" (Display may vary depending on your PC environment).

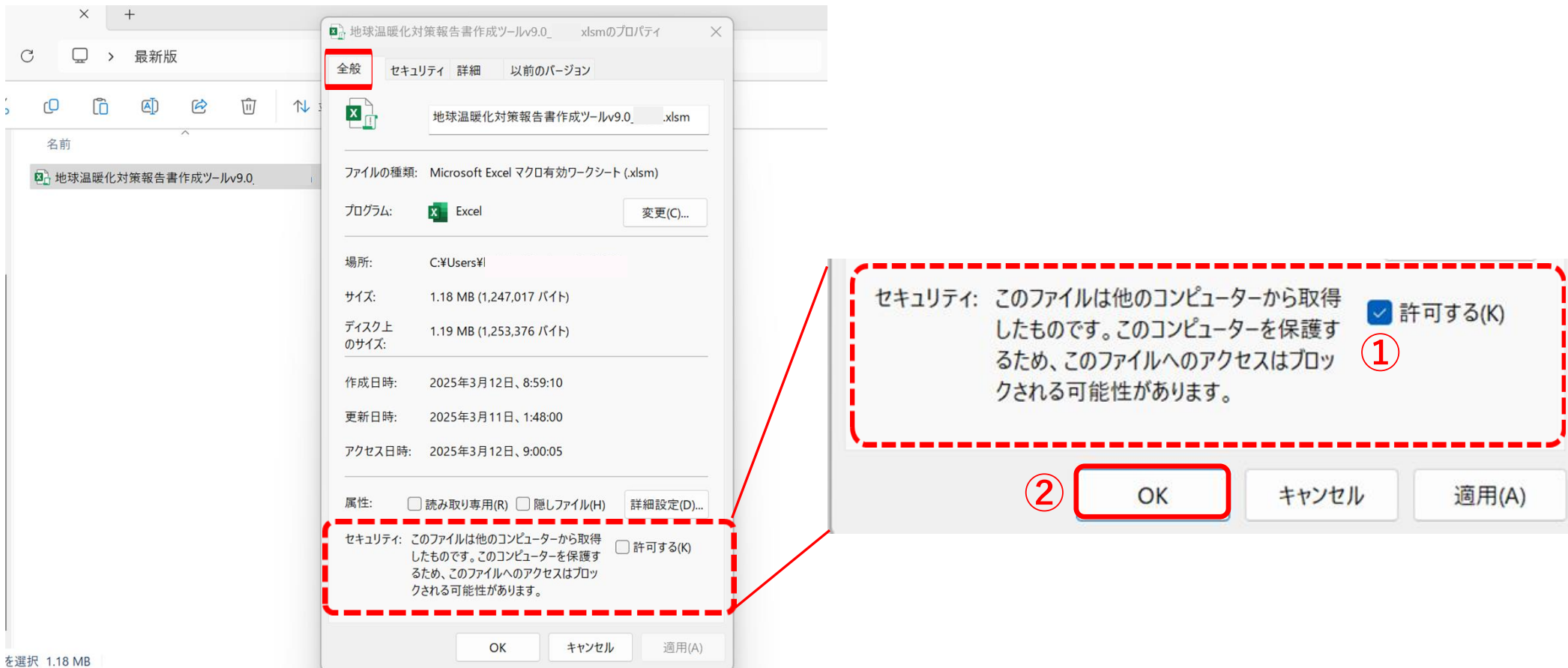
セキュリティリスクの警告が表示される場合は、**一度ファイルを閉じて、プロパティを確認してください。**

ファイルを閉じ、ファイルの上で、右クリック > プロパティ



プロパティを表示するには、ファイルの上で右クリックし、「プロパティ」を選択します。

ファイルを閉じ、ファイルの上で、右クリック > プロパティ



全般タブにセキュリティ項目が表示されている場合は、「許可する」にチェックを入れてください。

自動保存 オン

地球温暖化対策報告書作成ツールv10.0.xlsm

最終更新日時: 1 時間前

検索

ファイル ホーム 挿入 ページレイアウト 数式 データ 校閲 表示 自動化 ヘルプ Acrobat

セキュリティ リスク このファイルのソースが信頼できないため、Microsoft によりマクロの実行がブロックされました。 [詳細を表示](#)

K18

A	B	C	D
1	地球温暖化対策報告書作成ツール	2026	年度
2	バージョン 10.0	↑ 提出年度を確認してください	
3	地球温暖化対策報告書作成ツール 操作マニュアル を見ながら、報告書を作成してください		
4	https://www.kankyo.metro.tokyo.lg.jp/climate/businesses/document/writing		
5			
6			
7	過去に本ツールで作成したデータをお持ちの場合		
8	<input type="button" value="提出データの取り込み"/>		
9			

全般タブにセキュリティ項目が表示されない場合は、再度作成ツールを開き「ファイル」を選択してください。

Excelのオプション

全般

数式

データ

文章校正

保存

言語

アクセシビリティ

詳細設定

リボンのユーザー設定

クイック アクセス ツール バー

アドイン

トラストセンター

Excelの基本オプションを設定します。

ユーザー インターフェイスのオプション

複数ディスプレイを使用する場合: 表示を優先した最適化(A) 互換性に対応した最適化 (アプリケーションの再起動が必要)(C)

選択時にミニ ツール バーを表示する(M) 選択時にクイック分析オプションを表示する(Q)

入力時に [データ型に変換] を表示(D) リアルタイムのプレビュー表示機能を有効にする(L)

リボンを自動的に折りたたむ(N) 既定で Microsoft Search ボックスを折りたたむ(E)

ヒントのスタイル(R):

新しいブックの作成時

次を既定フォントとして使用(N):

フォントサイズ(Z):

新しいシートの既定のビュー(V):

ブックのシート数(S):

Microsoft Office のユーザー設定

ユーザー名(U):

Office へのサインイン状態にかかわらず、常にこれらの設定を使用する(A)

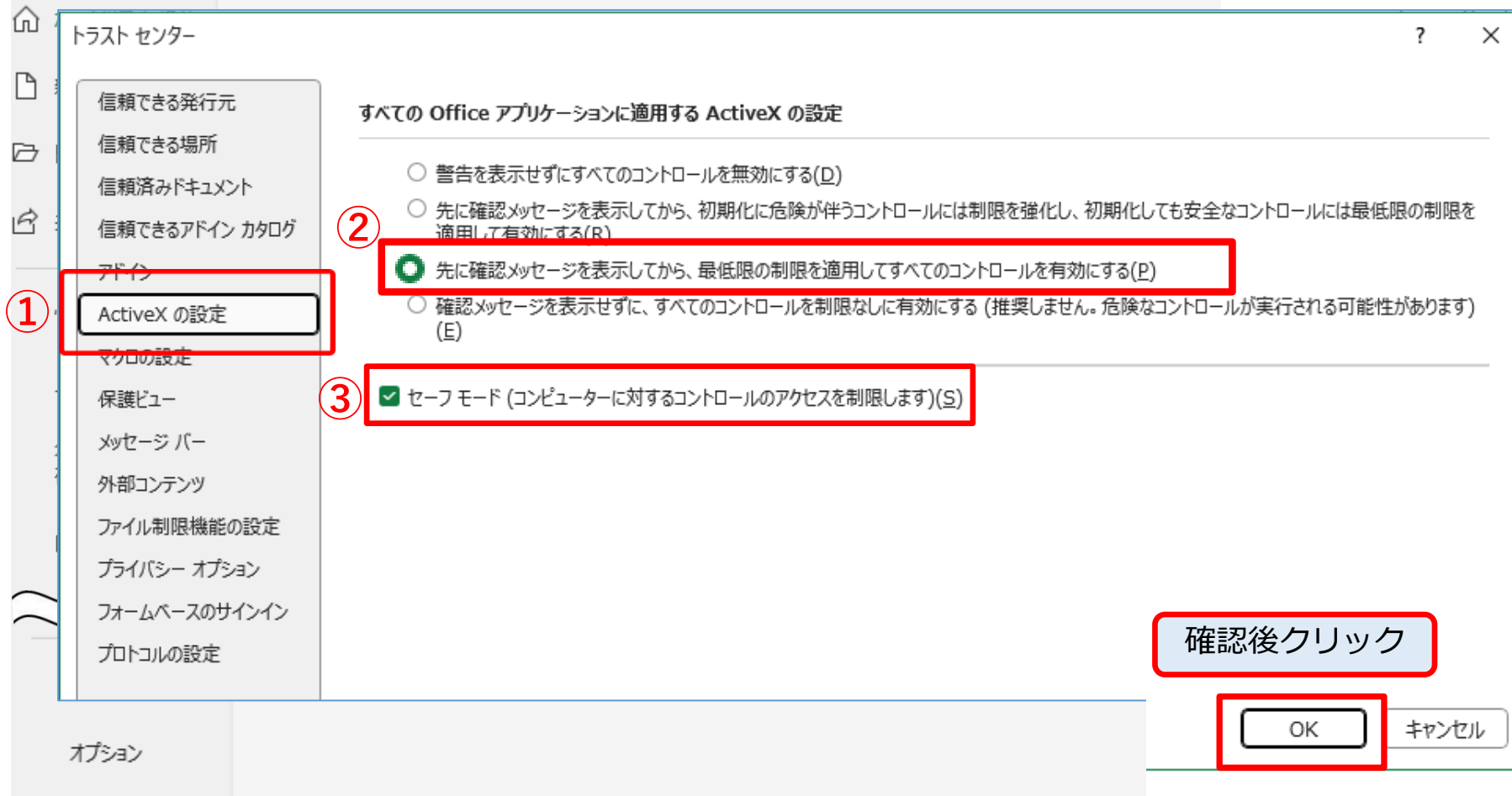
Office の背景(B):

OK キャンセル

左下の「オプション」を選択し、「Excelのオプション」から「トラストセンター」を選択してください。



「トラストセンターの設定」を選択してください。



「ActiveXの設定」を選択し、設定項目（緑色の印）を1番上から3番目に変更してください。さらに、「セーフモード」にチェックが付いていることを確認してください。



次に「マクロの設定」を選択し、2番目の「警告して、VBAマクロを無効にする」を選択してください。完了後、作成ツールは一度終了し、再度立ち上げてください。

The screenshot shows the Microsoft Excel interface. The title bar indicates the file is '地球温暖化対策報告書作成ツールv10.0.xlsm'. The ribbon includes 'ファイル', 'ホーム', '挿入', 'ページレイアウト', '数式', 'データ', '校閲', '表示', '自動化', 'ヘルプ', and 'Acrobat'. A yellow security warning banner is displayed, stating 'セキュリティの警告 一部のアクティブ コンテンツが無効にされました。クリックすると詳細が表示されます。' with a button labeled 'コンテンツの有効化'. The active cell is G15, containing the text '地球温暖化対策報告書作成ツール バージョン 10.0'. To the right, a yellow cell contains '2026' and a dropdown menu shows '年度'. Below the spreadsheet, a note reads: '地球温暖化対策報告書作成ツール操作マニュアル」を見ながら、報告書を作成してください' followed by the URL 'https://www.kankyo.metro.tokyo.lg.jp/climate/businesses/document/writing'.

再度、セキュリティの警告が表示される場合は、「コンテンツの有効化」をクリックし入力作業を進めてください。

地球温暖化対策報告書作成ツールv10.0(2026年度提出用)_0427.xlsm - Excel

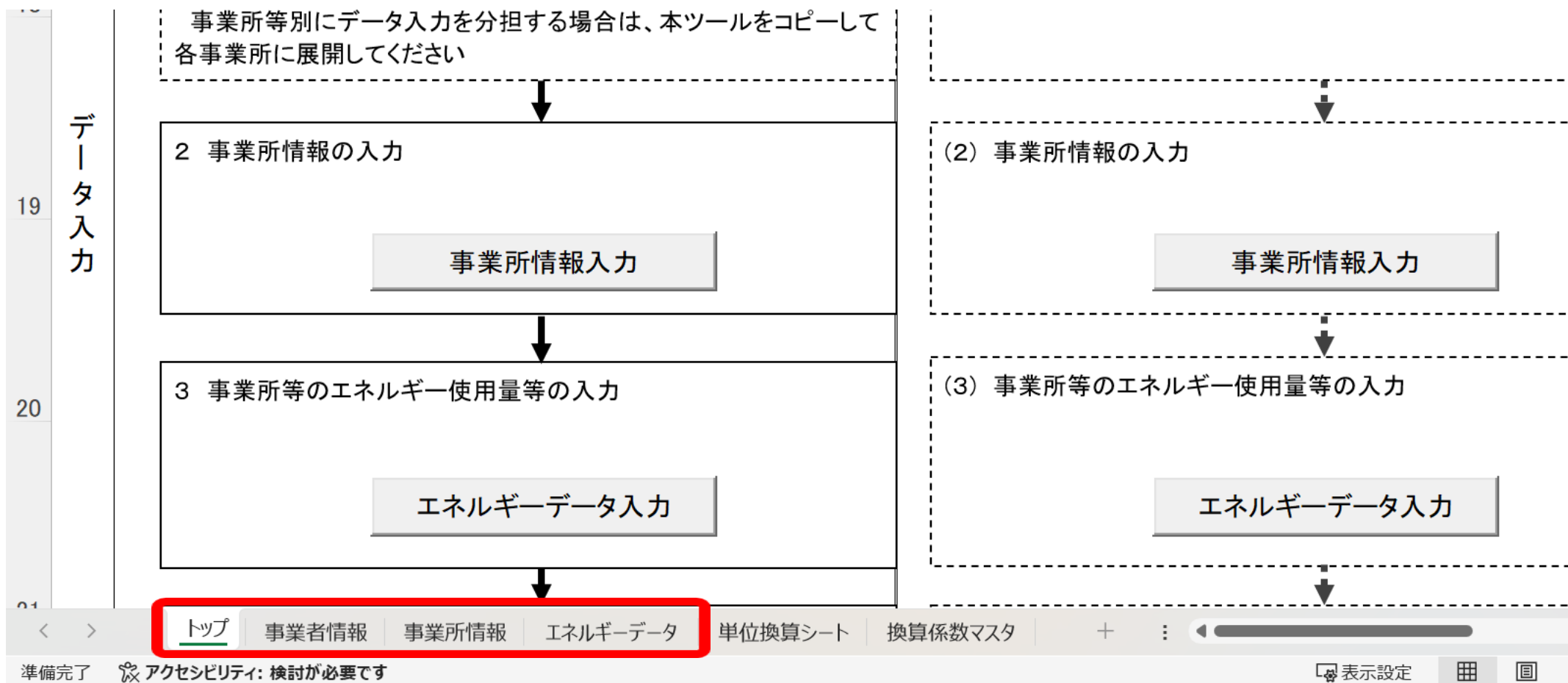
ファイル ホーム 挿入 ページレイアウト 数式 データ 校閲 表示 自動化 ヘルプ

19

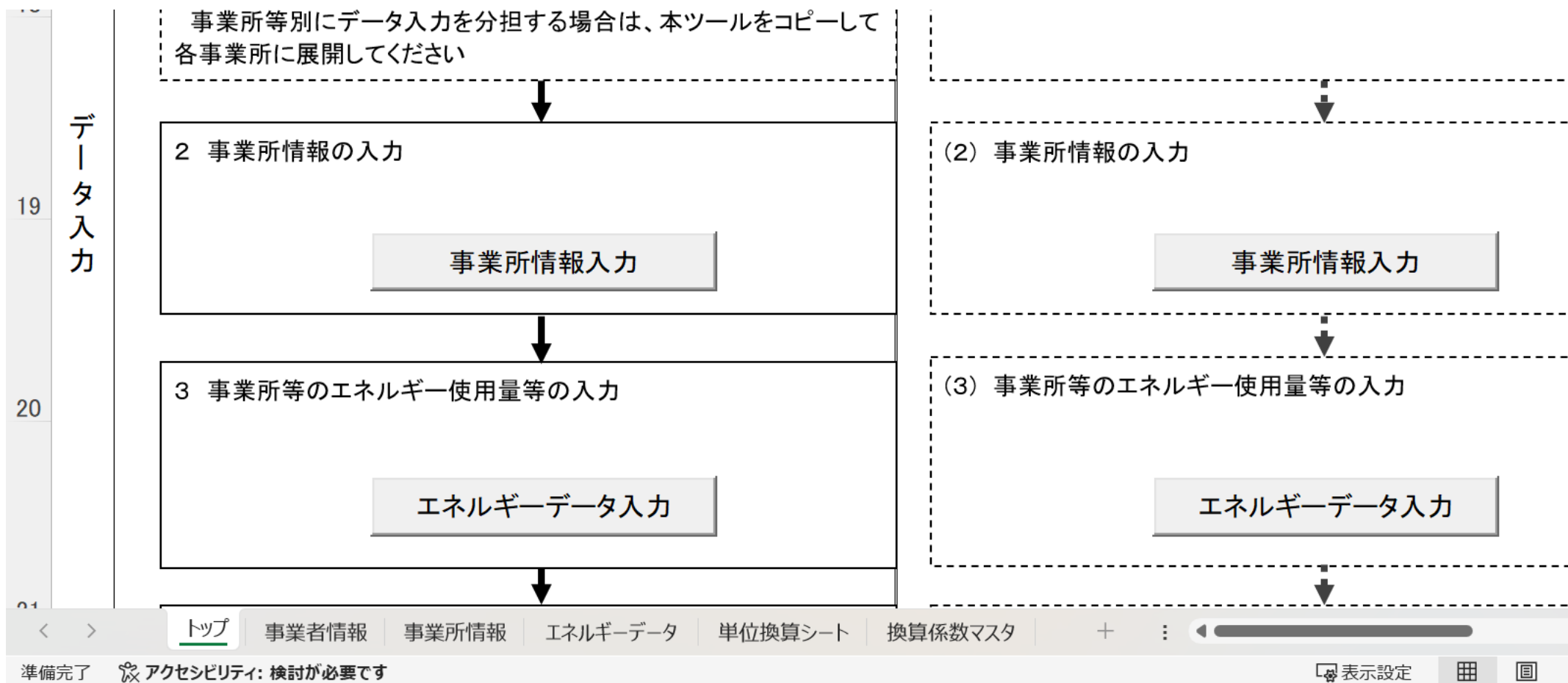
A	B	C	D
地球温暖化対策報告書作成ツール		2026	年度
バージョン 10.0		↑ 提出年度を確認してください	
		※提出年度は変更できません※	
「地球温暖化対策報告書作成ツール操作マニュアル」を見ながら、報告書を作成してください			
https://www.kankyo.metro.tokyo.lg.jp/climate/businesses/document/writing			
昨年度本ツールで作成したデータをお持ちの場合			
提出データの取り込み			
2024年度実績のデータをお持ちの場合、本ツールの各シートに内容を複製することができます		マクロが動作しない場合は下記マニュアルをご参照ください	
		操作マニュアル(抜粋)	

必!

それでは、作成ツールについてご説明いたします。
提出年度、バージョンを確認してください。



主に使用するのは、この4シートとなります。



この作成マニュアルでは、どのシート内容の説明をしているのかが分かるように、画面右上にフロー（赤枠）を掲載しています。

入力欄の凡例

手入力 自動入力 選択入力

事業者の氏名等		
必須 事業者の氏名 (法人にあっては会社名)	黄色セル	手入力
必須 代表者の役職及び氏名	黄色セル	手入力
必須 事業者の郵便番号	黄色セル	手入力
必須 事業者の住所 (法人にあっては主たる事 務所の所在地)	黄色セル	手入力
	黄色セル	手入力
事業者番号	黄色セル	手入力

報告する全事業所における合計二酸化炭素排出量の状況

合計エネルギー消費量	0.00000	GJ
エネルギーベンチマークA以上事業所率		%
再エネ 利用	オンサイト合計	0.0 kWh
	オフサイト合計	0.0 kWh
	一般買電(再エネ)合計	0.0 kWh
	環境証書① (事業者としての利用)	0.0 kWh
	環境証書② (事業所合計)	0.0 kWh
	環境証書合計(①+②)	0.0 kWh

事業所数・エネルギー使用量の合計

条例第8条の23第1項 報告事業所数	0	事業所	原油換算エネルギー 使用量の合計	0	kL
条例第8条の23第2項 報告事業所数	0	事業所	原油換算エネルギー 使用量の合計	0	kL

エネルギーデータ反映 **必須**

組織体制の 整備の状況 ・重点対策・その他対策合 わせて6つまで選択可	重点対策	その他対策	地球温暖化対策のレベル 1
			対策メニューの登録
			対策メニューの削除

・黄色セル=入力セル

・水色セル=自動入力 (編集不可)

・緑色セル=ボタンから選択する項目

・ **必須** = 入力必須項目

色分けされたセルについてご説明いたします。

入力欄の凡例

手入力 自動入力 選択入力

事業者の氏名等		
必須	事業者の氏名 (法人にあっては会社名)	手入力
必須	代表者の役職及び氏名	手入力
必須	事業者の郵便番号	手入力
必須	事業者の住所 (法人にあっては主たる事 務所の所在地)	手入力
	事業者番号	手入力

報告する全事業所における合計二酸化炭素排出量の状況

合計エネルギー消費量		0.00000	GJ
エネルギーベンチマークA以上事業所率			%
再エネ 利用	オンサイト合計	0.0	kWh
	オフサイト合計	0.0	kWh
	一般買電(再エネ)合計	0.0	kWh
	環境証書① (事業者としての利用)		
	環境証書② (事業所合計)	0.0	kWh
環境証書合計(①+②)		0.0	kWh

事業所数・エネルギー使用量の合計

条例第8条の23第1項 報告事業所数	0	事業所	原油換算エネルギー 使用量の合計	0	kL
条例第8条の23第2項 報告事業所数	0	事業所	原油換算エネルギー 使用量の合計	0	kL

エネルギーデータ反映 **必須**

	重点対策	その他対策	地球温暖化対策のレベル 1
組織体制の 整備の状況			
重点対策・その他対策合 わせて6つまで選択可			
			対策メニューの登録
			対策メニューの削除

・黄色セル=入力セル

・水色セル=自動入力 (編集不可)

・緑色セル=ボタンから選択する項目

・必須 = 入力必須項目

黄色のセルは、直接数値や文字を入力するか、プルダウンから選択してください。

入力欄の凡例

手入力 自動入力 選択入力

事業者の氏名等			
必須 事業者の氏名 (法人にあっては会社名)			
必須 代表者の役職及び氏名			
必須 事業者の郵便番号			
必須 事業者の住所 (法人にあっては主たる事 務所の所在地)			
事業者番号			

報告する全事業所における合計二酸化炭素排出量の状況

合計エネルギー消費量		0.00000	GJ
エネルギーベンチマークA以上事業所率			%
再エネ 利用	オンサイト合計	0.0	kWh
	オフサイト合計	0.0	kWh
	一般買電(再エネ)合計	0.0	kWh
	環境証書① (事業者としての利用)		
	環境証書② (事業所合計)	0.0	kWh
	環境証書合計(①+②)	0.0	kWh

事業所数・エネルギー使用量の合計

条例第8条の23第1項 報告事業所数	0	事業所	原油換算エネルギー 使用量の合計	0	kL
条例第8条の23第2項 報告事業所数	0	事業所	原油換算エネルギー 使用量の合計	0	kL

エネルギーデータ反映 **必須**

	重点対策	その他対策	削減目標と対策のレベル
組織体制の 整備の状況			1
重点対策・その他対策合 わせて6つまで選択可			

対策メニューの登録
対策メニューの削除

- ・ 黄色セル = 入力セル
- ・ 水色セル = 自動入力 (編集不可)
- ・ 緑色セル = ボタンから選択する項目
- ・ **必須** = 入力必須項目

水色のセルは、自動入力されるセルです。直接編集することはできません。

入力欄の凡例

手入力 自動入力 選択入力

事業者の氏名等	
必須	事業者の氏名 (法人にあっては会社名)
必須	代表者の役職及び氏名
必須	事業者の郵便番号
必須	事業者の住所 (法人にあっては主たる事 務所の所在地)
	事業者番号

事業所数・エネルギー使用量の合計

条例第8条の23第1項 報告事業所数	0 事業所	原油換算エネルギー 使用量の合計	0 kL
条例第8条の23第2項 報告事業所数	0 事業所	原油換算エネルギー 使用量の合計	0 kL

エネルギーデータ反映 **必須**

報告する全事業所における合計二酸化炭素排出量の状況

合計エネルギー消費量		0.00000	GJ
エネルギーベンチマークA以上事業所率			%
再エネ 利用	オンサイト合計	0.0	kWh
	オフサイト合計	0.0	kWh
	一般買電(再エネ)合計	0.0	kWh
	環境証書① (事業者としての利用)		
	環境証書② (事業所合計)	0.0	kWh
環境証書合計(①+②)		0.0	kWh

組織体制の 整備の状況 ・重点対策・その他対策合 わせて6つまで選択可	重点対策	その他対策	地球温暖化対策のレベル

対策メニューの登録
対策メニューの削除

・黄色セル=入力セル

・水色セル=自動入力 (編集不可)

・緑色セル=ボタンから選択する項目

・ **必須** = 入力必須項目

緑色のセルは、ボタンから選択する項目です。

入力欄の凡例

手入力 自動入力 選択入力

事業者の氏名等			
必須 事業者の氏名 (法人にあっては会社名)			
必須 代表者の役職及び氏名			
必須 事業者の郵便番号			
必須 事業者の住所 (法人にあっては主たる事 務所の所在地)			
事業者番号			

報告する全事業所における合計二酸化炭素排出量の状況

合計エネルギー消費量	0.00000	GJ
エネルギーベンチマークA以上事業所率		%
再エネ 利用	オンサイト合計	0.0 kWh
	オフサイト合計	0.0 kWh
	一般買電(再エネ)合計	0.0 kWh
	環境証書① (事業者としての利用)	
	環境証書② (事業所合計)	0.0 kWh
環境証書合計(①+②)	0.0	kWh

事業所数・エネルギー使用量の合計

条例第8条の23第1項 報告事業所数	0	事業所	原油換算エネルギー 使用量の合計	0	kL
条例第8条の23第2項 報告事業所数	0	事業所	原油換算エネルギー 使用量の合計	0	kL

エネルギーデータ反映

必須

	重点対策	その他対策
組織体制の 整備の状況		
重点対策・その他対策合 わせて6つまで選択可		

地球温暖化対策のレベル

1

対策メニューの登録

対策メニューの削除

・黄色セル=入力セル

・水色セル=自動入力 (編集不可)

・緑色セル=ボタンから選択する項目

・ **必須** = 入力必須項目

欄外に赤字で「**必須**」と書いているセルは、入力必須項目となります。
忘れずに入力してください。

入力欄の凡例

手入力 自動入力 選択入力

事業者の氏名等	
必須 事業者の氏名 (法人にあつては会社名)	手入力
必須 代表者の役職及び氏名	個人事業主の場合は入力不要
必須 事業者の郵便番号	法人の場合、正式名称で入力 例) 代表取締役社長 東京 太郎
必須 事業者の住所 (法人にあつては主たる事 務所の所在地)	手入力
事業者番号	手入力

初回提出時は入力不要
2回目以降の提出時には必須

「削除フラグ」列に「*」が入力された事業所を一括削除

事業所番号	郵便 番号	事業所等 の 所在地 (区市町村名)	区市町村名を入力 「東京都」は不要 例) 新宿区
	必須	必須	必須

初回提出時は入力不要
2回目以降の提出時には必須

・ピンク色の吹き出し、項目名のメモ（コメント）＝補足説明

ピンク色の吹き出し、および項目セルにあるメモ（コメント）には、補足説明を記載しています。
項目セルにマウスを乗せると、表示されます。

名前を付けて保存

🕒 最近使ったアイテム

↑ 📁 デスクトップ

地球温暖化対策報告書作成ツールv10.0(2026年度提出用)_0427

Excel マクロ有効ブック (*.xlsm)

🔗 サポートされていません

📁 保存

↓ 拡大

地球温暖化対策報告書作成ツールv10.0(2026年度提出用)_0427

Excel マクロ有効ブック (*.xlsm)

※作成ツールの保存形式は必ずこちらとなります

作成途中や、終了時に作成ツールを保存する場合、**ファイル形式は「Excelマクロ有効ブック」、拡張子は必ず「xlsm」**で保存してください。
他のファイル形式、拡張子（例：xlsx）で保存すると、正常に動作しなくなる可能性があります。

お問い合わせ先

東京都環境局 気候変動対策部 総量削減課

電話番号 : **03-5388-3433**

メールアドレス : hokokusyo01@ml.metro.tokyo.jp

受付時間 : 平日の午前9時から午後5時45分まで

ご不明点等がございましたら、ご覧の電話番号、もしくはメールアドレスに、お気軽にお問い合わせください。

東京都環境局 気候変動対策部 総量削減課

