

産業廃棄物処理計画実施状況報告書

令和 5年 6月 26日

東京都知事 殿

提出者

住 所 山梨県甲府市東光寺1-4-10

氏 名 株式会社早野組 代表取締役社長早野正泰

(法人にあつては、名称及び代表者の氏名)

電話番号 055-235-1111

廃棄物の処理及び清掃に関する法律第12条第10項の規定に基づき、令和4年度の産業廃棄物処理計画の実施状況を報告します。

事業場の名称	株式会社 早野組 東京支店
事業場の所在地	都内各現場 (八王子市を除く)
事業の種類	総合建設業
産業廃棄物処理計画における計画期間	令和4年4月1日～令和5年3月31日

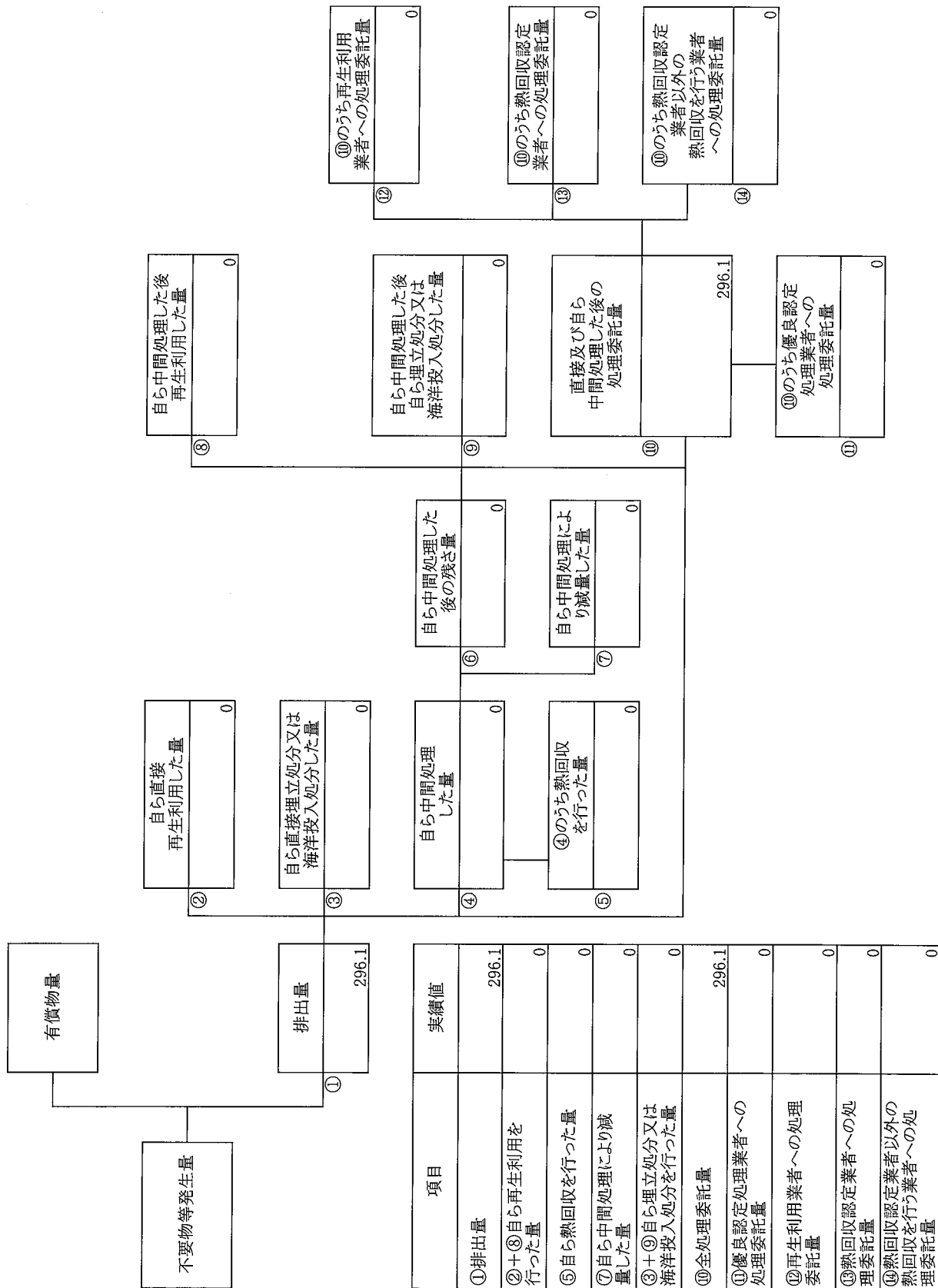
産業廃棄物処理計画における目標値

項目	目標値	項目	目標値
排出量	3,099t	全処理委託量	3,099t
自ら再生利用を行う産業廃棄物の量	t	優良認定処理業者への処理委託量	205t
自ら熱回収を行う産業廃棄物の量	t	再生利用業者への処理委託量	t
自ら中間処理により減量する産業廃棄物の量	t	認定熱回収業者への処理委託量	t
自ら埋立処分又は海洋投入処分を行う産業廃棄物の量	t	認定熱回収業者以外の熱回収を行う業者への処理委託量	t

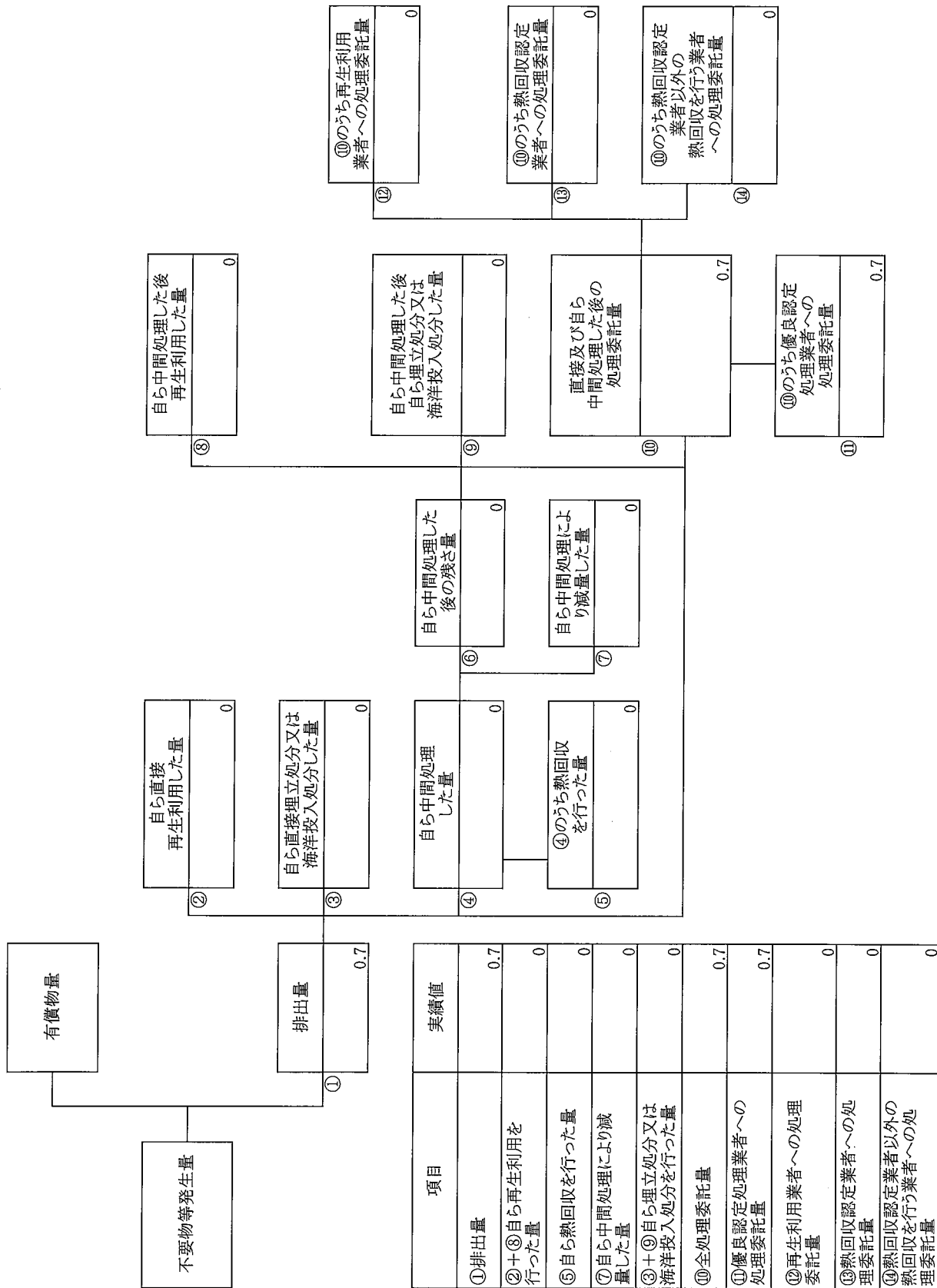
※事務処理欄

(産業廃棄物の種類：建設汚泥)

計画の実施状況

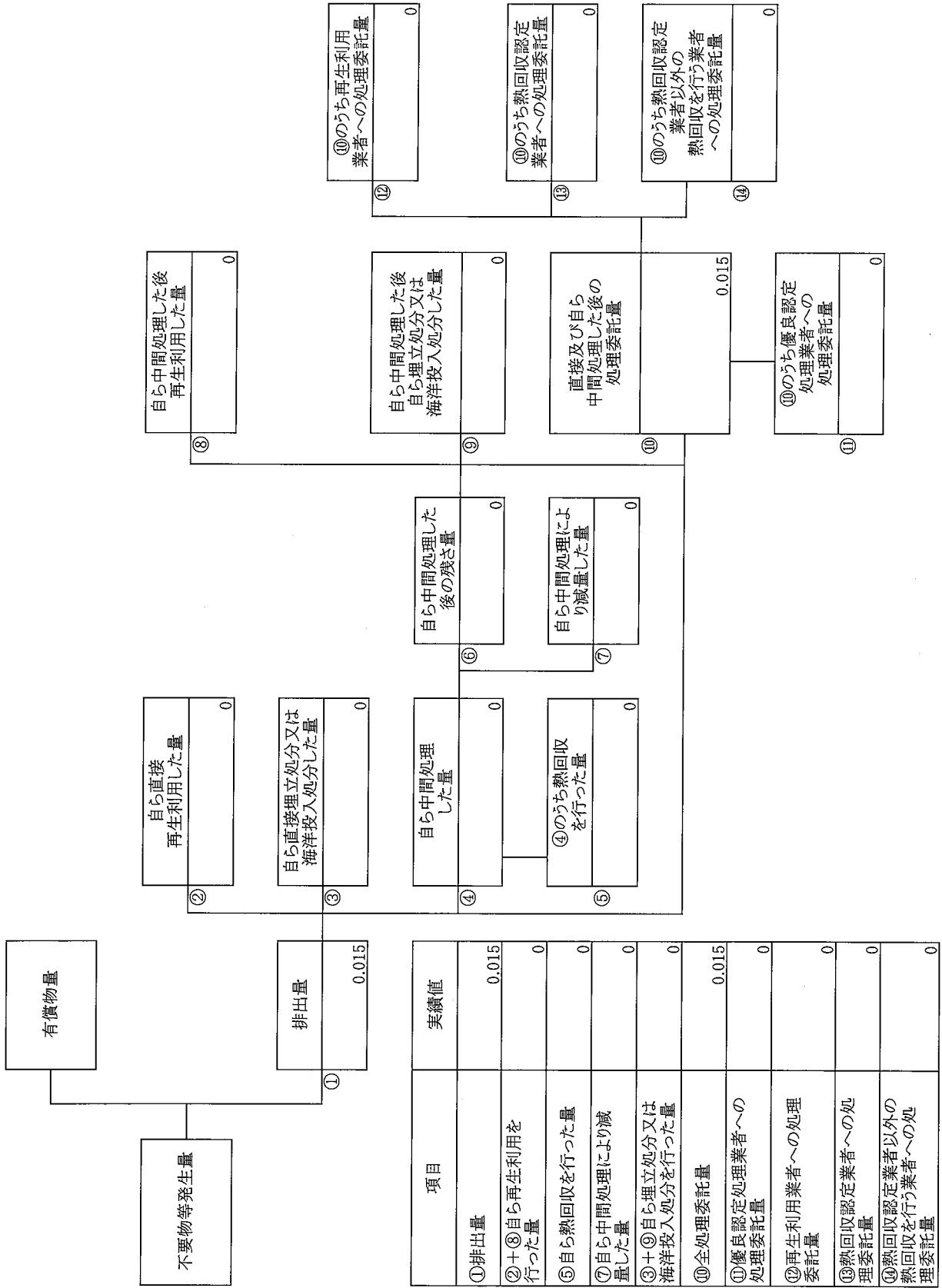


計画の実施状況 (産業廃棄物の種類：廃プラスチック類)



項目	実績値
①排出量	0.7
②+⑧自ら再生利用を行った量	0
⑤自ら熱回収を行った量	0
⑦自ら中間処理により減量した量	0
③+④自ら埋立処分又は海洋投入処分を行った量	0
⑩全処理委託量	0.7
⑪優良認定処理業者への処理委託量	0.7
⑫再生利用業者への処理委託量	0
⑬熱回収認定業者への処理委託量	0
⑭熱回収認定業者以外の熱回収を行う業者への処理委託量	0

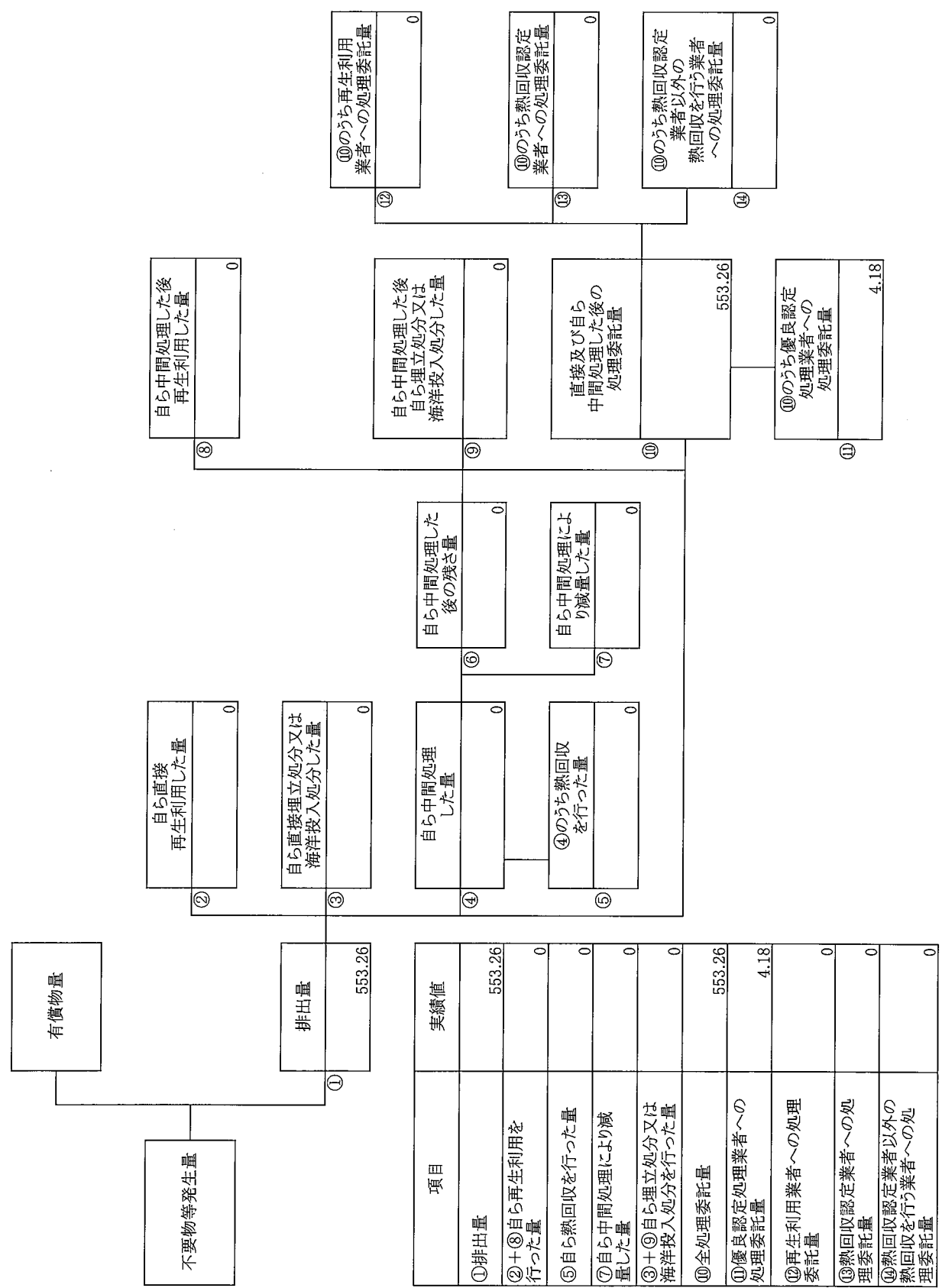
計画の実施状況 (産業廃棄物の種類: ガラス陶磁器等くず)



項目	実績値
①排出量	0.015
②+③自ら再生利用を行った量	0
⑤自ら熱回収を行った量	0
⑦自ら中間処理により減らした量	0
③+⑤自ら埋立処分又は海洋投入処分を行った量	0
⑩全処理委託量	0.015
⑪優良認定処理業者への処理委託量	0
⑫再生利用業者への処理委託量	0
⑬熱回収認定業者への処理委託量	0
⑭熱回収認定業者以外の熱回収を行う業者への処理委託量	0

(産業廃棄物の種類: コンクリート片)

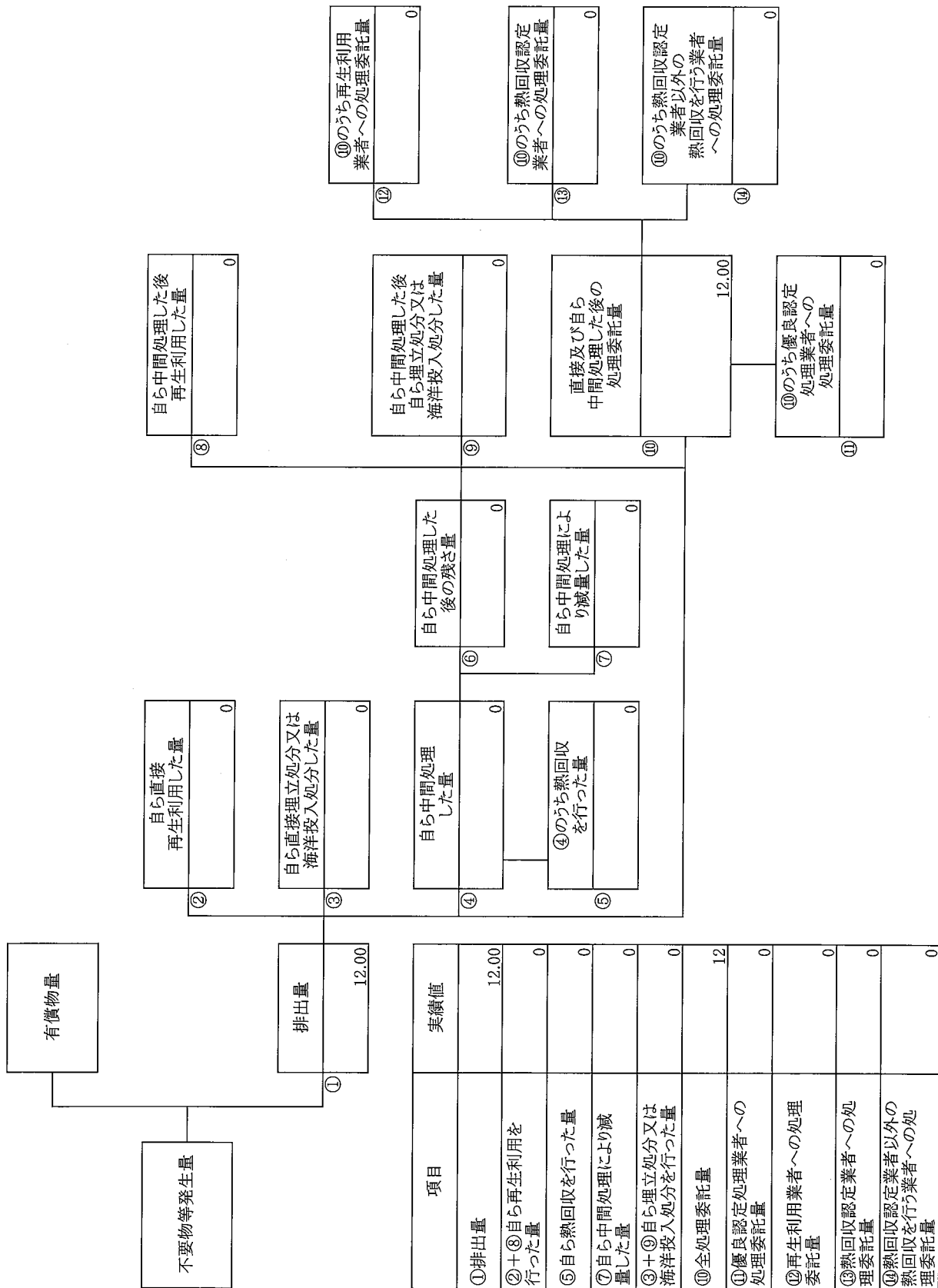
計画の実施状況



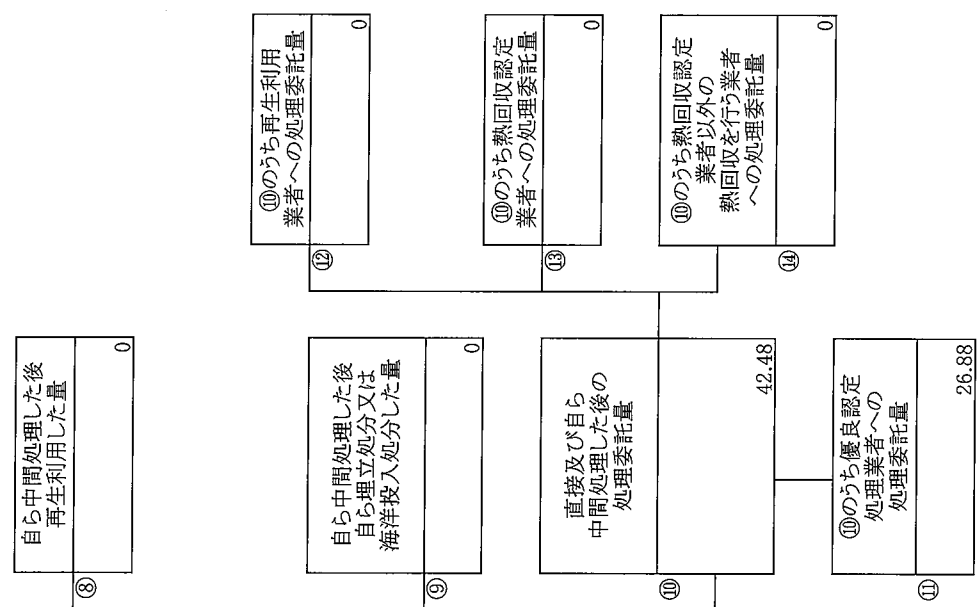
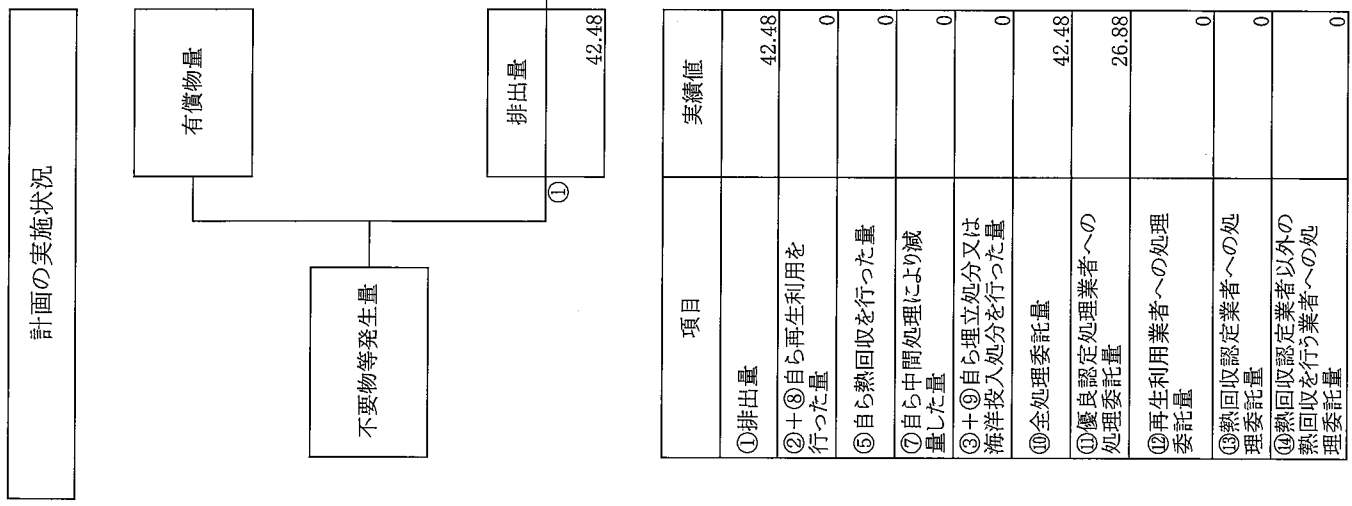
項目	実績値
①排出量	553.26
②+③自ら再生利用を行った量	0
⑤自ら熱回収を行った量	0
⑦自ら中間処理により減量した量	0
③+⑨自ら埋立処分又は海洋投入処分を行った量	0
⑩全処理委託量	553.26
⑪優良認定処理業者への処理委託量	4.18
⑫再生利用業者への処理委託量	0
⑬熱回収認定業者への処理委託量	0
⑭熱回収認定業者以外の熱回収を行う業者への処理委託量	0

(産業廃棄物の種類： 廃アスファルト)

計画の実施状況



(産業廃棄物の種類：レンガ破片など)

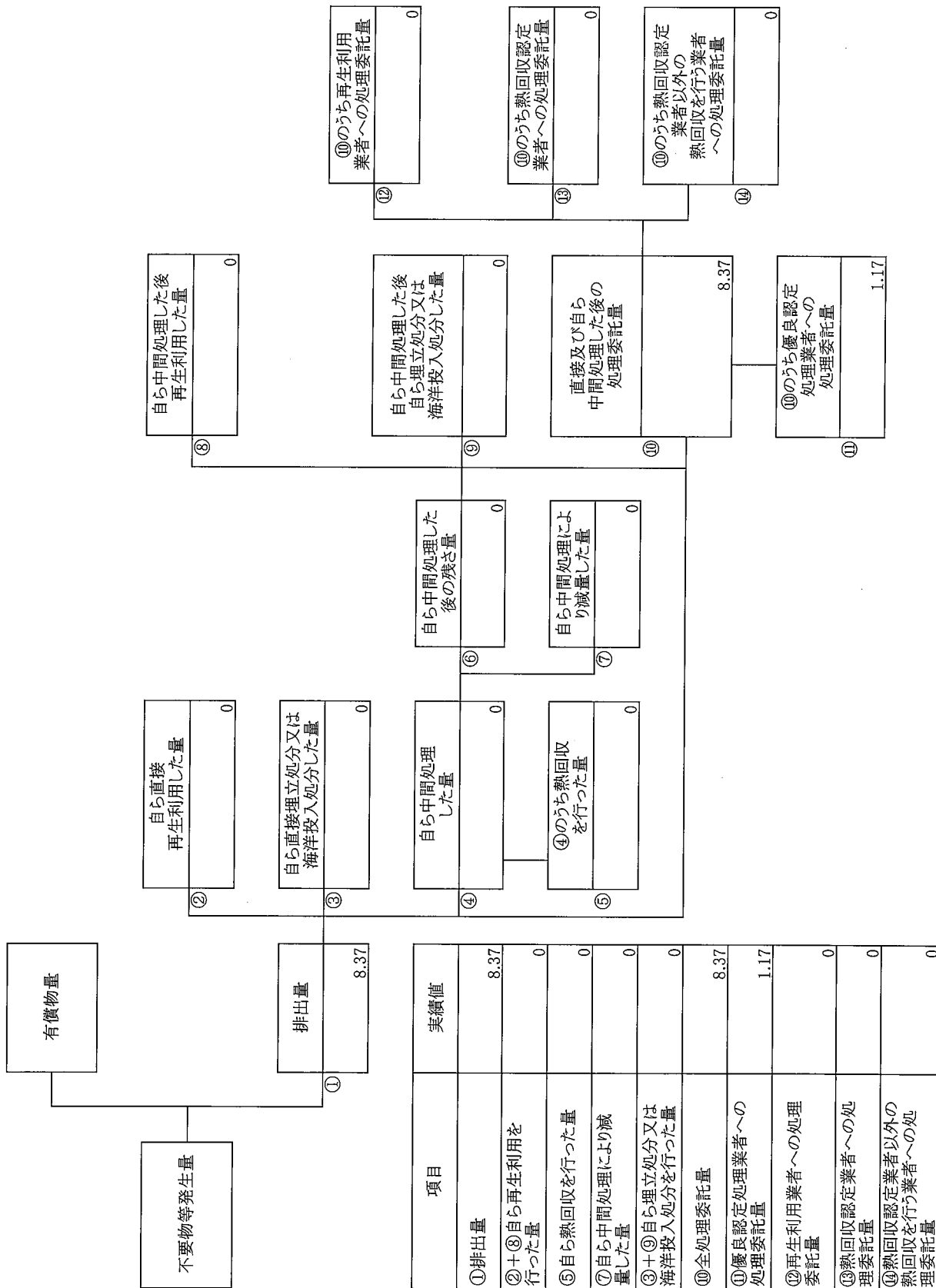


項目	実績値
①排出量	42.48
②+③自ら再生利用を行った量	0
⑤自ら熱回収を行った量	0
⑦自ら中間処理により減量した量	0
③+④自ら埋立処分又は海洋投入処分を行った量	0
⑩全処理委託量	42.48
⑪優良認定処理業者への処理委託量	26.88
⑫再生利用業者への処理委託量	0
⑬熱回収認定業者への処理委託量	0
⑭熱回収認定業者以外の熱回収を行う業者への処理委託量	0

⑫のうち再生利用業者への処理委託量	0
⑬のうち熱回収認定業者への処理委託量	0
⑭のうち熱回収認定業者以外の熱回収を行う業者への処理委託量	0

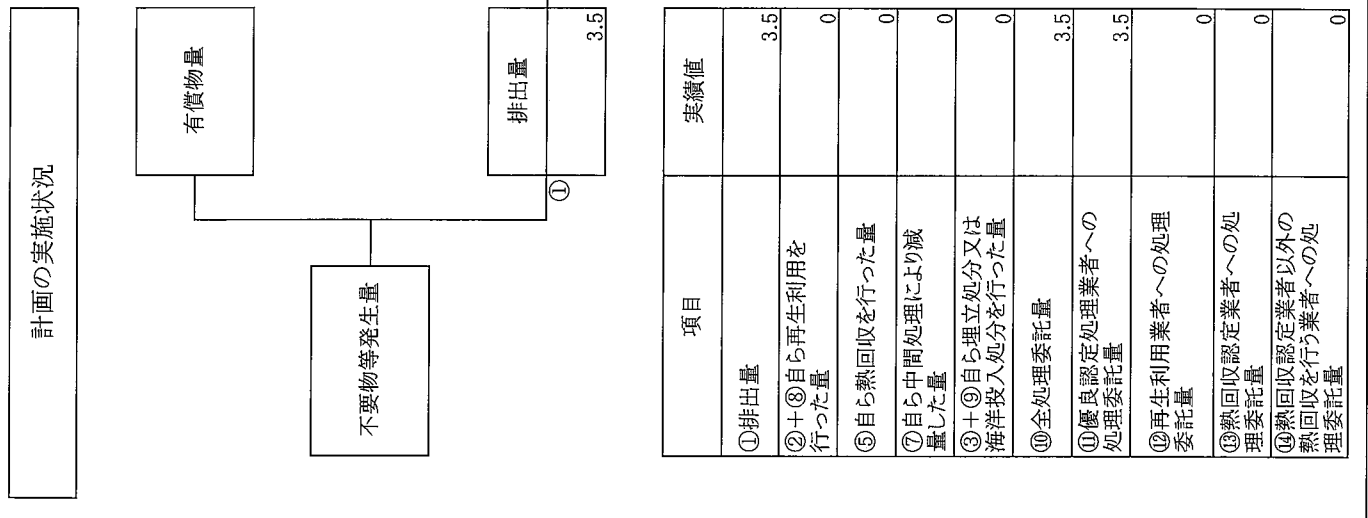
⑩のうち優良認定処理業者への処理委託量	26.88
---------------------	-------

計画の実施状況 (産業廃棄物の種類：石綿含有産業廃棄物)



項目	実績値
①排出量	8.37
②+③自ら再生利用を行った量	0
⑤自ら熱回収を行った量	0
⑦自ら中間処理により減量した量	0
③+⑤+⑦自ら埋立処分又は海洋投入処分を行った量	0
⑩全処理委託量	8.37
⑩優良認定処理業者への処理委託量	1.17
⑩再生利用業者への処理委託量	0
⑩熱回収認定業者への処理委託量	0
⑩熱回収を行う業者以外の処理委託量	0
⑩熱回収を行う業者への処理委託量	0

(産業廃棄物の種類：木くず)



計画の実施状況

項目	実績値
①排出量	3.5
②+③自ら再生利用を行った量	0
⑤自ら熱回収を行った量	0
⑦自ら中間処理により減量した量	0
③+④自ら埋立処分又は海洋投入処分を行った量	0
⑩全処理委託量	3.5
⑪優良認定処理業者への処理委託量	3.5
⑫再生利用業者への処理委託量	0
⑬熱回収認定業者への処理委託量	0
⑭熱回収認定業者以外の熱回収を行う業者への処理委託量	0

自ら直接再生利用した量	0
-------------	---

自ら直接埋立処分又は海洋投入処分した量	0
---------------------	---

自ら中間処理した量	0
-----------	---

④のうち熱回収を行った量	0
--------------	---

自ら中間処理した後の残さ量	0
---------------	---

自ら中間処理により減量した量	0
----------------	---

自ら中間処理した後の再生利用した量	0
-------------------	---

自ら中間処理した後の自ら埋立処分又は海洋投入処分した量	0
-----------------------------	---

直接及び自ら中間処理した後の処理委託量	3.5
---------------------	-----

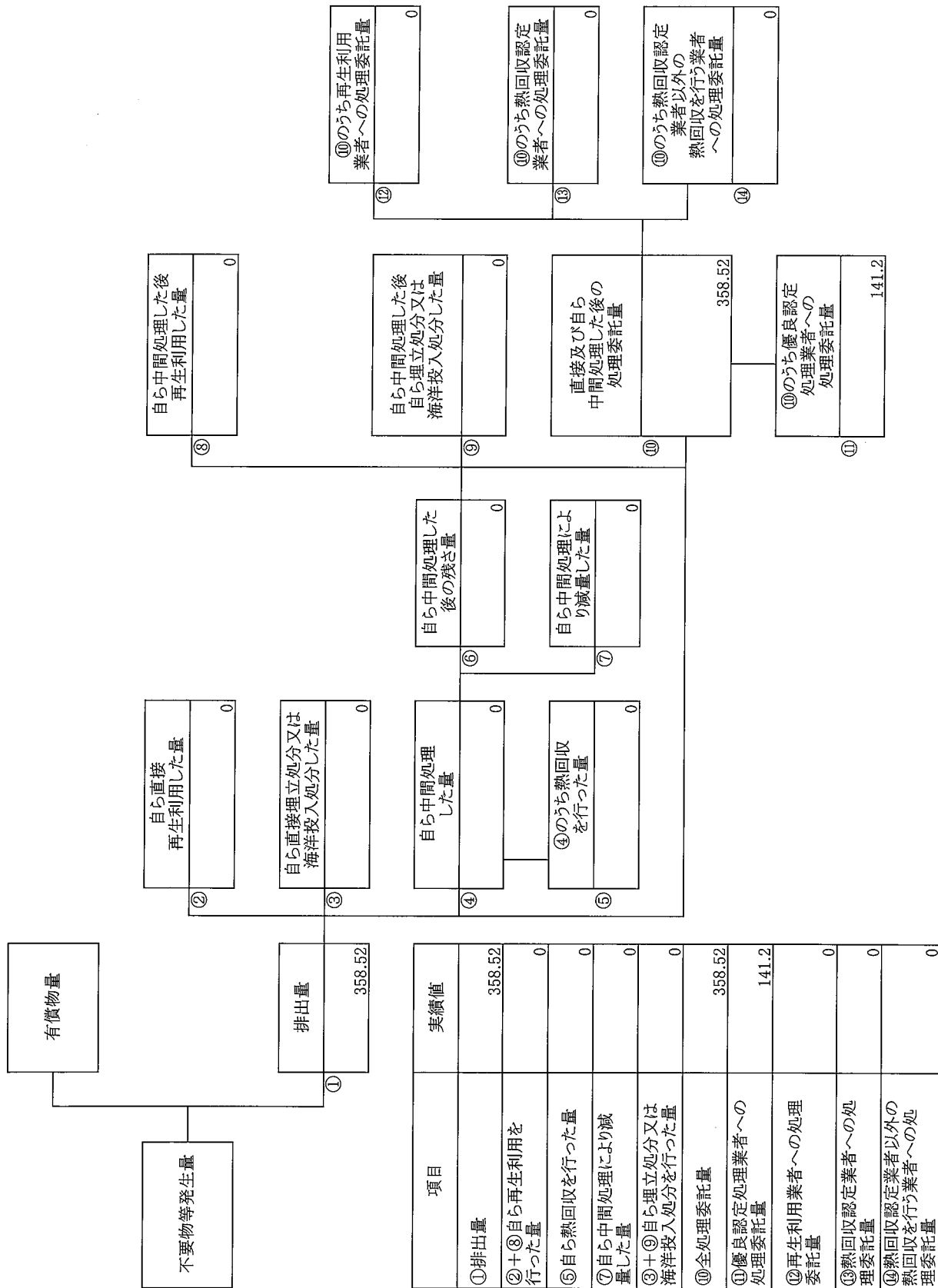
⑩のうち優良認定処理業者への処理委託量	3.5
---------------------	-----

⑫のうち再生利用業者への処理委託量	0
-------------------	---

⑬のうち熱回収認定業者への処理委託量	0
--------------------	---

⑭のうち熱回収認定業者以外の熱回収を行う業者への処理委託量	0
-------------------------------	---

計画の実施状況) (産業廃棄物の種類：建設混合廃棄物)



項目	実績値
①排出量	358.52
②+③自ら再生利用を行った量	0
⑤自ら熱回収を行った量	0
⑦自ら中間処理により減量した量	0
⑨+⑩自ら埋立処分又は海洋投入処分を行った量	0
⑩全処理委託量	358.52
⑩優良認定処理業者への処理委託量	141.2
⑩再生利用業者への処理委託量	0
⑬熱回収認定業者への処理委託量	0
⑭熱回収認定業者以外の熱回収を行う業者への処理委託量	0