







終点  
西東京市  
東伏見一丁目

起点  
杉並区  
上井草一丁目

事業区間 (事業延長 約5.1km)

凡例

-  駅
-  事業区間 (環境影響評価手続対象範囲)
-  現在線
-  区市界



1 : 20,000

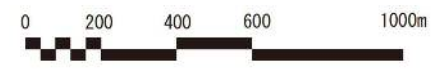


図 3.2.1-2 事業区間位置図  
(詳細)