

CSV 形式ファイルがダウンロードできない場合の対処方法

ホームページ上の「CSV 形式ファイル」へのリンクをクリックした場合、通常はファイルを開くのか保存するのを選択する画面が表示されます。

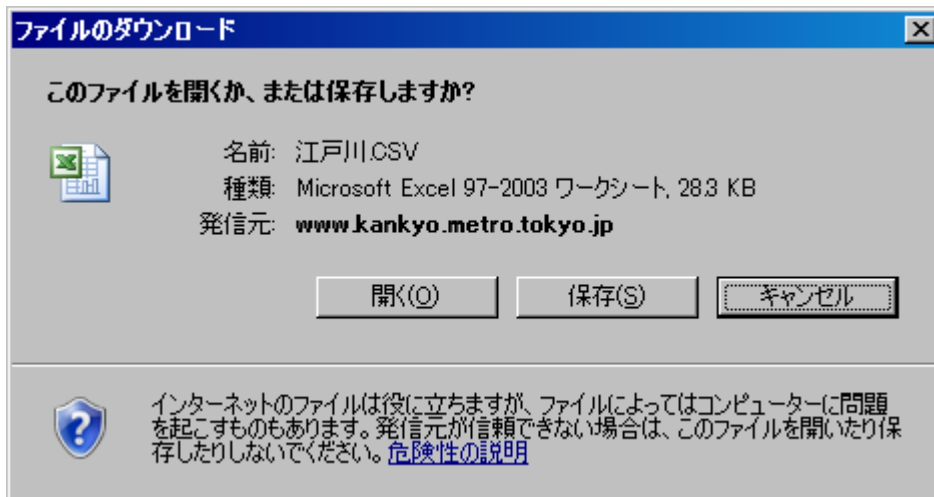
しかし、パソコンの設定によっては、選択画面が表示されずに、画面上にデータの羅列が表示される場合があります。この場合の対処方法について説明します。

ファイルを開くのか保存するのを選択する画面

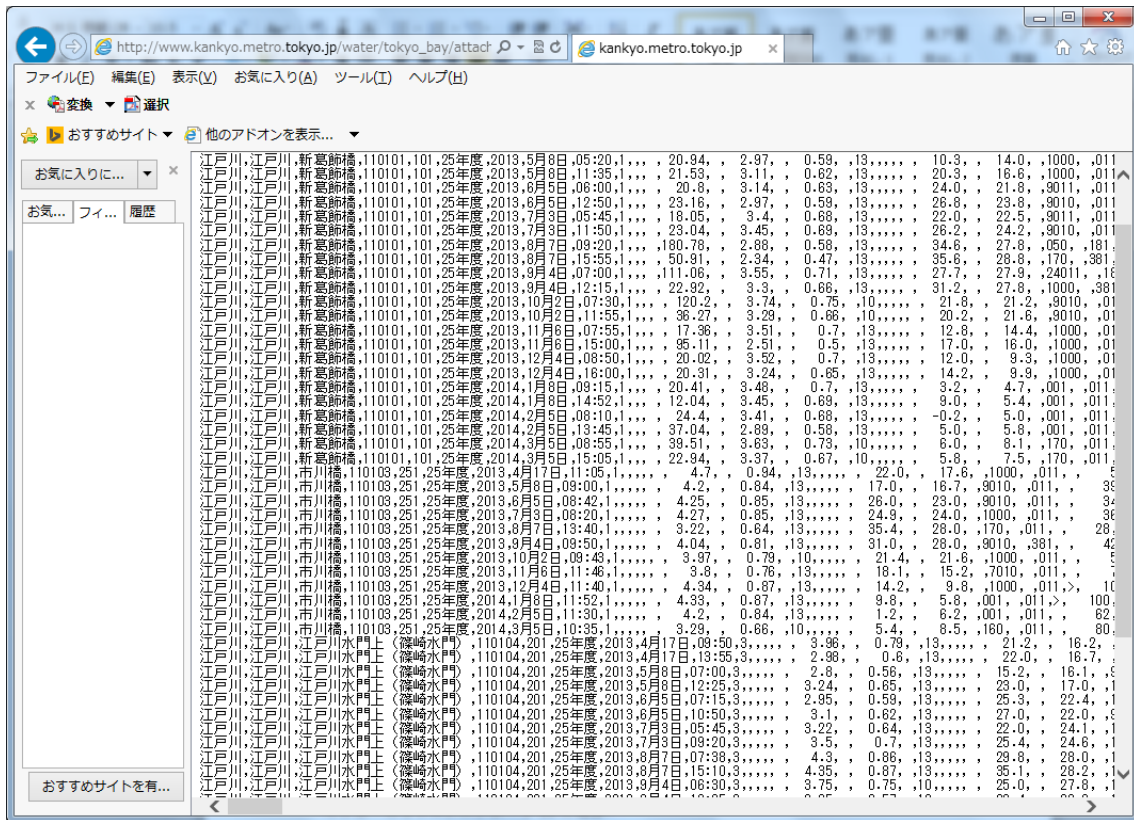
Windows 7+インターネットエクスプローラ 10 の場合



Windows Vista+インターネットエクスプローラ 8 の場合

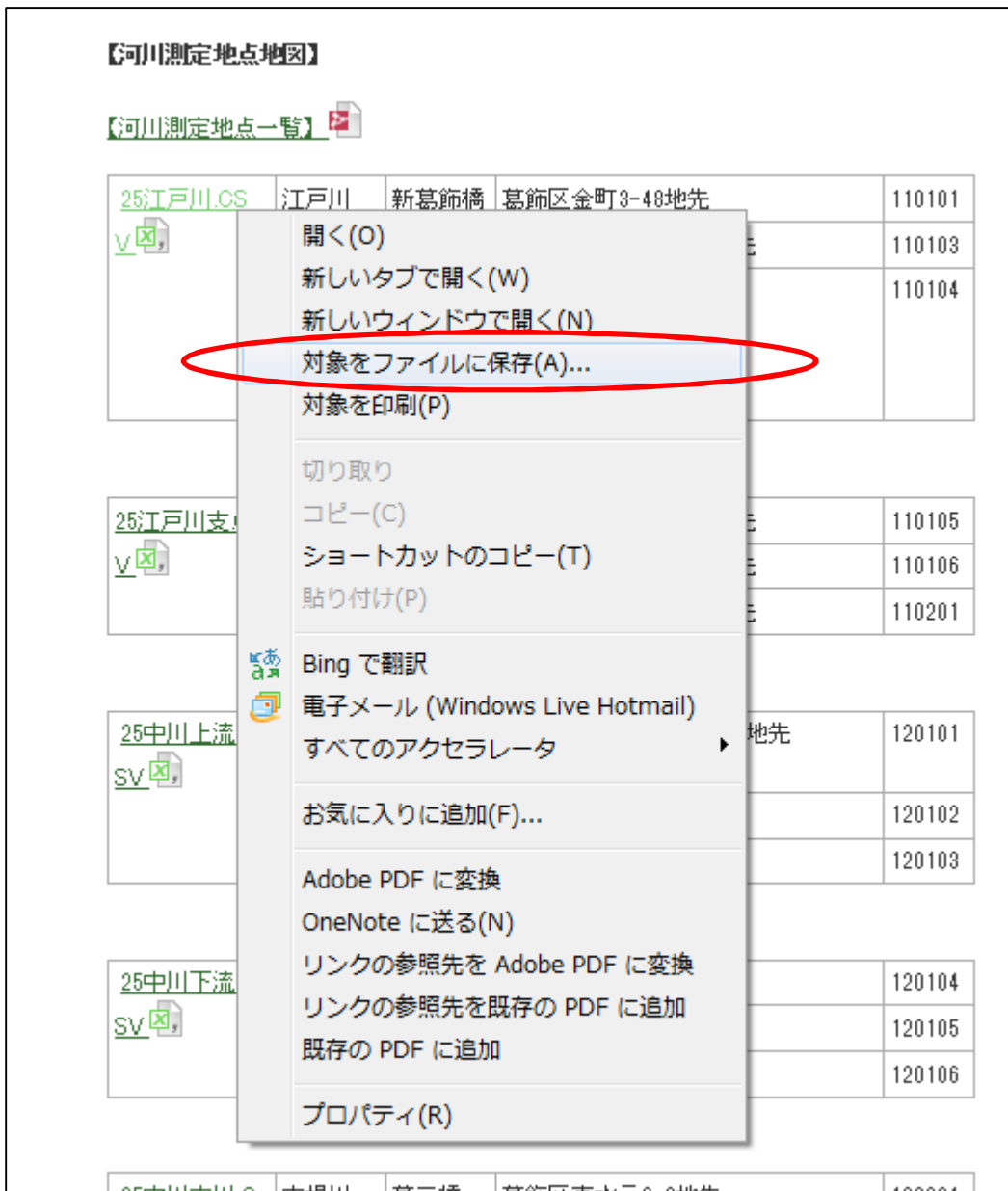


選択画面が表示されずに、画面上にデータの羅列が表示された例
 (Windows7+インターネットエクスプローラ 10 の場合)

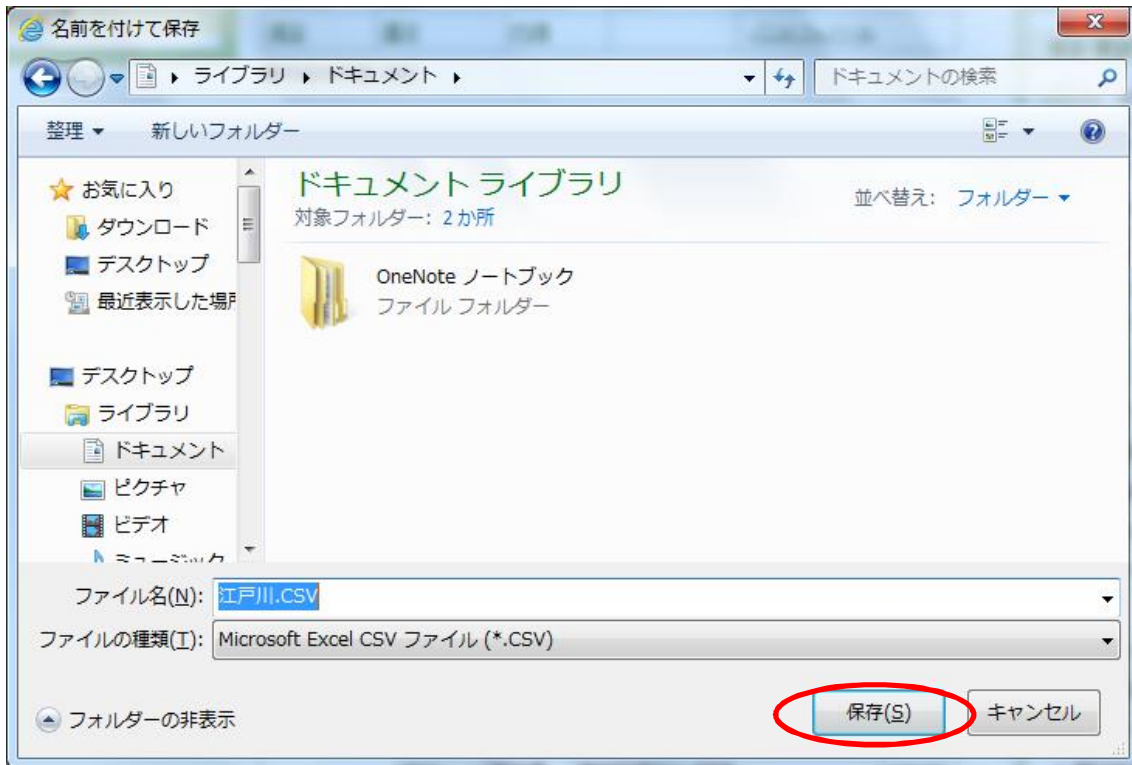


対処方法

- (1) ホームページ上の「CSV形式ファイル」へのリンク（この例では、「[25江戸川.CSV](#)」）にカーソルを置き、マウスの右ボタンをクリックし、「対象をファイルに保存（A）」を選択



(2) フォルダを選択し、ファイル名を入力後、「保存(S)」ボタンを押す。



(3) 保存したファイルを、Microsoft EXCEL 等の CSV 形式ファイルに対応した表計算ソフトで開く。

The screenshot shows Microsoft Excel opening the '江戸川.CSV' file. The title bar reads '江戸川.CSV - Microsoft Excel'. The ribbon includes 'ファイル', 'ホーム', '挿入', 'ページレイアウト', '数式', 'データ', '校閲', '表示', 'PDF', and 'Acrobat'. The spreadsheet data is as follows:

	A1	水域名								
	A	B	C	D	E	F	G	H	I	J
1	水域名	河川名	地点名	測定地点	統一地点	年度	西暦	採取月日	採取時刻	採取
2	江戸川	江戸川	新葛飾橋	110101	101	25年度	2013	4月17日	11:55	
3	江戸川	江戸川	新葛飾橋	110101	101	25年度	2013	4月17日	16:50	
4	江戸川	江戸川	新葛飾橋	110101	101	25年度	2013	5月8日	5:20	
5	江戸川	江戸川	新葛飾橋	110101	101	25年度	2013	5月8日	11:35	
6	江戸川	江戸川	新葛飾橋	110101	101	25年度	2013	6月5日	6:00	
7	江戸川	江戸川	新葛飾橋	110101	101	25年度	2013	6月5日	12:50	
8	江戸川	江戸川	新葛飾橋	110101	101	25年度	2013	7月3日	5:45	
9	江戸川	江戸川	新葛飾橋	110101	101	25年度	2013	7月3日	11:50	
10	江戸川	江戸川	新葛飾橋	110101	101	25年度	2013	8月7日	9:20	
11	江戸川	江戸川	新葛飾橋	110101	101	25年度	2013	8月7日	15:55	
12	江戸川	江戸川	新葛飾橋	110101	101	25年度	2013	9月4日	7:00	
13	江戸川	江戸川	新葛飾橋	110101	101	25年度	2013	9月4日	12:15	
14	江戸川	江戸川	新葛飾橋	110101	101	25年度	2013	10月2日	7:30	
15	江戸川	江戸川	新葛飾橋	110101	101	25年度	2013	10月2日	11:55	
16	江戸川	江戸川	新葛飾橋	110101	101	25年度	2013	11月6日	7:55	
17	江戸川	江戸川	新葛飾橋	110101	101	25年度	2013	11月6日	15:00	