

































| 登録番号  | No. | 小売電気事業者名称            | 供給区分 |    |            |            | CO2排出係数 [t-CO2/千kWh]   |         | 再生可能エネルギー  |           |               |          |
|-------|-----|----------------------|------|----|------------|------------|--|---------|------------|-----------|---------------|----------|
|       |     |                      | 特高   | 高圧 | 低圧<br>(電力) | 低圧<br>(電灯) | 2022年度<br>実績値  |         | 2022年度 実績値 |           |               |          |
|       |     |                      |      |    |            |            | 調整前  | 調整後     | 利用量(千kWh)  |           | 利用率(%)        |          |
|       |     |                      |      |    |            |            |  |         | うちFIT分     | うちFIT分    | うちFIT分        | うちFIT分   |
| A0281 | 001 | 株式会社アースインフィニティ       |      |    | ●          | ●          |  <b>0.444</b>   | (0.470) | 0.000      | 0.000     | <b>0.00%</b>  | (0.00%)  |
| A0122 | 002 | アーバンエナジー株式会社         | ●    | ●  |            |            |  <b>0.297</b>   | (0.644) | 11310.695  | 9646.565  | <b>28.85%</b> | (24.61%) |
| A0611 | 003 | RE100電力株式会社          |      | ●  |            |            |  <b>0.315</b>   | (0.000) | 8.292      | 0.000     | <b>7.80%</b>  | (0.00%)  |
| A0622 | 004 | アイエスジー株式会社           |      |    | ●          | ●          |  <b>0.400</b>   | (0.319) | 0.000      | 0.000     | <b>0.00%</b>  | (0.00%)  |
| A0663 | 005 | 株式会社アイキューブ・マーケティング   |      |    |            | ●          |  <b>0.387</b>   | (0.331) | 0.000      | 0.000     | <b>0.00%</b>  | (0.00%)  |
| A0060 | 006 | 株式会社アイ・グリッド・ソリューションズ |      | ●  | ●          | ●          |  <b>0.461</b>   | (0.387) | 0.000      | 0.000     | <b>0.00%</b>  | (0.00%)  |
| A0842 | 007 | 青山株式会社               |      |    |            | ●          | -  | -       | -          | -         | -             | -        |
| A0692 | 008 | 旭化成株式会社              |      |    | ●          | ●          |  <b>0.353</b>   | (0.420) | 2717.066   | 0.000     | <b>16.18%</b> | (0.00%)  |
| A0678 | 009 | アスエネ株式会社             |      | ●  | ●          | ●          |  <b>0.410</b>   | (0.214) | 704.113    | 704.113   | <b>7.80%</b>  | (7.80%)  |
| A0405 | 010 | アストマックス・エネルギー株式会社    |      |    | ●          | ●          |  <b>0.411</b>   | (0.354) | 41.493     | 41.493    | <b>0.88%</b>  | (0.88%)  |
| A0230 | 011 | アストマックス株式会社          |      | ●  |            |            |  <b>0.385</b>   | (1.537) | 299.279    | 183.146   | <b>9.27%</b>  | (5.67%)  |
| A0137 | 012 | アストモスエネルギー株式会社       |      | ●  | ●          | ●          |  <b>0.460</b>   | (0.461) | 0.000      | 0.000     | <b>0.00%</b>  | (0.00%)  |
| A0055 | 013 | 株式会社UPDATER          | ●    | ●  | ●          | ●          |  <b>0.036</b>   | (0.000) | 98536.132  | 85503.709 | <b>90.41%</b> | (78.45%) |
| A0398 | 014 | Apaman Energy株式会社    |      | ●  | ●          | ●          |  <b>0.444</b> | (0.500) | 0.000      | 0.000     | <b>0.00%</b>  | (0.00%)  |
| A0720 | 015 | 株式会社 a f t e r F I T | ●    | ●  | ●          | ●          |  <b>0.443</b> | (0.000) | 0.000      | 0.000     | <b>0.00%</b>  | (0.00%)  |
| A0495 | 016 | 有明エナジー株式会社           |      |    | ●          |            |  <b>0.565</b> | (0.509) | 0.000      | 0.000     | <b>0.00%</b>  | (0.00%)  |
| A0040 | 017 | アルカナエナジー株式会社         |      | ●  | ●          | ●          |  <b>0.400</b> | (0.344) | 0.000      | 0.000     | <b>0.00%</b>  | (0.00%)  |
| A0467 | 018 | 株式会社アルファライズ          |      |    | ●          |            |  <b>0.444</b> | (0.453) | 0.000      | 0.000     | <b>0.00%</b>  | (0.00%)  |
| A0166 | 019 | 株式会社イーエムアイ           |      | ●  | ●          | ●          |  <b>0.487</b> | (0.543) | 0.000      | 0.000     | <b>0.00%</b>  | (0.00%)  |
| A0008 | 020 | 株式会社イーセル             |      | ●  | ●          | ●          |  <b>0.377</b> | (0.333) | 431.118    | 431.040   | <b>22.22%</b> | (22.22%) |
| A0615 | 021 | 株式会社イーネットワーク         |      | ●  | ●          | ●          |  <b>0.383</b> | (0.327) | 0.000      | 0.000     | <b>0.00%</b>  | (0.00%)  |
| A0067 | 022 | 株式会社イーネットワークシステムズ    |      | ●  | ●          | ●          |  <b>0.451</b> | (0.328) | 0.000      | 0.000     | <b>0.00%</b>  | (0.00%)  |
| A0298 | 023 | イオンデライト株式会社          |      | ●  |            |            |  <b>0.391</b> | (0.335) | 0.000      | 0.000     | <b>0.00%</b>  | (0.00%)  |
| A0028 | 024 | 出光グリーンパワー株式会社        | ●    | ●  | ●          | ●          |  <b>0.331</b> | (0.377) | 101320.447 | 75623.622 | <b>35.07%</b> | (26.18%) |
| A0012 | 025 | 出光興産株式会社             | ●    | ●  | ●          | ●          |  <b>0.190</b> | (0.367) | 59898.650  | 57774.218 | <b>15.04%</b> | (14.50%) |
| A0043 | 026 | 伊藤忠エネクス株式会社          |      | ●  | ●          | ●          |  <b>0.502</b> | (3.094) | 2841.437   | 1684.831  | <b>19.26%</b> | (11.42%) |
| A0071 | 027 | 伊藤忠商事株式会社            |      | ●  |            |            |  <b>0.452</b> | (3.720) | 35.485     | 34.731    | <b>1.17%</b>  | (1.14%)  |
| A0073 | 028 | 入間ガス株式会社             |      | ●  | ●          | ●          |  <b>0.454</b> | (0.398) | 0.000      | 0.000     | <b>0.00%</b>  | (0.00%)  |
| A0079 | 029 | イワタニ関東株式会社           |      |    | ●          | ●          |  <b>0.787</b> | (0.740) | 0.000      | 0.000     | <b>0.00%</b>  | (0.00%)  |
| A0080 | 030 | イワタニ首都圏株式会社          |      |    | ●          | ●          |  <b>0.633</b> | (0.587) | 0.000      | 0.000     | <b>0.00%</b>  | (0.00%)  |
| A0494 | 031 | ヴィジョナリーパワー株式会社       |      | ●  |            |            |  <b>0.447</b> | (0.391) | 0.000      | 0.000     | <b>0.00%</b>  | (0.00%)  |
| A0172 | 032 | H T B エナジー株式会社       |      | ●  | ●          | ●          |  <b>0.503</b> | (0.549) | 0.000      | 0.000     | <b>0.00%</b>  | (0.00%)  |
| A0340 | 033 | 株式会社エージーピー           |      | ●  |            | ●          |  <b>0.451</b> | (0.395) | 0.000      | 0.000     | <b>0.00%</b>  | (0.00%)  |

※1 供給区分について

- ・特高…………… 契約電力2,000kW以上。大規模工場、デパート、オフィスビル等が該当します。
- ・高圧…………… 契約電力50kW以上2,000kW未満。中規模工場、スーパー、中小ビル等が該当します。
- ・低圧(電力)… 契約電力50kW未満。小規模工場、コンビニ等が該当します。
- ・低圧(電灯)… 契約電力50kW未満。家庭等が該当します。

| 登録番号  | No. | 小売電気事業者名称                 | 供給区分 |    |            |            | CO2排出係数 [t-CO2/千kWh] |         | 再生可能エネルギー  |           |        |          |
|-------|-----|---------------------------|------|----|------------|------------|----------------------|---------|------------|-----------|--------|----------|
|       |     |                           | 特高   | 高圧 | 低圧<br>(電力) | 低圧<br>(電灯) | 2022年度<br>実績値        |         | 2022年度 実績値 |           |        |          |
|       |     |                           |      |    |            |            | 調整前                  | 調整後     | 利用量(千kWh)  |           | 利用率(%) |          |
|       |     |                           |      |    |            |            |                      |         | うちFIT分     | うちFIT分    | うちFIT分 | うちFIT分   |
| A0072 | 034 | 株式会社エコスタイル                |      | ●  | ●          | ●          | 0.621                | (0.824) | 163.181    | 163.181   | 14.43% | (14.43%) |
| A0550 | 035 | 株式会社エコログ                  |      |    | ●          | ●          | 0.441                | (0.444) | 0.000      | 0.000     | 0.00%  | (0.00%)  |
| A0529 | 036 | 株式会社エスエナジー                |      |    |            | ●          | 0.445                | (0.501) | 0.000      | 0.000     | 0.00%  | (0.00%)  |
| A0396 | 037 | 株式会社エスケエナジー               |      | ●  | ●          | ●          | 0.461                | (0.406) | 0.000      | 0.000     | 0.00%  | (0.00%)  |
| A0772 | 038 | 株式会社エスコ                   |      |    |            | ●          | 0.331                | (0.275) | 0.000      | 0.000     | 0.00%  | (0.00%)  |
| A0186 | 039 | SBパワー株式会社                 |      | ●  | ●          | ●          | 0.507                | (0.516) | 1923.583   | 1923.583  | 0.21%  | (0.21%)  |
| A0338 | 040 | エッセンシャルエナジー株式会社           |      | ●  | ●          | ●          | 0.314                | (0.258) | 0.000      | 0.000     | 0.00%  | (0.00%)  |
| A0153 | 041 | 株式会社エナリス・パワー・マーケティング      | ●    | ●  | ●          | ●          | 0.419                | (0.511) | 47002.418  | 46956.238 | 10.34% | (10.33%) |
| A0653 | 042 | NTTアノードエナジー株式会社           |      |    |            | ●          | 0.450                | (0.076) | 0.000      | 0.000     | 0.00%  | (0.00%)  |
| A0187 | 043 | NFパワーサービス株式会社             |      | ●  | ●          | ●          | 0.458                | (0.369) | 306.830    | 0.000     | 0.23%  | (0.00%)  |
| A0500 | 044 | 株式会社エネ・ビジョン               | ●    | ●  |            |            | 0.565                | (0.509) | 0.000      | 0.000     | 0.00%  | (0.00%)  |
| A0068 | 045 | 株式会社エネアーク関東               |      |    | ●          | ●          | 0.583                | (0.527) | 0.000      | 0.000     | 0.00%  | (0.00%)  |
| A0050 | 046 | ENEOS株式会社                 | ●    | ●  | ●          | ●          | 0.387                | (0.424) | 153636.238 | 78406.474 | 10.58% | (5.40%)  |
| A0366 | 047 | 株式会社エネクスライフサービス           |      |    | ●          | ●          | 0.782                | (0.720) | 0.000      | 0.000     | 0.00%  | (0.00%)  |
| A0014 | 048 | エネサーブ株式会社                 | ●    | ●  | ●          | ●          | 0.465                | (0.638) | 7464.963   | 7464.963  | 10.75% | (10.75%) |
| A0054 | 049 | 株式会社エネサンス関東               |      |    | ●          | ●          | 0.460                | (0.404) | 0.000      | 0.000     | 0.00%  | (0.00%)  |
| A0200 | 050 | エネックス株式会社                 |      | ●  | ●          | ●          | 0.278                | (0.203) | 5213.773   | 4332.188  | 37.33% | (31.02%) |
| A0009 | 051 | 株式会社エネット                  | ●    | ●  | ●          | ●          | 0.408                | (0.337) | 23905.610  | 20632.986 | 0.81%  | (0.70%)  |
| A0425 | 052 | エネトレード株式会社                |      |    |            | ●          | 0.438                | (0.407) | 0.000      | 0.000     | 0.00%  | (0.00%)  |
| A0415 | 053 | エネラボ株式会社                  |      | ●  | ●          | ●          | 0.414                | (0.359) | 0.000      | 0.000     | 0.00%  | (0.00%)  |
| A0063 | 054 | 株式会社エネルギーソリューション・アンド・サービス |      | ●  | ●          | ●          | 0.447                | (1.109) | 0.000      | 0.000     | 0.00%  | (0.00%)  |
| A0371 | 055 | エネルギーパワー株式会社              |      |    | ●          | ●          | 0.438                | (0.502) | 0.000      | 0.000     | 0.00%  | (0.00%)  |
| A0015 | 056 | 株式会社エネワンでんき               |      | ●  | ●          | ●          | 0.265                | (0.269) | 0.289      | 0.289     | 0.00%  | (0.00%)  |
| A0006 | 057 | エバーグリーン・マーケティング株式会社       | ●    | ●  |            |            | 0.433                | (0.432) | 8675.560   | 8675.560  | 4.26%  | (4.26%)  |
| A0004 | 058 | エバーグリーン・リテイリング株式会社        |      |    | ●          | ●          | 0.453                | (0.397) | 0.000      | 0.000     | 0.00%  | (0.00%)  |
| A0025 | 059 | 荏原環境プラント株式会社              | ●    | ●  | ●          | ●          | 0.178                | (0.284) | 4128.327   | 3692.357  | 34.14% | (30.54%) |
| A0156 | 060 | エフィシエント株式会社               |      |    |            | ●          | 0.444                | (1.221) | 0.000      | 0.000     | 0.00%  | (0.00%)  |
| A0349 | 061 | 株式会社エフエネ                  |      | ●  | ●          | ●          | 0.444                | (0.488) | 0.000      | 0.000     | 0.00%  | (0.00%)  |
| A0698 | 062 | 株式会社エフオン                  | ●    | ●  |            |            | 0.077                | (0.504) | 1760.170   | 1760.170  | 83.10% | (83.10%) |
| A0826 | 063 | 株式会社 F P S                | ●    | ●  |            |            | 0.440                | (0.480) | 102.694    | 102.694   | 0.19%  | (0.19%)  |
| A0049 | 064 | エビットコミュニケーションズ株式会社        | ●    | ●  | ●          | ●          | 0.365                | (0.464) | 0.000      | 0.000     | 0.00%  | (0.00%)  |
| A0303 | 065 | MKステーションズ株式会社             |      |    | ●          | ●          | 0.447                | (0.455) | 0.000      | 0.000     | 0.00%  | (0.00%)  |
| A0140 | 066 | M C リテールエナジー株式会社          | ●    | ●  | ●          | ●          | 0.431                | (0.396) | 898.412    | 888.053   | 0.71%  | (0.71%)  |

※1 供給区分について

- ・特高…………… 契約電力2,000kW以上。大規模工場、デパート、オフィスビル等が該当します。
- ・高圧…………… 契約電力50kW以上2,000kW未満。中規模工場、スーパー、中小ビル等が該当します。
- ・低圧(電力)… 契約電力50kW未満。小規模工場、コンビニ等が該当します。
- ・低圧(電灯)… 契約電力50kW未満。家庭等が該当します。

| 登録番号  | No. | 小売電気事業者名称                        | 供給区分 |    |            |            | CO2排出係数 [t-CO2/千kWh] |         | 再生可能エネルギー  |           |        |          |
|-------|-----|----------------------------------|------|----|------------|------------|----------------------|---------|------------|-----------|--------|----------|
|       |     |                                  | 特高   | 高圧 | 低圧<br>(電力) | 低圧<br>(電灯) | 2022年度<br>実績値        |         | 2022年度 実績値 |           |        |          |
|       |     |                                  |      |    |            |            | 調整前                  | 調整後     | 利用量(千kWh)  |           | 利用率(%) |          |
|       |     |                                  |      |    |            |            |                      |         | うちFIT分     | うちFIT分    | うちFIT分 | うちFIT分   |
| A0792 | 067 | 株式会社MTエナジー                       |      |    | ●          | ●          | 0.445                | (0.501) | 0.000      | 0.000     | 0.00%  | (0.00%)  |
| A0286 | 068 | 株式会社エルピオ                         |      |    | ●          | ●          | 0.435                | (0.495) | 0.000      | 0.000     | 0.00%  | (0.00%)  |
| A0850 | 069 | ElecONE株式会社                      |      |    |            | ●          | -                    | -       | -          | -         | -      | -        |
| A0742 | 070 | 株式会社縁人                           |      |    |            | ●          | 0.455                | (0.510) | 0.000      | 0.000     | 0.00%  | (0.00%)  |
| A0070 | 071 | 王子・伊藤忠エネクス電力販売株式会社               |      | ●  |            |            | 0.359                | (0.775) | 3768.979   | 3768.977  | 45.00% | (45.00%) |
| A0066 | 072 | 青梅ガス株式会社                         |      | ●  | ●          | ●          | 0.454                | (0.397) | 65.758     | 65.758    | 0.25%  | (0.25%)  |
| A0503 | 073 | 大多喜ガス株式会社                        |      | ●  |            |            | 0.421                | (0.379) | 0.020      | 0.000     | 0.01%  | (0.00%)  |
| A0802 | 074 | 大塚ビジネスサポート株式会社                   |      | ●  |            |            | -                    | -       | -          | -         | -      | -        |
| A0318 | 075 | 株式会社オカモト                         |      |    | ●          | ●          | 0.444                | (0.506) | 0.000      | 0.000     | 0.00%  | (0.00%)  |
| A0385 | 076 | 岡山電力株式会社                         |      | ●  | ●          | ●          | 0.407                | (0.354) | 0.000      | 0.000     | 0.00%  | (0.00%)  |
| A0715 | 077 | 株式会社オズエナジー                       |      | ●  | ●          | ●          | 0.462                | (0.406) | 0.000      | 0.000     | 0.00%  | (0.00%)  |
| A0053 | 078 | オリックス株式会社                        | ●    | ●  | ●          | ●          | 0.604                | (0.732) | 57480.625  | 57088.059 | 22.60% | (22.45%) |
| A0513 | 079 | 株式会社織戸組                          |      | ●  | ●          | ●          | 0.445                | (0.494) | 0.000      | 0.000     | 0.00%  | (0.00%)  |
| A0238 | 080 | カーボンニュートラル株式会社                   |      |    |            | ●          | 0.027                | (0.591) | 4.762      | 0.476     | 95.24% | (9.52%)  |
| A0330 | 081 | 香川電力株式会社                         |      | ●  | ●          |            | 0.460                | (0.474) | 0.036      | 0.000     | 0.00%  | (0.00%)  |
| A0160 | 082 | 角栄ガス株式会社                         |      | ●  | ●          | ●          | 0.454                | (0.398) | 0.000      | 0.000     | 0.00%  | (0.00%)  |
| A0393 | 083 | 格安電力株式会社                         |      | ●  | ●          | ●          | 0.583                | (0.527) | 0.000      | 0.000     | 0.00%  | (0.00%)  |
| A0154 | 084 | 歌舞伎エナジー株式会社                      |      |    | ●          | ●          | 0.438                | (0.434) | 0.000      | 0.000     | 0.00%  | (0.00%)  |
| A0088 | 085 | カワサキグリーンエナジー株式会社                 |      | ●  | ●          | ●          | 0.317                | (0.290) | 0.000      | 0.000     | 0.00%  | (0.00%)  |
| A0835 | 086 | 河原実業株式会社                         |      |    |            | ●          | -                    | -       | -          | -         | -      | -        |
| A0272 | 087 | 関西電力株式会社                         |      | ●  | ●          | ●          | 0.325                | (0.386) | 13505.492  | 3384.143  | 15.08% | (3.78%)  |
| A0138 | 088 | 株式会社関電エネルギーソリューション               | ●    | ●  | ●          | ●          | 0.518                | (0.541) | 4965.719   | 4965.719  | 0.56%  | (0.56%)  |
| A0548 | 089 | 北日本ガス株式会社                        |      |    |            | ●          | 0.460                | (0.404) | 0.000      | 0.000     | 0.00%  | (0.00%)  |
| A0704 | 090 | Castleton Commodities Japan 合同会社 |      | ●  |            |            | 0.556                | (0.530) | 0.000      | 0.000     | 0.00%  | (0.00%)  |
| A0164 | 091 | キャノンマーケティングジャパン株式会社              |      | ●  | ●          | ●          | 0.454                | (0.398) | 0.000      | 0.000     | 0.00%  | (0.00%)  |
| A0275 | 092 | 九州電力株式会社                         | ●    | ●  |            |            | 0.399                | (0.453) | 非公表        | 非公表       | 非公表    | 非公表      |
| A0193 | 093 | 九電みらいエナジー株式会社                    | ●    | ●  | ●          | ●          | 0.441                | (0.453) | 3031.108   | 0.000     | 1.16%  | (0.00%)  |
| A0773 | 094 | 株式会社Qvou                         |      | ●  | ●          | ●          | 0.445                | (0.691) | 0.000      | 0.000     | 0.00%  | (0.00%)  |
| A0637 | 095 | 京セラ関電エナジー合同会社                    |      |    |            | ●          | 0.338                | (0.320) | 0.000      | 0.000     | 0.00%  | (0.00%)  |
| A0547 | 096 | 株式会社球磨村森電力                       |      |    | ●          | ●          | 0.565                | (0.509) | 0.000      | 0.000     | 0.00%  | (0.00%)  |
| A0549 | 097 | 熊本電力株式会社                         |      |    | ●          | ●          | 0.437                | (0.446) | 0.000      | 0.000     | 0.00%  | (0.00%)  |
| A0476 | 098 | 株式会社グランデータ                       |      |    | ●          | ●          | 0.445                | (0.507) | 0.000      | 0.000     | 0.00%  | (0.00%)  |
| A0226 | 099 | グリーンナ株式会社                        |      | ●  |            |            | 0.397                | (0.000) | 0.000      | 0.000     | 0.00%  | (0.00%)  |

※1 供給区分について

- ・特高…………… 契約電力2,000kW以上。大規模工場、デパート、オフィスビル等が該当します。
- ・高圧…………… 契約電力50kW以上2,000kW未満。中規模工場、スーパー、中小ビル等が該当します。
- ・低圧(電力)… 契約電力50kW未満。小規模工場、コンビニ等が該当します。
- ・低圧(電灯)… 契約電力50kW未満。家庭等が該当します。

| 登録番号  | No. | 小売電気事業者名称                  | 供給区分 |        |            |            | CO2排出係数 [t-CO2/千kWh] |         | 再生可能エネルギー  |            |        |          |
|-------|-----|----------------------------|------|--------|------------|------------|----------------------|---------|------------|------------|--------|----------|
|       |     |                            | 特高   | 高圧     | 低圧<br>(電力) | 低圧<br>(電灯) | 2022年度<br>実績値        |         | 2022年度 実績値 |            |        |          |
|       |     |                            |      |        |            |            | 調整前                  | 調整後     | 利用率(%)     |            | 利用率(%) |          |
|       |     | 利用量(千kWh)                  |      | うちFIT分 |            | うちFIT分     |                      |         |            |            |        |          |
| A0656 | 100 | 株式会社クリーンエネルギー総合研究所         |      | ●      |            |            | 0.340                | (0.194) | 0.000      | 0.000      | 0.00%  | (0.00%)  |
| A0644 | 101 | グリーンピープルズパワー株式会社           |      | ●      | ●          |            | 0.170                | (0.467) | 1280.716   | 883.100    | 61.57% | (42.46%) |
| A0372 | 102 | 株式会社グリムスパワー                |      | ●      | ●          | ●          | 0.436                | (0.461) | 0.000      | 0.000      | 0.00%  | (0.00%)  |
| A0431 | 103 | 株式会社グローアップ                 |      |        | ●          | ●          | 0.172                | (0.116) | 0.000      | 0.000      | 0.00%  | (0.00%)  |
| A0149 | 104 | 株式会社グローバルエンジニアリング          | ●    | ●      | ●          | ●          | 0.215                | (0.320) | 15.519     | 0.000      | 0.05%  | (0.00%)  |
| A0518 | 105 | 株式会社グローバルキャスト              |      | ●      | ●          | ●          | 0.454                | (0.398) | 0.000      | 0.000      | 0.00%  | (0.00%)  |
| A0360 | 106 | グローバルソリューションサービス株式会社       |      | ●      | ●          | ●          | 0.433                | (0.525) | 0.000      | 0.000      | 0.00%  | (0.00%)  |
| A0077 | 107 | KDDI株式会社 (auエネルギー&ライフ株式会社) |      |        | ●          | ●          | 0.409                | (0.387) | 1.927      | 0.000      | 0.00%  | (0.00%)  |
| A0443 | 108 | ゲーテハウス株式会社                 |      | ●      |            |            | 0.441                | (0.452) | 0.000      | 0.000      | 0.00%  | (0.00%)  |
| A0631 | 109 | 気仙沼グリーンエナジー株式会社            |      | ●      | ●          |            | 0.221                | (0.348) | 1049.869   | 1049.869   | 48.51% | (48.51%) |
| A0839 | 110 | 株式会社工営エナジー                 |      | ●      |            |            | -                    | -       | -          | -          | -      | -        |
| A0705 | 111 | 神戸電力株式会社                   |      | ●      |            |            | 0.452                | (0.397) | 0.000      | 0.000      | 0.00%  | (0.00%)  |
| A0381 | 112 | 国際航業株式会社                   |      | ●      | ●          |            | 0.422                | (0.490) | 152.186    | 0.000      | 6.33%  | (0.00%)  |
| A0035 | 113 | コスモエネルギーソリューションズ株式会社       |      | ●      | ●          | ●          | 0.876                | (0.930) | 15659.583  | 15659.583  | 29.63% | (29.63%) |
| A0081 | 114 | サーラエナジー株式会社                |      | ●      | ●          | ●          | 0.445                | (0.395) | 84.852     | 84.852     | 2.63%  | (2.63%)  |
| A0670 | 115 | 株式会社再エネ思考電力                |      |        |            | ●          | -                    | #VALUE! | 0.000      | -          | -      | -        |
| A0747 | 116 | SustainableEnergy株式会社      |      | ●      | ●          | ●          | 0.444                | (0.493) | 0.000      | 0.000      | 0.00%  | (0.00%)  |
| A0057 | 117 | 株式会社サニックス                  |      | ●      | ●          | ●          | 0.454                | (0.448) | 0.000      | 0.000      | 0.00%  | (0.00%)  |
| A0061 | 118 | サミットエナジー株式会社               | ●    | ●      | ●          | ●          | 0.438                | (0.426) | 9726.014   | 8158.875   | 3.05%  | (2.56%)  |
| A0159 | 119 | 株式会社シーエナジー                 | ●    | ●      |            |            | 0.454                | (0.398) | 0.000      | 0.000      | 0.00%  | (0.00%)  |
| A0490 | 120 | 株式会社CDエナジーダイレクト            | ●    | ●      | ●          | ●          | 0.449                | (0.369) | 0.000      | 0.000      | 0.00%  | (0.00%)  |
| A0236 | 121 | 株式会社シーラパワー                 |      |        | ●          | ●          | 0.400                | (0.331) | 0.000      | 0.000      | 0.00%  | (0.00%)  |
| A0017 | 122 | 株式会社Shared Energy          |      | ●      | ●          | ●          | 0.411                | (0.437) | 0.000      | 0.000      | 0.00%  | (0.00%)  |
| A0221 | 123 | JAG国際エナジー株式会社              |      | ●      | ●          | ●          | 0.491                | (0.472) | 0.000      | 0.000      | 0.00%  | (0.00%)  |
| A0105 | 124 | 株式会社ジェイコム湘南・神奈川            |      |        | ●          | ●          | 0.392                | (0.391) | 4542.301   | 4542.301   | 12.27% | (12.27%) |
| A0107 | 125 | 株式会社ジェイコム千葉                |      |        | ●          | ●          | 0.392                | (0.435) | 3241.785   | 3241.785   | 12.27% | (12.27%) |
| A0110 | 126 | 株式会社ジェイコム東京                |      |        | ●          | ●          | 0.392                | (0.399) | 115341.177 | 115341.177 | 12.27% | (12.27%) |
| A0306 | 127 | 株式会社 J T B コミュニケーションデザイン   |      | ●      |            |            | 0.381                | (0.380) | 0.000      | 0.000      | 0.00%  | (0.00%)  |
| A0446 | 128 | JPIエネルギー株式会社               |      |        | ●          | ●          | 0.443                | (0.500) | 0.000      | 0.000      | 0.00%  | (0.00%)  |
| A0553 | 129 | シェルジャパン株式会社                |      | ●      |            |            | 0.433                | (3.655) | 0.000      | 0.000      | 0.00%  | (0.00%)  |
| A0677 | 130 | 株式会社しおさい電力                 |      | ●      | ●          | ●          | -                    | -       | -          | -          | -      | -        |
| A0442 | 131 | 株式会社シグナストラスト               |      | ●      | ●          | ●          | 0.400                | (0.344) | 0.000      | 0.000      | 0.00%  | (0.00%)  |
| A0274 | 132 | 四国電力株式会社                   | ●    | ●      | ●          | ●          | 0.370                | (0.447) | 58053.169  | 44132.011  | 14.96% | (11.37%) |

※1 供給区分について

- ・特高…………… 契約電力2,000kW以上。大規模工場、デパート、オフィスビル等が該当します。
- ・高圧…………… 契約電力50kW以上2,000kW未満。中規模工場、スーパー、中小ビル等が該当します。
- ・低圧(電力)… 契約電力50kW未満。小規模工場、コンビニ等が該当します。
- ・低圧(電灯)… 契約電力50kW未満。家庭等が該当します。

| 登録番号  | No. | 小売電気事業者名称             | 供給区分 |        |            |            | CO2排出係数 [t-CO2/千kWh] |         | 再生可能エネルギー  |            |        |          |
|-------|-----|-----------------------|------|--------|------------|------------|----------------------|---------|------------|------------|--------|----------|
|       |     |                       | 特高   | 高圧     | 低圧<br>(電力) | 低圧<br>(電灯) | 2022年度<br>実績値        |         | 2022年度 実績値 |            |        |          |
|       |     |                       |      |        |            |            | 調整前                  | 調整後     | 利用率(%)     |            | 利用率(%) |          |
|       |     | 利用量(千kWh)             |      | うちFIT分 |            | うちFIT分     |                      |         |            |            |        |          |
| A0024 | 133 | 静岡ガス&パワー株式会社          |      |        |            | ●          | 0.455                | (0.420) | 0.000      | 0.000      | 0.00%  | (0.00%)  |
| A0376 | 134 | 自然電力株式会社              |      | ●      | ●          | ●          | 0.457                | (0.014) | 0.000      | 0.000      | 0.00%  | (0.00%)  |
| A0086 | 135 | シナネン株式会社              |      | ●      | ●          | ●          | 0.424                | (0.509) | 1059.795   | 1044.470   | 1.71%  | (1.69%)  |
| A0491 | 136 | ジーエナジー合同会社            | ●    | ●      | ●          | ●          | 0.411                | (0.388) | 0.000      | 0.000      | 0.00%  | (0.00%)  |
| A0250 | 137 | 芝浦電力株式会社              |      | ●      |            |            | 0.453                | (0.457) | 0.000      | 0.000      | 0.00%  | (0.00%)  |
| A0673 | 138 | 株式会社ジャパネットサービスイノベーション |      |        |            | ●          | 0.400                | (0.344) | 0.000      | 0.000      | 0.00%  | (0.00%)  |
| A0179 | 139 | Japan電力株式会社           |      | ●      | ●          | ●          | 0.443                | (0.490) | 0.000      | 0.000      | 0.00%  | (0.00%)  |
| A0260 | 140 | 株式会社ジョヴィ              |      | ●      | ●          | ●          | -                    | -       | -          | -          | -      | -        |
| A0031 | 141 | 株式会社新出光               |      | ●      |            |            | 0.457                | (0.467) | 0.000      | 0.000      | 0.00%  | (0.00%)  |
| A0056 | 142 | シン・エナジー株式会社           | ●    | ●      | ●          | ●          | 0.469                | (0.450) | 805.870    | 0.000      | 1.04%  | (0.00%)  |
| A0606 | 143 | 新電力いばらき株式会社           |      |        | ●          | ●          | 0.565                | (0.509) | 0.000      | 0.000      | 0.00%  | (0.00%)  |
| A0387 | 144 | 株式会社翠光トップライン          |      | ●      | ●          | ●          | 0.440                | (0.464) | 0.000      | 0.000      | 0.00%  | (0.00%)  |
| A0011 | 145 | 須賀川瓦斯株式会社             |      |        | ●          | ●          | 0.432                | (0.441) | 0.000      | 0.000      | 0.00%  | (0.00%)  |
| A0181 | 146 | 鈴与商事株式会社              |      |        | ●          | ●          | 0.461                | (0.355) | 0.000      | 0.000      | 0.00%  | (0.00%)  |
| A0506 | 147 | 鈴与電力株式会社              | ●    | ●      |            |            | 0.460                | (0.360) | 5.656      | 0.000      | 0.31%  | (0.00%)  |
| A0689 | 148 | スターティア株式会社            | ●    | ●      | ●          | ●          | 0.444                | (0.490) | 0.000      | 0.000      | 0.00%  | (0.00%)  |
| A0617 | 149 | スマートエコエナジー株式会社        |      | ●      | ●          | ●          | 0.459                | (0.335) | 301.568    | 0.000      | 1.73%  | (0.00%)  |
| A0127 | 150 | 株式会社スマートテック           |      | ●      |            | ●          | 0.272                | (0.305) | 396.893    | 279.167    | 39.61% | (27.86%) |
| A0406 | 151 | 生活協同組合コープみらい          |      |        |            | ●          | 0.344                | (0.288) | 0.000      | 0.000      | 0.00%  | (0.00%)  |
| A0157 | 152 | 株式会社生活クラブエナジー         |      | ●      | ●          | ●          | 0.067                | (0.440) | 14332.213  | 14278.274  | 84.43% | (84.11%) |
| A0308 | 153 | 積水化学工業株式会社            |      | ●      | ●          | ●          | 0.420                | (0.116) | 203.428    | 46.164     | 26.69% | (6.06%)  |
| A0229 | 154 | ゼロワットパワー株式会社          | ●    | ●      | ●          | ●          | 0.004                | (0.216) | 205503.157 | 198560.751 | 85.01% | (82.14%) |
| A0605 | 155 | 株式会社センカク              |      |        | ●          | ●          | 0.445                | (0.501) | 0.000      | 0.000      | 0.00%  | (0.00%)  |
| A0032 | 156 | セントラル石油瓦斯株式会社         |      |        | ●          | ●          | 0.460                | (0.404) | 0.000      | 0.000      | 0.00%  | (0.00%)  |
| A0310 | 157 | 全農エネルギー株式会社           |      | ●      | ●          | ●          | 0.459                | (0.454) | 0.000      | 0.000      | 0.00%  | (0.00%)  |
| A0089 | 158 | 大一ガス株式会社              |      | ●      |            |            | -                    | -       | -          | -          | -      | -        |
| A0557 | 159 | 株式会社大仙こまちパワー          |      | ●      |            | ●          | 0.017                | (0.450) | 42.346     | 42.346     | 96.24% | (96.24%) |
| A0135 | 160 | 大東ガス株式会社              |      | ●      | ●          | ●          | 0.454                | (0.382) | 0.000      | 0.000      | 0.00%  | (0.00%)  |
| A0178 | 161 | 大東建託パートナーズ株式会社        |      |        | ●          | ●          | 0.358                | (0.406) | 0.000      | 0.000      | 0.00%  | (0.00%)  |
| A0027 | 162 | ダイヤモンドパワー株式会社         | ●    | ●      | ●          | ●          | 0.421                | (1.339) | 15443.918  | 5518.673   | 13.09% | (4.68%)  |
| A0046 | 163 | 大和エネルギー株式会社           |      | ●      |            |            | 0.344                | (0.000) | 0.000      | 0.000      | 0.00%  | (0.00%)  |
| A0170 | 164 | 大和ハウス工業株式会社           | ●    | ●      | ●          | ●          | 0.485                | (0.426) | 1000.316   | 817.679    | 0.36%  | (0.29%)  |
| A0448 | 165 | 大和ライフエナジア株式会社         |      | ●      | ●          | ●          | 0.439                | (0.383) | 425.172    | 0.000      | 1.39%  | (0.00%)  |


































※1 供給区分について

- ・特高…………… 契約電力2,000kW以上。大規模工場、デパート、オフィスビル等が該当します。
- ・高圧…………… 契約電力50kW以上2,000kW未満。中規模工場、スーパー、中小ビル等が該当します。
- ・低圧(電力)… 契約電力50kW未満。小規模工場、コンビニ等が該当します。
- ・低圧(電灯)… 契約電力50kW未満。家庭等が該当します。

| 登録番号  | No. | 小売電気事業者名称         | 供給区分 |    |            |            | CO2排出係数 [t-CO2/千kWh] |         | 再生可能エネルギー   |             |        |          |
|-------|-----|-------------------|------|----|------------|------------|----------------------|---------|-------------|-------------|--------|----------|
|       |     |                   | 特高   | 高圧 | 低圧<br>(電力) | 低圧<br>(電灯) | 2022年度               |         | 2022年度 実績値  |             |        |          |
|       |     |                   |      |    |            |            | 実績値                  |         | 利用量(千kWh)   |             | 利用率(%) |          |
|       |     |                   |      |    |            |            | 調整前                  | 調整後     | うちFIT分      | うちFIT分      |        |          |
| A0126 | 166 | 株式会社タクマエナジー       | ●    | ●  |            |            | 0.130                | (0.202) | 7959.860    | 7788.416    | 34.13% | (33.40%) |
| A0581 | 167 | WSIエナジー株式会社       |      | ●  | ●          | ●          | 0.632                | (0.478) | 0.000       | 0.000       | 0.00%  | (0.00%)  |
| A0253 | 168 | 株式会社地域創生ホールディングス  |      |    | ●          | ●          | 0.441                | (0.385) | 0.000       | 0.000       | 0.00%  | (0.00%)  |
| A0082 | 169 | 株式会社地球クラブ         |      | ●  | ●          | ●          | 0.175                | (0.442) | 38494.238   | 32778.724   | 64.80% | (55.18%) |
| A0533 | 170 | 秩父新電力株式会社         |      | ●  | ●          | ●          | 0.304                | (0.244) | 788.245     | 765.753     | 25.49% | (24.77%) |
| A0278 | 171 | 千葉電力株式会社          |      | ●  | ●          | ●          | 0.418                | (0.495) | 80.091      | 65.348      | 8.13%  | (6.63%)  |
| A0687 | 172 | 株式会社チャームドライブ      |      | ●  |            |            | 0.443                | (0.489) | 0.000       | 0.000       | 0.00%  | (0.00%)  |
| A0355 | 173 | 中央電力株式会社          | ●    | ●  | ●          | ●          | 0.632                | (0.635) | 0.000       | 0.000       | 0.00%  | (0.00%)  |
| A0020 | 174 | 中央電力エナジー株式会社      |      | ●  | ●          | ●          | 0.486                | (0.438) | 0.000       | 0.000       | 0.00%  | (0.00%)  |
| A0783 | 175 | 株式会社中京電力          |      | ●  |            |            | -                    | -       | -           | -           | -      | -        |
| A0273 | 176 | 中国電力株式会社          | ●    | ●  | ●          | ●          | 0.547                | (0.555) | 8738.676    | 6154.746    | 17.27% | (12.16%) |
| A0721 | 177 | 中小企業支援株式会社        |      |    | ●          | ●          | 0.432                | (0.385) | 0.000       | 0.000       | 0.00%  | (0.00%)  |
| A0270 | 178 | 中部電力ミライズ株式会社      | ●    | ●  | ●          | ●          | 0.433                | (0.440) | 16922.539   | 8507.986    | 15.51% | (7.80%)  |
| A0207 | 179 | 株式会社津軽あつがるパワー     |      | ●  |            |            | 0.082                | (0.440) | 106.764     | 106.764     | 82.13% | (82.13%) |
| A0793 | 180 | TGオクトパスエナジー株式会社   |      | ●  |            | ●          | 0.447                | (0.391) | 0.000       | 0.000       | 0.00%  | (0.00%)  |
| A0365 | 181 | ティーダッシュ合同会社       |      |    | ●          | ●          | 0.453                | (0.396) | 0.000       | 0.000       | 0.00%  | (0.00%)  |
| A0664 | 182 | デジタルグリッド株式会社      | ●    | ●  | ●          | ●          | 0.434                | (0.532) | 0.000       | 0.000       | 0.00%  | (0.00%)  |
| A0065 | 183 | テス・エンジニアリング株式会社   | ●    | ●  | ●          | ●          | 0.527                | (0.472) | 0.000       | 0.000       | 0.00%  | (0.00%)  |
| A0074 | 184 | テブコカスタマーサービス株式会社  | ●    | ●  |            |            | 0.489                | (0.465) | 38.622      | 38.622      | 0.10%  | (0.10%)  |
| A0679 | 185 | TEPCOライフサービス株式会社  |      |    |            | ●          | 0.541                | (0.485) | 0.000       | 0.000       | 0.00%  | (0.00%)  |
| A0522 | 186 | 株式会社デライトアップ       |      | ●  | ●          | ●          | 0.444                | (0.460) | 0.000       | 0.000       | 0.00%  | (0.00%)  |
| A0582 | 187 | TERA Energy株式会社   |      | ●  | ●          | ●          | 0.027                | (0.274) | 252.874     | 252.874     | 54.50% | (54.50%) |
| A0560 | 188 | 株式会社テレ・マーカー       | ●    | ●  | ●          | ●          | 0.452                | (0.396) | 0.000       | 0.000       | 0.00%  | (0.00%)  |
| A0180 | 189 | 電源開発株式会社          | ●    | ●  |            |            | 0.441                | (0.441) | 45.184      | 45.184      | 3.28%  | (3.28%)  |
| A0597 | 190 | 電力保全サービス株式会社      |      |    | ●          | ●          | 0.310                | (0.254) | 0.000       | 0.000       | 0.00%  | (0.00%)  |
| A0069 | 191 | 株式会社東急パワーサプライ     | ●    | ●  | ●          | ●          | 0.443                | (0.349) | 1594.691    | 183.401     | 0.23%  | (0.03%)  |
| A0026 | 192 | 東京エコサービス株式会社      | ●    | ●  |            |            | 0.069                | (0.003) | 60750.641   | 7242.348    | 29.62% | (3.53%)  |
| A0064 | 193 | 東京ガス株式会社          | ●    | ●  | ●          | ●          | 0.356                | (0.330) | 90348.125   | 28855.678   | 1.44%  | (0.46%)  |
| A0269 | 194 | 東京電力エナジーパートナー株式会社 | ●    | ●  | ●          | ●          | 0.457                | (0.376) | 6225473.400 | 3318389.700 | 13.60% | (7.25%)  |
| A0296 | 195 | 公益財団法人東京都環境公社     |      | ●  |            |            | 0.032                | (0.303) | 1543.837    | 1543.837    | 92.45% | (92.45%) |
| A0537 | 196 | 東彩ガス株式会社          |      | ●  | ●          | ●          | 0.460                | (0.391) | 0.000       | 0.000       | 0.00%  | (0.00%)  |
| A0268 | 197 | 東北電力株式会社          | ●    | ●  |            | ●          | 0.510                | (0.493) | 42443.786   | 19337.202   | 19.68% | (8.96%)  |
| A0650 | 198 | 株式会社東名            |      | ●  | ●          | ●          | 0.430                | (0.481) | 491.449     | 0.000       | 2.69%  | (0.00%)  |
































※1 供給区分について

- ・特高…………… 契約電力2,000kW以上。大規模工場、デパート、オフィスビル等が該当します。
- ・高圧…………… 契約電力50kW以上2,000kW未満。中規模工場、スーパー、中小ビル等が該当します。
- ・低圧(電力)… 契約電力50kW未満。小規模工場、コンビニ等が該当します。
- ・低圧(電灯)… 契約電力50kW未満。家庭等が該当します。

| 登録番号  | No. | 小売電気事業者名称                | 供給区分 |    |            |            | CO2排出係数 [t-CO2/千kWh]   |         | 再生可能エネルギー  |           |               |          |
|-------|-----|--------------------------|------|----|------------|------------|--|---------|------------|-----------|---------------|----------|
|       |     |                          | 特高   | 高圧 | 低圧<br>(電力) | 低圧<br>(電灯) | 2022年度<br>実績値  |         | 2022年度 実績値 |           |               |          |
|       |     |                          |      |    |            |            | 調整前  | 調整後     | 利用量(千kWh)  |           | 利用率(%)        |          |
|       |     |                          |      |    |            |            |  |         | うちFIT分     | うちFIT分    | うちFIT分        | うちFIT分   |
| A0402 | 199 | 株式会社TOKYO油電力             |      | ●  | ●          |            |  <b>0.444</b>   | (0.502) | 0.000      | 0.000     | <b>0.00%</b>  | (0.00%)  |
| A0390 | 200 | 株式会社トヨーエネルギーファーム         |      | ●  |            |            |  <b>0.443</b>   | (0.468) | 0.000      | 0.000     | <b>0.00%</b>  | (0.00%)  |
| A0525 | 201 | 株式会社とろざわ未来電力             | ●    | ●  | ●          | ●          |  <b>0.156</b>   | (0.136) | 12.664     | 0.000     | <b>18.61%</b> | (0.00%)  |
| A0162 | 202 | 凸版印刷株式会社                 | ●    | ●  |            |            |  <b>0.461</b>   | (0.442) | 11.490     | 9.895     | <b>0.04%</b>  | (0.04%)  |
| A0151 | 203 | 株式会社トヨタエナジーソリューションズ      |      | ●  | ●          | ●          |  <b>0.442</b>   | (0.399) | 0.000      | 0.000     | <b>0.00%</b>  | (0.00%)  |
| A0457 | 204 | トリシティエナジー株式会社            |      |    |            | ●          |  <b>0.440</b>   | (0.417) | 0.000      | 0.000     | <b>0.00%</b>  | (0.00%)  |
| A0455 | 205 | TRENDE株式会社               |      |    |            | ●          |  <b>0.435</b>   | (0.413) | 0.000      | 0.000     | <b>0.00%</b>  | (0.00%)  |
| A0075 | 206 | 株式会社とんでんホールディングス         |      | ●  |            |            |  <b>0.391</b>   | (0.411) | 398.423    | 398.423   | <b>17.55%</b> | (17.55%) |
| A0218 | 207 | 株式会社中之条パワー               |      | ●  | ●          | ●          |  <b>0.275</b>   | (0.435) | 36.916     | 34.817    | <b>36.92%</b> | (34.82%) |
| A0220 | 208 | 日産トレーディング株式会社            |      | ●  |            | ●          |  <b>0.436</b>   | (0.374) | 0.000      | 0.000     | <b>0.00%</b>  | (0.00%)  |
| A0076 | 209 | 日鉄エンジニアリング株式会社           | ●    | ●  |            |            |  <b>0.572</b>   | (0.675) | 4080.362   | 4080.362  | <b>4.38%</b>  | (4.38%)  |
| A0519 | 210 | 日本エネルギー総合システム株式会社        |      |    |            | ●          |  <b>0.304</b>   | (0.258) | 0.000      | 0.000     | <b>0.00%</b>  | (0.00%)  |
| A0440 | 211 | 日本瓦斯株式会社                 |      | ●  | ●          | ●          |  <b>0.515</b>  | (0.436) | 0.000      | 0.000     | <b>0.00%</b>  | (0.00%)  |
| A0019 | 212 | 日本テクノ株式会社                | ●    | ●  | ●          | ●          |  <b>0.461</b> | (0.492) | 348.841    | 348.841   | <b>0.16%</b>  | (0.16%)  |
| A0373 | 213 | 日本ファシリティ・ソリューション株式会社     | ●    | ●  |            |            |  <b>0.538</b> | (0.172) | 0.000      | 0.000     | <b>0.00%</b>  | (0.00%)  |
| A0416 | 214 | 株式会社ネクシイズ・ゼロ             |      |    | ●          | ●          |  <b>0.430</b> | (0.452) | 0.000      | 0.000     | <b>0.00%</b>  | (0.00%)  |
| A0222 | 215 | Next Power株式会社           |      | ●  | ●          | ●          |  <b>0.546</b> | (0.575) | 0.000      | 0.000     | <b>0.00%</b>  | (0.00%)  |
| A0018 | 216 | ネクストパワーやまと株式会社           |      | ●  | ●          | ●          |  <b>0.449</b> | (0.508) | 0.000      | 0.000     | <b>0.00%</b>  | (0.00%)  |
| A0463 | 217 | 株式会社NEXT ONE             |      | ●  | ●          | ●          |  <b>0.445</b> | (0.501) | 0.000      | 0.000     | <b>0.00%</b>  | (0.00%)  |
| A0093 | 218 | パシフィックパワー株式会社            | ●    | ●  | ●          | ●          |  <b>0.157</b> | (0.605) | 5079.454   | 5013.878  | <b>59.95%</b> | (59.17%) |
| A0136 | 219 | パナソニックオペレーショナルエクセレンス株式会社 |      | ●  |            | ●          |  <b>0.459</b> | (0.717) | 0.000      | 0.000     | <b>0.00%</b>  | (0.00%)  |
| A0311 | 220 | 株式会社ハルエネ                 |      | ●  | ●          | ●          |  <b>0.446</b> | (0.390) | 0.000      | 0.000     | <b>0.00%</b>  | (0.00%)  |
| A0185 | 221 | 株式会社バルシステム電力             |      | ●  | ●          | ●          |  <b>0.186</b> | (0.473) | 28156.023  | 28060.917 | <b>45.01%</b> | (44.86%) |
| A0211 | 222 | 株式会社パワー・オプティマイザー         |      | ●  | ●          | ●          |  <b>0.435</b> | (0.404) | 0.000      | 0.000     | <b>0.00%</b>  | (0.00%)  |
| A0123 | 223 | パワーネクスト株式会社              |      | ●  | ●          | ●          |  <b>0.445</b> | (0.441) | 0.000      | 0.000     | <b>0.00%</b>  | (0.00%)  |
| A0603 | 224 | パンプーパワートレーディング合同会社       | ●    | ●  |            |            |  <b>0.475</b> | (0.462) | 0.000      | 0.000     | <b>0.00%</b>  | (0.00%)  |
| A0332 | 225 | 株式会社PinT                 |      |    | ●          | ●          |  <b>0.511</b> | (0.454) | 0.000      | 0.000     | <b>0.00%</b>  | (0.00%)  |
| A0536 | 226 | 東日本ガス株式会社                |      |    | ●          | ●          |  <b>0.460</b> | (0.391) | 0.000      | 0.000     | <b>0.00%</b>  | (0.00%)  |
| A0196 | 227 | 日高都市ガス株式会社               |      |    | ●          | ●          |  <b>0.454</b> | (0.398) | 0.000      | 0.000     | <b>0.00%</b>  | (0.00%)  |
| A0206 | 228 | 日田グリーン電力株式会社             |      |    | ●          | ●          |  <b>0.007</b> | (0.306) | 24.073     | 24.073    | <b>92.59%</b> | (92.59%) |
| A0134 | 229 | 日立造船株式会社                 | ●    | ●  |            |            |  <b>0.184</b> | (0.162) | 37905.689  | 32678.404 | <b>24.38%</b> | (21.02%) |
| A0481 | 230 | ヒューリックプロパティソリューション株式会社   | ●    | ●  |            |            |  <b>0.206</b> | (0.473) | 23638.232  | 1770.409  | <b>47.64%</b> | (3.57%)  |
| A0300 | 231 | 株式会社ファミリーネット・ジャパン        |      | ●  | ●          | ●          |  <b>0.465</b> | (0.437) | 4087.674   | 0.000     | <b>13.52%</b> | (0.00%)  |

※1 供給区分について

- ・特高…………… 契約電力2,000kW以上。大規模工場、デパート、オフィスビル等が該当します。
- ・高圧…………… 契約電力50kW以上2,000kW未満。中規模工場、スーパー、中小ビル等が該当します。
- ・低圧(電力)… 契約電力50kW未満。小規模工場、コンビニ等が該当します。
- ・低圧(電灯)… 契約電力50kW未満。家庭等が該当します。

| 登録番号  | No. | 小売電気事業者名称          | 供給区分 |    |            |            | CO2排出係数 [t-CO2/千kWh]   |         | 再生可能エネルギー  |           |               |          |
|-------|-----|--------------------|------|----|------------|------------|--|---------|------------|-----------|---------------|----------|
|       |     |                    | 特高   | 高圧 | 低圧<br>(電力) | 低圧<br>(電灯) | 2022年度<br>実績値  |         | 2022年度 実績値 |           |               |          |
|       |     |                    |      |    |            |            | 調整前  | 調整後     | 利用量(千kWh)  |           | 利用率(%)        |          |
|       |     |                    |      |    |            |            |  |         | うちFIT分     | うちFIT分    | うちFIT分        | うちFIT分   |
| A0798 | 232 | 株式会社ファラデー          |      | ●  | ●          | ●          |  <b>0.449</b>   | (0.395) | 0.000      | 0.000     | <b>0.00%</b>  | (0.00%)  |
| A0045 | 233 | 株式会社V-Power        | ●    | ●  | ●          | ●          |  <b>0.320</b>   | (0.390) | 11386.756  | 10703.302 | <b>17.36%</b> | (16.32%) |
| A0627 | 234 | フィンテックラボ協同組合       |      |    |            | ●          |  <b>0.442</b>   | (0.488) | 0.000      | 0.000     | <b>0.00%</b>  | (0.00%)  |
| A0473 | 235 | 株式会社フォーバルテレコム      |      |    |            | ●          |  <b>0.480</b>   | (0.424) | 0.000      | 0.000     | <b>0.00%</b>  | (0.00%)  |
| A0142 | 236 | 武州瓦斯株式会社           |      | ●  |            |            |  <b>0.454</b>   | (0.396) | 0.349      | 0.349     | <b>0.21%</b>  | (0.21%)  |
| A0175 | 237 | 株式会社フソウ・エナジー       |      |    |            | ●          |  <b>0.427</b>   | (0.544) | 0.000      | 0.000     | <b>0.00%</b>  | (0.00%)  |
| A0486 | 238 | 府中・調布まちなかエナジー株式会社  |      | ●  | ●          | ●          |  <b>0.437</b>   | (0.432) | 0.000      | 0.000     | <b>0.00%</b>  | (0.00%)  |
| A0265 | 239 | 武陽ガス株式会社           |      | ●  | ●          | ●          |  <b>0.454</b>   | (0.395) | 105.845    | 105.845   | <b>0.63%</b>  | (0.63%)  |
| A0305 | 240 | フラワーベイメント株式会社      |      |    |            | ●          |  <b>0.439</b>   | (0.449) | 0.000      | 0.000     | <b>0.00%</b>  | (0.00%)  |
| A0819 | 241 | 株式会社ボーダレス・ジャパン     |      | ●  | ●          | ●          |  <b>0.060</b>   | (0.000) | 0.000      | 0.000     | <b>0.00%</b>  | (0.00%)  |
| A0753 | 242 | ホームタウンエナジー株式会社     |      |    |            | ●          |  <b>0.446</b>   | (0.444) | 0.000      | 0.000     | <b>0.00%</b>  | (0.00%)  |
| A0271 | 243 | 北陸電力株式会社           | ●    | ●  | ●          | ●          |  <b>0.451</b>   | (0.463) | 0.000      | 0.000     | <b>0.00%</b>  | (0.00%)  |
| A0267 | 244 | 北海道電力株式会社          | ●    | ●  | ●          | ●          |  <b>0.413</b>  | (0.415) | 0.000      | 0.000     | <b>0.00%</b>  | (0.00%)  |
| A0279 | 245 | 株式会社坊っちゃん電力        |      | ●  | ●          | ●          |  <b>0.583</b> | (0.527) | 4.446      | 4.446     | <b>0.07%</b>  | (0.07%)  |
| A0624 | 246 | 堀川産業株式会社           |      | ●  | ●          | ●          |  <b>0.454</b> | (0.398) | 0.168      | 0.168     | <b>0.14%</b>  | (0.14%)  |
| A0454 | 247 | 株式会社まち未来製作所        |      | ●  |            |            |  <b>0.426</b> | (0.475) | 4.248      | 4.248     | <b>3.51%</b>  | (3.51%)  |
| A0648 | 248 | 株式会社マルイファシリティーズ    |      |    |            | ●          | <b>0.000</b>   | (0.263) | 473.673    | 0.000     | <b>62.00%</b> | (0.00%)  |
| A0130 | 249 | 丸紅新電力株式会社          | ●    | ●  | ●          | ●          |  <b>0.513</b> | (0.572) | 38745.969  | 36335.435 | <b>10.38%</b> | (9.73%)  |
| A0052 | 250 | 三井物産株式会社           | ●    | ●  |            |            |  <b>0.357</b> | (0.450) | 0.000      | 0.000     | <b>0.00%</b>  | (0.00%)  |
| A0194 | 251 | 株式会社ミツウロコヴェッセル     |      |    |            | ●          |  <b>0.331</b> | (0.275) | 0.000      | 0.000     | <b>0.00%</b>  | (0.00%)  |
| A0016 | 252 | ミツウロコグリーンエネルギー株式会社 | ●    | ●  | ●          | ●          |  <b>0.510</b> | (0.520) | 18221.006  | 13566.773 | <b>5.70%</b>  | (4.24%)  |
| A0128 | 253 | 水戸電力株式会社           |      |    |            | ●          |  <b>0.321</b> | (0.377) | 12.523     | 12.523    | <b>21.23%</b> | (21.23%) |
| A0466 | 254 | 株式会社宮交シティ          |      |    |            | ●          |  <b>0.565</b> | (0.509) | 0.000      | 0.000     | <b>0.00%</b>  | (0.00%)  |
| A0386 | 255 | ミライフ株式会社           |      | ●  | ●          | ●          |  <b>0.420</b> | (0.365) | 0.000      | 0.000     | <b>0.00%</b>  | (0.00%)  |
| A0592 | 256 | 株式会社メディアテック        |      | ●  | ●          | ●          |  <b>0.433</b> | (0.377) | 0.000      | 0.000     | <b>0.00%</b>  | (0.00%)  |
| A0391 | 257 | 森のエネルギー株式会社        |      | ●  |            | ●          |  <b>0.455</b> | (0.500) | 0.000      | 0.000     | <b>0.00%</b>  | (0.00%)  |
| A0169 | 258 | 森の電力株式会社           |      | ●  |            | ●          |  <b>0.015</b> | (0.386) | 1646.157   | 1202.303  | <b>96.61%</b> | (70.56%) |
| A0726 | 259 | 八千代エンジニアリング株式会社    |      |    |            | ●          |  <b>0.445</b> | (0.000) | 0.000      | 0.000     | <b>0.00%</b>  | (0.00%)  |
| A0570 | 260 | 八幡商事株式会社           |      | ●  | ●          | ●          |  <b>0.454</b> | (0.398) | 0.000      | 0.000     | <b>0.00%</b>  | (0.00%)  |
| A0213 | 261 | 株式会社U-POWER        |      | ●  | ●          | ●          |  <b>0.555</b> | (0.443) | 236.352    | 236.352   | <b>1.63%</b>  | (1.63%)  |
| A0632 | 262 | 株式会社ユースグリーンエナジー    |      |    |            | ●          |  <b>0.008</b> | (0.000) | 127.788    | 0.000     | <b>98.30%</b> | (0.00%)  |
| A0730 | 263 | ゆきぐに新電力株式会社        |      |    |            | ●          | -  | -       | -          | -         | -             | -        |
| A0660 | 264 | UNIVERGY株式会社       |      | ●  | ●          | ●          |  <b>0.442</b> | (0.475) | 0.000      | 0.000     | <b>0.00%</b>  | (0.00%)  |

※1 供給区分について

- ・特高…………… 契約電力2,000kW以上。大規模工場、デパート、オフィスビル等が該当します。
- ・高圧…………… 契約電力50kW以上2,000kW未満。中規模工場、スーパー、中小ビル等が該当します。
- ・低圧(電力)… 契約電力50kW未満。小規模工場、コンビニ等が該当します。
- ・低圧(電灯)… 契約電力50kW未満。家庭等が該当します。



| 登録番号  | No. | 小売電気事業者名称                  | 供給区分 |    |            |            | CO2排出係数 [t-CO2/千kWh] |           | 再生可能エネルギー   |           |        |          |
|-------|-----|----------------------------|------|----|------------|------------|----------------------|-----------|-------------|-----------|--------|----------|
|       |     |                            | 特高   | 高圧 | 低圧<br>(電力) | 低圧<br>(電灯) | 2022年度               |           | 2022年度 実績値  |           |        |          |
|       |     |                            |      |    |            |            | 実績値                  |           | 利用量(千kWh)   |           | 利用率(%) |          |
|       |     |                            |      |    |            |            | 調整前                  | 調整後       | うちFIT分      | うちFIT分    |        |          |
| A0465 | 265 | 株式会社ユニティ                   |      | ●  | ●          | ●          | 0.400                | (0.344)   | 0.000       | 0.000     | 0.00%  | (0.00%)  |
| A0630 | 266 | 株式会社横須賀アーバンウッドパワー          |      | ●  | ●          | ●          | 0.000                | (1.552)   | 1511.679    | 1511.679  | 94.60% | (94.60%) |
| A0453 | 267 | 株式会社横浜環境デザイン               |      | ●  | ●          | ●          | 0.422                | (0.334)   | 19.814      | 19.814    | 3.13%  | (3.13%)  |
| A0587 | 268 | 株式会社吉田石油店                  |      | ●  |            | ●          | 0.361                | (0.306)   | 0.000       | 0.000     | 0.00%  | (0.00%)  |
| A0343 | 269 | 四つ葉電力株式会社                  |      | ●  | ●          | ●          | 0.444                | (0.500)   | 0.000       | 0.000     | 0.00%  | (0.00%)  |
| A0737 | 270 | 株式会社ライフエナジー                |      | ●  |            |            | -                    | -         | -           | -         | -      | -        |
| A0388 | 271 | 楽天エナジー株式会社                 | ●    | ●  | ●          | ●          | 0.455                | (0.420)   | 2201.562    | 2200.508  | 0.73%  | (0.73%)  |
| A0003 | 272 | リエスパワー株式会社                 |      | ●  | ●          | ●          | 0.409                | (0.371)   | 69.542      | 69.542    | 4.93%  | (4.93%)  |
| A0368 | 273 | リエスパワーネクスト株式会社             |      | ●  | ●          | ●          | 0.430                | (0.374)   | 0.000       | 0.000     | 0.00%  | (0.00%)  |
| A0461 | 274 | 株式会社LIXIL TEPCO スマートパートナーズ |      |    |            | ●          | 0.478                | (0.399)   | 0.000       | 0.000     | 0.00%  | (0.00%)  |
| A0675 | 275 | 株式会社リクルート                  |      |    | ●          | ●          | 0.445                | (0.509)   | 0.000       | 0.000     | 0.00%  | (0.00%)  |
| A0313 | 276 | 株式会社リケン工業                  |      |    | ●          | ●          | 0.454                | (0.411)   | 0.000       | 0.000     | 0.00%  | (0.00%)  |
| A0062 | 277 | リコージャパン株式会社                |      | ●  | ●          | ●          | 0.384                | (0.375)   | 0.000       | 0.000     | 0.00%  | (0.00%)  |
| A0598 | 278 | リストプロパティーズ株式会社             |      | ●  | ●          | ●          | 0.445                | (0.507)   | 0.000       | 0.000     | 0.00%  | (0.00%)  |
| A0143 | 279 | リニューアブル・ジャパン株式会社           |      | ●  | ●          | ●          | 0.251                | (0.292)   | 161.167     | 153.244   | 21.46% | (20.41%) |
| A0090 | 280 | 株式会社リミックスポイント              | ●    | ●  | ●          | ●          | 0.446                | (0.475)   | 0.000       | 0.000     | 0.00%  | (0.00%)  |
| A0515 | 281 | 株式会社Link Life              |      |    |            | ●          | 0.443                | (0.496)   | 0.000       | 0.000     | 0.00%  | (0.00%)  |
| A0744 | 282 | 株式会社ルーク                    |      | ●  | ●          | ●          | 0.449                | (0.392)   | 0.000       | 0.000     | 0.00%  | (0.00%)  |
| A0021 | 283 | 株式会社Loop                   | ●    | ●  | ●          | ●          | 0.397                | (0.777)   | 32353.163   | 21342.360 | 12.71% | (8.39%)  |
| A0203 | 284 | 株式会社レクスポート                 |      | ●  |            |            | 0.450                | (0.508)   | 0.000       | 0.000     | 0.00%  | (0.00%)  |
| A0647 | 285 | レネックス電力合同会社                |      |    |            | ●          | 0.000                | (0.136)   | 20.136      | 0.000     | 54.42% | (0.00%)  |
| A0620 | 286 | 株式会社LENETS                 |      |    | ●          | ●          | 0.445                | (0.393)   | 0.000       | 0.000     | 0.00%  | (0.00%)  |
| A0716 | 287 | レモンガス株式会社                  |      |    |            | ●          | 0.510                | (0.454)   | 0.000       | 0.000     | 0.00%  | (0.00%)  |
| A0786 | 288 | Y.W.C.株式会社                 |      | ●  | ●          | ●          | 0.400                | (0.344)   | 0.000       | 0.000     | 0.00%  | (0.00%)  |
| A0538 | 289 | 綿半パートナーズ株式会社               |      |    |            | ●          | 0.442                | (0.498)   | 0.000       | 0.000     | 0.00%  | (0.00%)  |
| A0184 | 290 | ワタミエナジー株式会社                |      | ●  | ●          | ●          | 0.422                | (0.376)   | 743.447     | 743.447   | 4.16%  | (4.16%)  |
| A0458 | 291 | ワンワールドエナジー株式会社             |      |    | ●          | ●          | 0.437                | (0.427)   | 0.000       | 0.000     | 0.00%  | (0.00%)  |
|       |     |                            |      |    |            | 0.436      | (0.396)              | 7,950,162 | (4,483,749) | 10.89%    | 6.14%  |          |

(注1)実績値欄の「調整後」の数値は、再生可能エネルギーの固定価格買取制度を用いて調達したFIT電気※に応じて、実CO<sub>2</sub>排出量を調整して算出したCO<sub>2</sub>排出係数になります。  
※FIT電気を調達する費用の一部は、電気を利用する全ての消費者から集めた賦課金により賄われており、FIT電気のCO<sub>2</sub>排出量は、火力発電等を含めた全国平均の電気のCO<sub>2</sub>排出量を持った電気として扱われます。  
(注2)再生可能エネルギー利用率は、他社発電所を含めた再生可能エネルギー（FIT電気含む）を利用して発電した電気の供給の量を、全ての電気の供給の量で除して求めます。  
(注3)未利用エネルギー等利用率は、他社発電所を含めた未利用エネルギー等を利用して発電した電気の供給の量を、全ての電気の供給の量で除して求めます。  
(注4)実績値欄が「-」の場合は、都内への電力供給の実績がありません。計画値欄が「-」の場合は、2018年8月1日時点の都内への電力供給がありません。  
(注5)全事業者合計は、一般送配電事業者の実績を含む値です。

#### ※1 供給区分について

- ・特高…………… 契約電力2,000kW以上。大規模工場、デパート、オフィスビル等が該当します。
- ・高圧…………… 契約電力50kW以上2,000kW未満。中規模工場、スーパー、中小ビル等が該当します。
- ・低圧(電力)… 契約電力50kW未満。小規模工場、コンビニ等が該当します。
- ・低圧(電灯)… 契約電力50kW未満。家庭等が該当します。