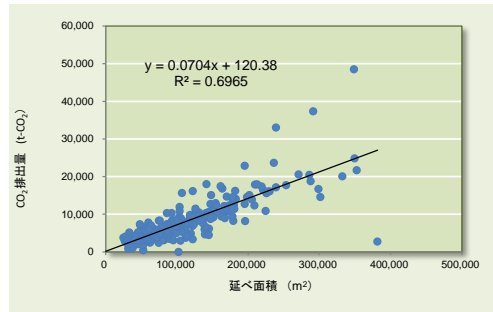


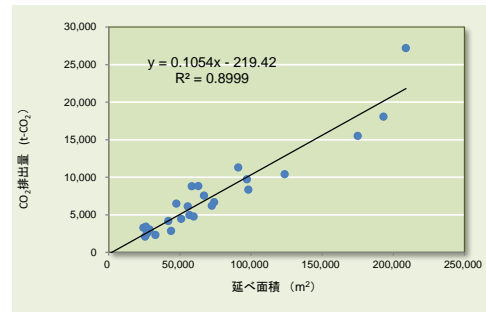
区分Ⅰ事業所のCO₂排出量

● 2022年度に提出された2021年度実績をもとに、延べ床面積とCO₂排出量を事業所用途別に集計（2023年9月29日時点集計）

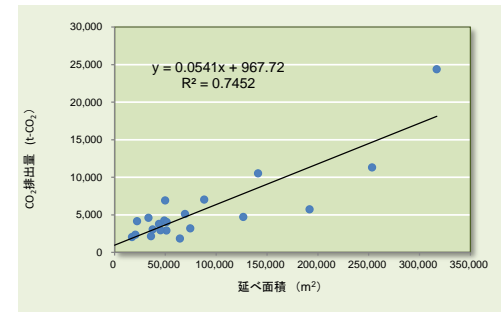
■ 事務所（集計件数 323）



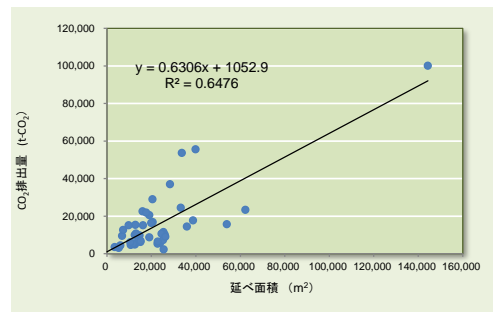
■ 宿泊（集計件数 26）



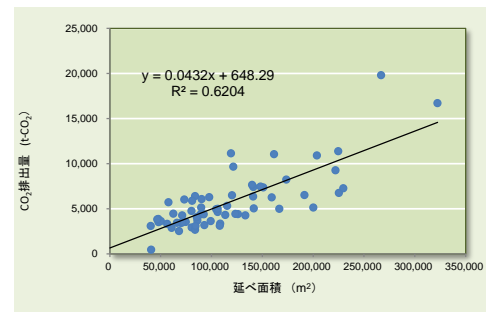
■ 文化（集計件数 21）



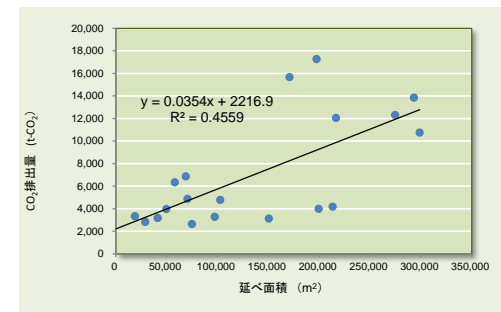
■ 情報通信（集計件数 46）



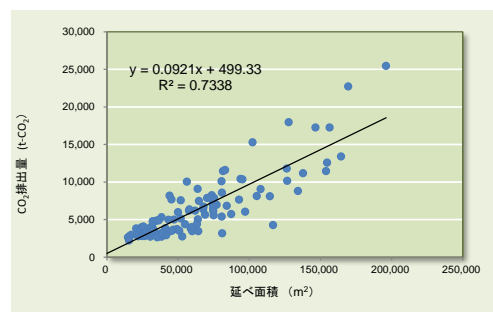
■ 教育（集計件数 65）



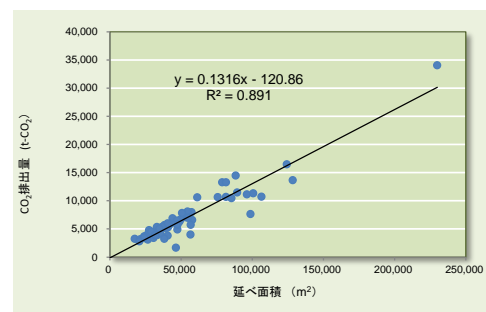
■ 物流（集計件数 20）



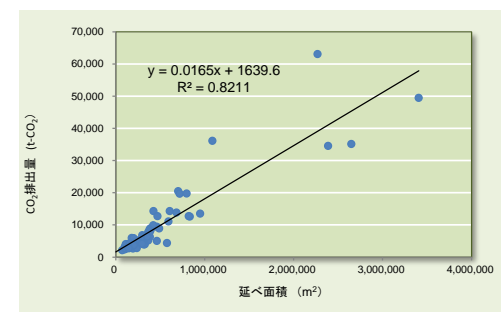
■ 商業（集計件数 111）



■ 医療（集計件数 62）



■ 熱供給業（集計件数 56）



※集計方法等は、次 URL の補足説明資料参照

https://www.kankyo.metro.tokyo.lg.jp/climate/large_scale/data/karte.html