東京都区市町村清掃事業年報

令和6年度実績

東京都環境局資源循環推進部一般廃棄物対策課

■目　次

第1編　組　織

第１章　行　政 ―― 1

■１　廃棄物処理行政組織 …… 2

(1)　区市町村 …… 2
(2)　一部事務組合 …… 3

■２　事業内容 …… 4

■３　廃棄物処理体制 …… 5

■４　計画処理区域 …… 6

(1)　面積・世帯数・人口 …… 6
(2)　計画処理区域（ごみ） …… 7
(3)　計画処理区域（し尿） …… 8

■５　廃棄物処理事業従事職員 …… 9

(1)　ごみ・し尿 …… 9
(2)　技術管理者・公害防止管理者 …… 11
(3)　公務災害 …… 13

■６　収集運搬機材 …… 15

(1)　ごみ …… 15
(2)　し尿 …… 16

■７　委託・許可件数 …… 17

第２章　施　設 ―― 19

■１　施設整備状況 …… 20

■２　施設概要 …… 21

(1)　焼却施設 …… 21
(2)　粗大ごみ処理施設 …… 31
(3)　粗大ごみ処理施設以外の資源化等を行う施設 …… 36
(4)　最終処分場 …… 44
(5)　し尿処理施設 …… 49
(6)　コミュニティ・プラント …… 53

■３　施設搬入量 …… 55

(1)　焼却施設 …… 55
(2)　粗大ごみ処理施設 …… 57
(3)　粗大ごみ処理施設以外の資源化等を行う施設 …… 58
(4)　最終処分場 …… 59
(5)　し尿処理施設 …… 60
(6)　コミュニティ・プラント …… 60

第2編 ご み

第１章　制　度 ―――――――――――――――――――――――――――― 61

■１　分別状況 ……………………………………………… 62

(1)　分別収集（資源ごみ収集を除く。） …………………… 62
(2)　資源ごみ収集〔分別回収〕 …………………… 63
(3)　資源ごみ収集〔拠点回収〕 …………………… 64
(4)　有害ごみ収集〔分別回収〕 …………………… 65
(5)　有害ごみ収集〔拠点回収〕 …………………… 66
(6)　集団回収 …………………… 67

■２　収集状況（分別収集） ………………………… 68

(1)　可燃ごみ収集 …………………… 68
(2)　不燃ごみ収集 …………………… 69
(3)　粗大ごみ収集 …………………… 70
(4)　有害ごみ収集 …………………… 71

■３　収集状況（資源ごみ収集・分別回収） ………………… 72

(1)　紙類（紙パック） …………………… 72
(2)　紙類（その他） …………………… 73
(3)　繊維類 …………………… 74
(4)　金属類（鉄・スチール缶） …………………… 75
(5)　金属類（非鉄金属・アルミ缶） …………………… 76
(6)　ガラス類 …………………… 77
(7)　プラスチック類（ＰＥＴボトル） …………………… 78
(8)　プラスチック類（発泡スチロールトレイ） …………………… 79
(9)　プラスチック類（その他） …………………… 80
(10)　その他 …………………… 81

■４　収集状況（資源ごみ収集・拠点回収） ………………… 82

(1)　紙類（紙パック） …………………… 82
(2)　紙類（その他） …………………… 83
(3)　繊維類 …………………… 84
(4)　金属類（鉄・スチール缶） …………………… 85
(5)　金属類（非鉄金属・アルミ缶） …………………… 86
(6)　ガラス類 …………………… 87
(7)　プラスチック類（ＰＥＴボトル） …………………… 88
(8)　プラスチック類（発泡スチロールトレイ） …………………… 89
(9)　プラスチック類（その他） …………………… 90
(10)　その他 …………………… 91

■５　資源物等の抜き取り（持ち去り）に関する状況 …………… 92

資源物の持ち去り行為を制限する条例・要綱等の制定状況 …………………… 92

■６　ごみ処理手数料状況……………………………… 93

(1)　条例 …………………… 93
(2)　家庭系ごみ・一般（収集手数料） …………………… 94
(3)　家庭系ごみ・一般（持込手数料） …………………… 95
(4)　家庭系ごみ・粗大ごみ（収集手数料） …………………… 96
(5)　家庭系ごみ・粗大ごみ（持込手数料） …………………… 97
(6)　事業系ごみ・一般（収集手数料） …………………… 98
(7)　事業系ごみ・一般（持込手数料） …………………… 99
(8)　事業系ごみ・粗大ごみ（収集手数料） ……………………100
(9)　事業系ごみ・粗大ごみ（持込手数料） ……………………101
(10)　動物死体（収集手数料・持込手数料） ……………………102

■７　助成等状況 ……………………………………………103

(1)　集団回収に関する助成等Ⅰ（根拠規定・交付金額） ……………………103
(2)　集団回収に関する助成等Ⅱ（実施団体への交付金額） ……………………104
(3)　集団回収に関する助成等Ⅱ（回収業者への交付金額） ……………………105

(4)　集団回収に関する助成等Ⅲ（実施団体）　……106
(5)　生ごみ処理機器等購入に関する助成等　……107

■８　動物死体処理状況　……108

■９　水銀を含むごみ・資源の収集・処分方法　……109

(1)　体温計・血圧計　……109
(2)　蛍光管[分別回収]　……110
(3)　蛍光管[拠点回収]　……111
(4)　ボタン電池　……112
(5)　その他　……113

第２章　ごみ量　―――――――――――――――――――― 115

■１　ごみ処理フローシート　……117

(1)　都全体　……117
(2)　区部　……118
(3)　市町村　……119

■２　ごみ処理量データ　……120

(1)　都全体　……120
(2)　区部　……122
(3)　市町村　……124

■３　ごみ処理の推移　……126

■４　排出量　……132

(1)　収集量　……132
(2)　持込量　……133
(3)　収集量＋持込量　……134
(4)　１人１日当たり排出量　……135

■５　中間処理量　……136

(1)　焼却施設　……136
(2)　粗大ごみ処理施設　……137
(3)　粗大ごみ処理施設以外の資源化等を行う施設　……138
(4)　その他の施設　……139

■６　最終処分量　……140

■７　資源化量　……141

(1)　総資源化量　……141
(2)　紙類（紙パック）　……142
(3)　紙類（その他）　……143
(4)　繊維類　……144
(5)　金属類（鉄）　……145
(6)　金属類（非鉄金属）　……146
(7)　ガラス類　……147
(8)　プラスチック類（ＰＥＴボトル）　……148
(9)　プラスチック類（発泡スチロールトレイ）　……149
(10)　プラスチック類（その他）　……150
(11)　エコセメント　……151
(12)　溶融固化（溶融スラグ）　……152
(13)　灰のセメント原料化等　……153
(14)　廃食用油、電池、小型家電等　……154
(15)　ピックアップ回収実績　……155

第3編 し 尿

第１章　制　度 ―――――――――――――――――――――――――――――― 157

■１　収集状況 ・・158

■２　し尿処理手数料状況 ・・・・・・・・・・・・・・・・・・・・・・・・・・・・・・・・・・・・・159

(1)　一般世帯 ・・159
(2)　その他 ・・・160

■３　助成等状況 ・・・161

(1)　浄化槽設置に関する助成等 ・・・161
(2)　浄化槽清掃経費軽減措置に関する助成等 ・・・・・・・・・・・・・・・・・・・・・・・・・・・・・・・・・・・162
(3)　生活排水に関する助成等 ・・・163

第２章　し尿量 ―――――――――――――――――――――――――――――― 165

■１　し尿処理フローシート ・・・・・・・・・・・・・・・・・・・・・・・・・・・・・・・・・・・・・167

(1)　都全体 ・・・167
(2)　区部 ・・168
(3)　市町村 ・・169

■２　し尿処理量データ ・・・・・・・・・・・・・・・・・・・・・・・・・・・・・・・・・・・・・・・170

(1)　都全体 ・・170
(2)　区部 ・・ 170
(3)　市町村 ・・171

■３　し尿処理の推移 ・・172

■４　排出量 ・・175

(1)　収集量 ・・175
(2)　自家処理量 ・・・176
(3)　１人１日当たり排出量 ・・・177

■５　処分量 ・・178

■６　残渣処分量 ・・・179

第4編　資料（ごみ量・し尿量関係資料）

■０１　八王子市・・・182　■０２　立川市・・・・186　■０３　武蔵野市・・・190

■０４　三鷹市・・・・194　■０５　青梅市・・・・198　■０６　府中市・・・・202

■０７　昭島市・・・・206　■０８　調布市・・・・210　■０９　町田市・・・・214

■１０　小金井市・・・218　■１１　小平市・・・・222　■１２　日野市・・・・226

■１３　東村山市・・・230　■１４　国分寺市・・・234　■１５　国立市・・・・238

■１６　福生市・・・・242　■１７　狛江市・・・・246　■１８　東大和市・・・250

■１９　清瀬市・・・・254　■２０　東久留米市・・258　■２１　武蔵村山市・・262

■２２　多摩市・・・・266　■２３　稲城市・・・・270　■２４　羽村市・・・・274

■２５　あきる野市・・278　■２６　西東京市・・・282　■２７　瑞穂町・・・・286
■２８　日の出町・・・290　■２９　檜原村・・・・294　■３０　奥多摩町・・・298
■３１　大島町・・・・302　■３２　利島村・・・・306　■３３　新島村・・・・310
■３４　神津島村・・・314　■３５　三宅村・・・・318　■３６　御蔵島村・・・322
■３７　八丈町・・・・326　■３８　青ヶ島村・・・330　■３９　小笠原村・・・334

■　グラフ一覧

図１　　ごみ排出量（都全体）の推移
図２　　ごみ排出量（区部）の推移
図３　　ごみ排出量（多摩地域）の推移
図４　　ごみ排出量（島嶼地域）の推移
図５　　１人１日当たりごみ排出量の推移
図６　　焼却量の推移
図７　　焼却率の推移
図８　　最終処分量の推移
図９　　最終処分率の推移
図１０　総資源化量（都全体）の推移
図１１　総資源化量（区部）の推移
図１２　総資源化量（多摩地域）の推移
図１３　総資源化量（島嶼地域）の推移
図１４　資源ごみ収集量等（都全体）の推移
図１５　資源ごみ収集量等（区部）の推移
図１６　資源ごみ収集量等（多摩地域）の推移
図１７　資源ごみ収集量等（島嶼地域）の推移
図１８　集団回収量（都全体）の推移
図１９　集団回収量（区部）の推移
図２０　集団回収量（多摩地域）の推移
図２１　集団回収量（島嶼地域）の推移
図２２　し尿収集量（都全体）の推移
図２３　し尿収集量（区部）の推移
図２４　し尿収集量（多摩地域）の推移
図２５　し尿収集量（島嶼地域）の推移
図２６　１人１日当たりし尿排出量の推移
図２７　１人１日当たり浄化槽汚泥排出量の推移
図２８　し尿処分量（区部）の推移
図２９　し尿処分量（多摩地域）の推移
図３０　残渣処分量（多摩地域）の推移

本年報において、環境省資料とは以下のとおり。

□「一般廃棄物処理事業実態調査」
□『日本の廃棄物処理』
　環境省環境再生・資源循環局　廃棄物適正処理推進課

第1編　組　織

第1章 行 政

■1 廃棄物処理行政組織 …… 2
■2 事業内容 …… 4
■3 廃棄物処理体制 …… 5
■4 計画処理区域 …… 6
■5 廃棄物処理事業従事職員 …… 9
■6 収集運搬機材 …… 15
■7 委託・許可件数 …… 17
用語 …… 18

■1 廃棄物処理行政組織

(1) 区市町村

No.	区市町村名	部	課	係	〒	所在地	電話	FAX
1	千代田区	環境まちづくり部	千代田清掃事務所		101-0021	千代田区外神田1-1-6	03-3251-0566	03-3251-4627
2	中央区	環境土木部	中央清掃事務所	清掃事業係	104-0031	中央区京橋1-19-6	03-3562-1523	03-3562-1504
3	港区	環境リサイクル支援部	みなとリサイクル清掃事務所		108-0075	港区港南3-9-59	03-3450-8025	03-3450-8063
4	新宿区	環境清掃部	ごみ減量リサイクル課		160-8484	新宿区歌舞伎町1-4-1	03-5273-3318	03-5273-4070
5	文京区	資源環境部	リサイクル清掃課		112-8555	文京区春日1-16-21	03-5803-1184	03-5803-1362
6	台東区	環境清掃部	清掃リサイクル課		110-8615	台東区東上野4-5-6	03-5246-1018	03-5246-1159
7	墨田区	資源環境部	すみだ清掃事務所		130-0002	墨田区業平5-6-2	03-5608-6922	03-5608-2573
8	江東区	環境清掃部	清掃リサイクル課		135-8383	江東区東陽4-11-28	03-3647-9181	03-5617-5737
9	品川区	都市環境部	品川区清掃事務所	庶務係	141-0032	品川区大崎1-14-1	03-3490-7705	03-3490-7041
10	目黒区	環境清掃部	清掃リサイクル課	管理調整係	153-8573	目黒区上目黒2-19-15	03-5722-9572	03-5722-9573
11	大田区	資源環境部	ごみ減量推進課	事業推進担当	144-8621	大田区蒲田5-13-14	03-5744-1374	03-5744-1550
12	世田谷区	清掃・リサイクル部	管理課	調整係	156-0043	世田谷区松原6-3-5	03-6304-3210	03-6304-3341
13	渋谷区	環境政策部	清掃リサイクル課	リサイクル推進係	150-0002	渋谷区渋谷1-2-17 美竹分庁舎	03-5467-4073	03-5467-4076
14	中野区	環境部	ごみゼロ推進課		165-0024	中野区松が丘1-6-3 リサイクル展示室内	03-3228-5563	03-3228-5634
15	杉並区	環境部	ごみ減量対策課		166-8570	杉並区阿佐谷南1-15-1	03-3312-2111 内線3743	03-3312-2306
16	豊島区	環境清掃部	ごみ減量推進課	計画調整グループ	170-0011	豊島区池袋本町1-7-3豊島清掃事務所2階	03-3981-1320	03-3987-8449
17	北区	生活環境部	リサイクル清掃課		114-0002	北区王子1-12-4 TIC王子ビル2階	03-3908-8538	03-3927-6550
18	荒川区	環境清掃部	清掃リサイクル推進課		116-0001	荒川区町屋5-19-1	03-5692-6690	03-5692-6699
19	板橋区	資源環境部	資源循環推進課	管理係	173-8501	板橋区板橋2-66-1	03-3579-2217	03-3579-2249
20	練馬区	環境部	清掃リサイクル課	計画調整係	176-8501	練馬区豊玉北6-12-1	03-5984-1095	03-5984-1227
21	足立区	環境部	ごみ減量推進課		120-8510	足立区中央本町1-17-1	03-3880-5301	03-3880-5604
22	葛飾区	環境部	リサイクル清掃課	計画調整係	124-8555	葛飾区立石5-13-1	03-5654-8274	03-5698-1534
23	江戸川区	環境部	清掃課	庶務係	132-8501	江戸川区中央1-4-1	03-5662-4387	03-5678-6741
24	八王子市	資源循環部	ごみ減量対策課		192-8501	八王子市元本郷町3-24-1	042-620-7256	042-626-4506
25	立川市	環境資源循環部	ごみ対策課	計画推進係	190-0034	立川市西砂町4-77-1	042-531-5518	042-531-5800
26	武蔵野市	環境部	ごみ総合対策課		180-0012	武蔵野市緑町3-1-5武蔵野クリーンセンター内	0422-60-1802	0422-51-9950
27	三鷹市	生活環境部	ごみ対策課		181-8555	三鷹市野崎1-1-1	0422-29-9613	0422-47-5196
28	青梅市	環境部	清掃リサイクル課		198-8701	青梅市東青梅1-11-1	0428-22-1111	0428-22-3508
29	府中市	生活環境部	資源循環推進課		183-8703	府中市宮西町2-24	042-335-4400	042-336-5181
30	昭島市	環境部	ごみ対策課		196-0001	昭島市美堀町3-8-1	042-546-5300	042-546-5900
31	調布市	環境部	資源循環推進課		182-0031	調布市野水2-1-1	042-306-8781	042-368-9921
32	町田市	環境資源部	環境政策課		194-8520	町田市森野2-2-22	042-724-4379	050-3160-2758
33	小金井市	環境部	ごみ対策課	減量推進係	184-8504	小金井市本町6-6-3	042-387-9854	042-383-6577
34	小平市	環境部	資源循環課		187-0031	小平市小川東町5-19-10 小平市リサイクルセンター	042-346-9535	042-346-9555
35	日野市	環境共生部	ごみゼロ推進課		191-0021	日野市石田1-210-2	042-581-0444	042-586-6606
36	東村山市	環境資源循環部	廃棄物総務課		189-0001	東村山市秋津町4-17-1	042-393-5111	042-391-5847
37	国分寺市	建設環境部	環境対策課		185-8501	国分寺市泉町2-2-18	042-312-8679	042-325-1380
38	国立市	生活環境部	ごみ減量課	清掃係	186-8501	国立市富士見台2-47-1	042-576-2119	042-576-0264
39	福生市	生活環境部	ごみ減量対策課	ごみ減量対策係	197-8501	福生市本町5	042-551-1731	042-552-9433
40	狛江市	環境部	清掃課	業務係	201-0004	狛江市岩戸北1-1-11	03-3488-5300	03-5497-7366
41	東大和市	市民生活部	環境対策課	ごみ減量係	207-8585	東大和市中央3-930	042-563-2111	042-516-8084
42	清瀬市	市民環境部	環境課	ごみ減量推進係	204-8511	清瀬市中里5-842	042-497-2534	042-495-9333
43	東久留米市	環境安全部	ごみ対策課		203-0042	東久留米市八幡町2-10-10	042-473-2117	042-477-6755
44	武蔵村山市	環境部	ごみ対策課		208-8501	武蔵村山市本町1-1-1	042-565-1111 内線292	042-563-0793
45	多摩市	環境部	資源循環推進課		206-0024	多摩市諏訪6-3-2	042-338-6836	042-356-3919
46	稲城市	都市環境整備部	生活環境課	ごみ・リサイクル係	206-8601	稲城市東長沼2111	042-378-2111 内線303	042-378-3310
47	羽村市	産業環境部	生活環境課	生活環境係	205-8601	羽村市緑ヶ丘5-2-1	042-555-1111 内線205	042-554-2921
48	あきる野市	環境農林部	生活環境課	清掃・リサイクル係	197-0814	あきる野市二宮350	042-558-1842	042-558-1119
49	西東京市	みどり環境部	資源循環推進課		202-0011	西東京市泉町3-12-35エコプラザ西東京	042-438-4043	042-421-5410
50	瑞穂町	住民部	環境課	ごみ対策係	190-1292	西多摩郡瑞穂町大字箱根ケ崎2335	042-557-7706	042-556-3401
51	日の出町		生活安全安心課	環境リサイクル係	190-0192	西多摩郡日の出町大字平井2780	042-588-5068	042-597-4369
52	檜原村		産業環境課	生活環境係	190-0212	西多摩郡檜原村467－1	042-598-1011	042-598-1009
53	奥多摩町		環境整備課	環境係	198-0212	西多摩郡奥多摩町氷川215-6	0428-83-2367	0428-83-2344
54	大島町		水道環境課	生活環境係	100-0101	大島町元町1-1-14	04992-2-1478	04992-2-4430
55	利島村		環境建設課		100-0301	利島村248	04992-9-0014	04992-9-0190
56	新島村		民生課	民生係	100-0402	新島村本村1-1-1	04992-5-0243	04992-5-1304
57	神津島村		環境衛生課		100-0601	神津島村904	04992-8-0011	04992-8-1242
58	三宅村		地域整備課	環境整備係	100-1212	三宅島三宅村阿古497	04994-5-0938	04994-5-0932
59	御蔵島村		総務課	総務係	100-1301	御蔵島村字入かねが沢	04994-8-2121	04994-8-2239
60	八丈町		住民課	環境係	100-1498	八丈町大賀郷2551-2	04996-2-1123	04996-2-7027
61	青ヶ島村		総務課	事業係	100-1701	青ヶ島村無番地	04996-9-0111	04996-9-0001
62	小笠原村		環境課・建設水道課		100-2101	小笠原村父島字西町	04998-2-2270	04998-2-2271

1(2) 一部事務組合

1	東京二十三区 清掃一部事務組合	所在地	〒102-0072 千代田区飯田橋3-5-1東京区政会館12階	設立年月日	平成12年4月1日
		電　話	03-6238-0555	管　理　者	新宿区長
		FAX	03-6238-0550	構　成　区	全特別区
2	ふじみ衛生組合	所在地	〒182-0012 調布市深大寺東町7-50-30	設立年月日	昭和35年1月19日
		電　話	042-482-5497	管　理　者	三鷹市長
		FAX	042-482-5491	構成市町村	三鷹市・調布市
3	柳泉園組合	所在地	〒203-0043 東久留米市下里4-3-10	設立年月日	昭和35年9月30日
		電　話	042-470-1546	管　理　者	東久留米市長
		FAX	042-470-1559	構成市町村	清瀬市・東久留米市・西東京市
4	湖南衛生組合	所在地	〒208-0013 武蔵村山市大南5-1	設立年月日	昭和36年6月1日
		電　話	042-561-1551	管　理　者	武蔵村山市長
		FAX	042-565-2971	構成市町村	立川市・武蔵野市・小金井市・小平市・国分寺市・東大和市・武蔵村山市
5	西多摩衛生組合	所在地	〒205-0012 羽村市羽4235	設立年月日	昭和37年6月4日
		電　話	042-554-2409	管　理　者	羽村市長
		FAX	042-554-2426	構成市町村	青梅市・福生市・羽村市・瑞穂町
6	多摩川衛生組合	所在地	〒206-0801 稲城市大丸1528	設立年月日	昭和39年9月1日
		電　話	042-377-3601	管　理　者	稲城市長
		FAX	042-378-5666	構成市町村	稲城市・狛江市・府中市・国立市
7	小平・村山・大和衛生組合	所在地	〒187-0033 小平市中島町2-1	設立年月日	昭和40年2月1日
		電　話	042-341-4345	管　理　者	小平市長
		FAX	042-343-5374	構成市町村	小平市・東大和市・武蔵村山市
8	西秋川衛生組合	所在地	〒190-0154 あきる野市高尾521	設立年月日	昭和48年7月2日
		電　話	042-596-4418	管　理　者	あきる野市長
		FAX	042-596-4592	構成市町村	あきる野市・日の出町・檜原村・奥多摩町
9	東京たま広域資源循環組合	所在地	〒190-0181 西多摩郡日の出町大字大久野7642	設立年月日	昭和55年11月1日
				管　理　者	多摩市長
		電　話	042-597-6153	構成市町村	八王子市・立川市・武蔵野市・三鷹市・青梅市・府中市・昭島市・調布市・町田市・小金井市・小平市・日野市・東村山市・国分寺市・国立市・福生市・狛江市・東大和市・清瀬市・東久留米市・武蔵村山市・多摩市・稲城市・羽村市・西東京市・瑞穂町
		FAX	042-597-7886		
10	多摩ニュータウン環境組合	所在地	〒206-0035 多摩市唐木田2-1-1	設立年月日	平成5年4月1日
		電　話	042-374-6331	管　理　者	多摩市長
		FAX	042-337-5061	構成市町村	八王子市・町田市・多摩市
11	浅川清流環境組合	所在地	〒192-0021 日野市石田1-210-2	設立年月日	平成27年7月1日
		電　話	042-506-2923	管　理　者	日野市長
		FAX	042-589-0545	構成市町村	日野市・国分寺市・小金井市
12	東京都島嶼町村 一部事務組合	所在地	〒105-0022 港区海岸1-4-15島嶼会館2F	設立年月日	昭和26年9月26日 (最終処分事業の開始:平成13年7月19日)
		電　話	03-3432-4961	管　理　者	大島町長
		FAX	03-3433-1929	構成市町村	大島町・利島村・新島村・神津島村・三宅村・御蔵島村・八丈町・青ヶ島村・小笠原村

■2 事業内容

No.	区市町村・一部事務組合名	ごみ				し尿			
		収集運搬	中間処理	最終処分	業の許可	収集運搬	中間処理	残渣処分	業の許可
1	千代田区	○			○				○
2	中央区	○			○				○
3	港区	○	○		○				
4	新宿区	○			○				○
5	文京区	○			○				○
6	台東区	○			○				○
7	墨田区	○			○				○
8	江東区	○			○				○
9	品川区	○			○				○
10	目黒区	○			○	○			○
11	大田区	○			○	○			○
12	世田谷区	○	○		○	○			○
13	渋谷区	○			○				○
14	中野区	○			○	○			○
15	杉並区	○			○	○			○
16	豊島区	○			○	○			○
17	北区	○			○	○			
18	荒川区	○			○				○
19	板橋区	○			○	○			
20	練馬区	○			○	○			○
21	足立区	○			○	○			○
22	葛飾区	○			○	○			○
23	江戸川区	○			○	○			○
24	八王子市	○	○		○	○	○		○
25	立川市	○	○		○	○			○
26	武蔵野市	○	○		○	○			○
27	三鷹市	○	○		○	○			○
28	青梅市	○	○		○	○	○		○
29	府中市	○	○		○	○			○
30	昭島市	○	○		○	○			○
31	調布市	○	○		○	○			○
32	町田市	○	○	○	○	○			○
33	小金井市	○	○		○	○			○
34	小平市	○	○		○	○			○
35	日野市	○	○		○	○	○	○	○
36	東村山市	○	○		○	○			○
37	国分寺市	○	○		○	○			○
38	国立市	○	○		○	○			
39	福生市	○	○		○	○			○
40	狛江市	○			○	○			○
41	東大和市	○			○	○			○
42	清瀬市	○			○	○			○
43	東久留米市	○			○	○			○
44	武蔵村山市	○	○		○	○			○
45	多摩市	○	○		○	○			○
46	稲城市	○			○	○			○
47	羽村市	○	○		○	○			○
48	あきる野市	○			○	○			○
49	西東京市	○			○	○			○
50	瑞穂町	○	○		○	○			○
51	日の出町	○			○	○			○
52	檜原村	○			○	○			○
53	奥多摩町	○			○	○			○
54	大島町	○	○	○		○	○	○	
55	利島村	○	○	○		○	○	○	
56	新島村	○	○	○		○			
57	神津島村	○	○	○		○	○		
58	三宅村	○	○	○	○	○	○		○
59	御蔵島村	○	○			○	○		
60	八丈町	○	○	○		○	○		○
61	青ヶ島村	○	○		○	○	○	○	○
62	小笠原村	○	○	○			○		
1	東京二十三区清掃一部事務組合		○				○		
2	ふじみ衛生組合		○						
3	柳泉園組合		○				○		
4	湖南衛生組合						○		
5	西多摩衛生組合		○						
6	多摩川衛生組合		○				○		
7	小平・村山・大和衛生組合		○						
8	西秋川衛生組合		○	○			○	○	
9	東京たま広域資源循環組合			○					
10	多摩ニュータウン環境組合		○						
11	浅川清流環境組合		○						
12	東京都島嶼町村一部事務組合			○					

■3 廃棄物処理体制

No.	区市町村名	焼却施設	粗大ごみ処理施設	粗大ごみ処理施設以外の資源化等を行う施設		最終処分場	し尿処理施設
1	千代田区	■東京二十三区 清掃一部事務組合	■東京二十三区 清掃一部事務組合	■東京二十三区 清掃一部事務組合 ■一部の区にも有 （港区、品川区、世田谷区、荒川区、板橋区）	民間施設	■東京都	－
2	中央区						－
3	港区						－
4	新宿区						－
5	文京区						－
6	台東区						－
7	墨田区						－
8	江東区						－
9	品川区						－
10	目黒区						－
11	大田区						－
12	世田谷区						－
13	渋谷区						－
14	中野区						－
15	杉並区						－
16	豊島区						－
17	北区						－
18	荒川区						－
19	板橋区						－
20	練馬区						－
21	足立区						－
22	葛飾区						－
23	江戸川区						－
24	八王子市	■八王子市 ■多摩ﾆｭｰﾀｳﾝ環境組合	■多摩ﾆｭｰﾀｳﾝ環境組合	■八王子市 ■東京たま広域資源循環組合	民間施設	■東京たま広域資源循環組合	■八王子市
25	立川市	■立川市	■立川市	■東京たま広域資源循環組合	民間施設	■東京たま広域資源循環組合	下水道投入
26	武蔵野市	■武蔵野市	■武蔵野市	■東京たま広域資源循環組合	民間施設	■東京たま広域資源循環組合	下水道投入
27	三鷹市	■ふじみ衛生組合	■ふじみ衛生組合	■ふじみ衛生組合 ■東京たま広域資源循環組合	民間施設	■東京たま広域資源循環組合	下水道投入
28	青梅市	■西多摩衛生組合	■青梅市	■東京たま広域資源循環組合	民間施設	■東京たま広域資源循環組合	■青梅市
29	府中市	■多摩川衛生組合	■府中市	■東京たま広域資源循環組合	民間施設	■東京たま広域資源循環組合	下水道投入
30	昭島市	■昭島市	■昭島市	■昭島市 ■東京たま広域資源循環組合	民間施設	■東京たま広域資源循環組合	下水道投入
31	調布市	■ふじみ衛生組合	■調布市	■調布市　■ふじみ衛生組合 ■東京たま広域資源循環組合	－	■東京たま広域資源循環組合	下水道投入
32	町田市	■町田市 ■多摩ﾆｭｰﾀｳﾝ環境組合	■町田市 ■多摩ﾆｭｰﾀｳﾝ環境組合	■町田市 ■東京たま広域資源循環組合	民間施設	■東京たま広域資源循環組合	■町田市
33	小金井市	■浅川清流環境組合	－	■小金井市 ■東京たま広域資源循環組合	民間施設	■東京たま広域資源循環組合	下水道投入
34	小平市	■小平・村山・大和衛生組合	■小平・村山・大和衛生組合	■小平・村山・大和衛生組合 ■東京たま広域資源循環組合	民間施設	■東京たま広域資源循環組合	下水道投入
35	日野市	■浅川清流環境組合	■日野市	■日野市 ■東京たま広域資源循環組合	民間施設	■東京たま広域資源循環組合	■日野市
36	東村山市	■東村山市	■東村山市	■東村山市 ■東京たま広域資源循環組合	民間施設	■東京たま広域資源循環組合	下水道投入
37	国分寺市	■浅川清流環境組合	■国分寺市	■東京たま広域資源循環組合	民間施設	■東京たま広域資源循環組合	下水道投入
38	国立市	■多摩川衛生組合	■国立市	■東京たま広域資源循環組合	民間施設	■東京たま広域資源循環組合	下水道投入
39	福生市	■西多摩衛生組合	■福生市	■東京たま広域資源循環組合	民間施設	■東京たま広域資源循環組合	■青梅市
40	狛江市	■多摩川衛生組合	■多摩川衛生組合	■狛江市 ■東京たま広域資源循環組合	民間施設	■東京たま広域資源循環組合	■多摩川衛生組合
41	東大和市	■小平・村山・大和衛生組合	■小平・村山・大和衛生組合	■小平・村山・大和衛生組合 ■東京たま広域資源循環組合	民間施設	■東京たま広域資源循環組合	下水道投入
42	清瀬市	■柳泉園組合	■柳泉園組合	■柳泉園組合 ■東京たま広域資源循環組合	民間施設	■東京たま広域資源循環組合	■柳泉園組合
43	東久留米市	■柳泉園組合	■柳泉園組合	■柳泉園組合 ■東京たま広域資源循環組合	民間施設	■東京たま広域資源循環組合	■柳泉園組合
44	武蔵村山市	■小平・村山・大和衛生組合	■小平・村山・大和衛生組合	■小平・村山・大和衛生組合 ■東京たま広域資源循環組合	民間施設	■東京たま広域資源循環組合	下水道投入
45	多摩市	■多摩ﾆｭｰﾀｳﾝ環境組合	■多摩ﾆｭｰﾀｳﾝ環境組合	■多摩市 ■東京たま広域資源循環組合	民間施設	■東京たま広域資源循環組合	■多摩川衛生組合
46	稲城市	■多摩川衛生組合	■多摩川衛生組合	■東京たま広域資源循環組合	民間施設	■東京たま広域資源循環組合	■多摩川衛生組合
47	羽村市	■西多摩衛生組合	■羽村市	■東京たま広域資源循環組合	民間施設	■東京たま広域資源循環組合	■青梅市
48	あきる野市	■西秋川衛生組合	■西秋川衛生組合	■西秋川衛生組合	－	■西秋川衛生組合	■西秋川衛生組合
49	西東京市	■柳泉園組合	■柳泉園組合	■柳泉園組合 ■東京たま広域資源循環組合	民間施設	■東京たま広域資源循環組合	■柳泉園組合
50	瑞穂町	■西多摩衛生組合	■瑞穂町	■東京たま広域資源循環組合	民間施設	■東京たま広域資源循環組合	■青梅市
51	日の出町	■西秋川衛生組合	■西秋川衛生組合	■西秋川衛生組合	－	■西秋川衛生組合	■西秋川衛生組合
52	檜原村	■西秋川衛生組合	■西秋川衛生組合	■西秋川衛生組合	－	■西秋川衛生組合	■西秋川衛生組合
53	奥多摩町	■西秋川衛生組合	■西秋川衛生組合	■西秋川衛生組合	－	■西秋川衛生組合	■西秋川衛生組合
54	大島町	■大島町	■大島町	－	民間施設	■大島町 ■東京都島嶼町村一部事務組合	■大島町
55	利島村	■利島村	－	－	民間施設	■利島村 ■東京都島嶼町村一部事務組合	■利島村
56	新島村	■新島村	－	■新島村	－	■新島村 ■東京都島嶼町村一部事務組合	その他
57	神津島村	■神津島村	■神津島村	■神津島村	民間施設	■神津島村 ■東京都島嶼町村一部事務組合	■神津島村
58	三宅村	■三宅村	■三宅村	－	－	■三宅村 ■東京都島嶼町村一部事務組合	■三宅村
59	御蔵島村	■御蔵島村	－	■御蔵島村	－	■東京都島嶼町村一部事務組合	■御蔵島村
60	八丈町	■八丈町	－	■八丈町	民間施設	■八丈町 ■東京都島嶼町村一部事務組合	■八丈町
61	青ヶ島村	■青ヶ島村	－	■青ヶ島村	民間施設	■東京都島嶼町村一部事務組合	■青ヶ島村
62	小笠原村	■小笠原村	－	■小笠原村	－	■小笠原村	■小笠原村

■4 計画処理区域

(1) 面積・世帯数・人口

No.	区市町村名	面積(km²)	世帯数(世帯)	人口(人)
1	千代田区	11.66	39,536	68,981
2	中央区	10.21	106,145	186,496
3	港区	20.37	154,139	268,030
4	新宿区	18.22	231,351	352,628
5	文京区	11.29	130,757	234,956
6	台東区	10.11	136,622	215,535
7	墨田区	13.77	170,279	287,445
8	江東区	42.99	293,885	541,380
9	品川区	22.85	233,901	412,421
10	目黒区	14.67	161,242	281,001
11	大田区	61.86	417,968	739,701
12	世田谷区	58.05	502,587	923,135
13	渋谷区	15.11	143,927	231,751
14	中野区	15.59	217,737	341,440
15	杉並区	34.06	334,696	577,467
16	豊島区	13.01	188,240	294,727
17	北区	20.61	211,197	361,600
18	荒川区	10.16	124,809	221,662
19	板橋区	32.22	334,205	578,456
20	練馬区	48.08	395,221	745,807
21	足立区	53.25	378,392	697,672
22	葛飾区	34.80	252,461	469,754
23	江戸川区	49.90	359,275	693,685
区部地域 計		622.84	5,518,572	9,725,730
24	八王子市	186.38	284,746	559,809
25	立川市	24.36	97,619	186,241
26	武蔵野市	10.98	79,353	148,317
27	三鷹市	16.42	97,712	190,593
28	青梅市	103.31	65,984	129,241
29	府中市	29.43	131,402	261,080
30	昭島市	17.34	57,667	114,941
31	調布市	21.58	124,666	239,580
32	町田市	71.55	208,688	430,497
33	小金井市	11.30	63,454	125,147
34	小平市	20.51	97,003	196,791
35	日野市	27.55	94,402	188,244
36	東村山市	17.14	76,062	151,872
37	国分寺市	11.46	64,676	129,548
38	国立市	8.15	39,857	76,189
39	福生市	10.16	31,293	56,547
40	狛江市	6.39	43,273	82,156
41	東大和市	13.42	41,095	85,023
42	清瀬市	10.23	37,420	74,958
43	東久留米市	12.88	56,853	116,353
44	武蔵村山市	15.32	33,116	70,744
45	多摩市	21.01	75,697	147,661
46	稲城市	17.97	43,251	93,928
47	羽村市	9.90	26,787	54,255
48	あきる野市	73.47	37,532	79,355
49	西東京市	15.75	102,869	206,073
50	瑞穂町	16.85	15,512	32,054
51	日の出町	28.07	7,594	16,184
52	檜原村	105.41	1,098	1,906
53	奥多摩町	225.53	2,496	4,535
多摩地域 計		1,159.82	2,139,177	4,249,822
54	大島町	90.76	4,277	6,862
55	利島村	4.04	182	304
56	新島村	27.54	1,342	2,430
57	神津島村	18.58	917	1,747
58	三宅村	55.26	1,460	2,219
59	御蔵島村	20.39	172	299
60	八丈町	72.24	4,144	6,874
61	青ヶ島村	5.96	114	161
62	小笠原村	113.04	1,505	2,511
島嶼地域 計		407.81	14,113	23,407
都 合計		2,190.47	7,671,862	13,998,959

□面積は、国土交通省国土地理院作成の令和6年度全国都道府県市町村面積調に基づく。
□世帯数及び人口は、東京都総務局統計部が令和6年10月1日付けで公表するために市町村に報告を求めた数値に基づく。
住民基本台帳人口で、外国人を含む。

4(2) 計画処理区域(ごみ)

(単位:人)

No.	区市町村名	計画処理区域内人口	計画収集人口	自家処理人口
1	千代田区	68,981	68,981	0
2	中央区	186,496	186,496	0
3	港区	268,030	268,030	0
4	新宿区	352,628	352,628	0
5	文京区	234,956	234,956	0
6	台東区	215,535	215,535	0
7	墨田区	287,445	287,445	0
8	江東区	541,380	541,380	0
9	品川区	412,421	412,421	0
10	目黒区	281,001	281,001	0
11	大田区	739,701	739,701	0
12	世田谷区	923,135	923,135	0
13	渋谷区	231,751	231,751	0
14	中野区	341,440	341,440	0
15	杉並区	577,467	577,467	0
16	豊島区	294,727	294,727	0
17	北区	361,600	361,600	0
18	荒川区	221,662	221,662	0
19	板橋区	578,456	578,456	0
20	練馬区	745,807	745,807	0
21	足立区	697,672	697,672	0
22	葛飾区	469,754	469,754	0
23	江戸川区	693,685	693,685	0
区部地域 計		9,725,730	9,725,730	0
24	八王子市	559,809	559,809	0
25	立川市	186,241	186,241	0
26	武蔵野市	148,317	148,317	0
27	三鷹市	190,593	190,593	0
28	青梅市	129,241	129,241	0
29	府中市	261,080	261,080	0
30	昭島市	114,941	114,941	0
31	調布市	239,580	239,580	0
32	町田市	430,497	430,497	0
33	小金井市	125,147	125,147	0
34	小平市	196,791	196,791	0
35	日野市	188,244	188,244	0
36	東村山市	151,872	151,872	0
37	国分寺市	129,548	129,548	0
38	国立市	76,189	76,189	0
39	福生市	56,547	56,547	0
40	狛江市	82,156	82,156	0
41	東大和市	85,023	85,023	0
42	清瀬市	74,958	74,958	0
43	東久留米市	116,353	116,353	0
44	武蔵村山市	70,744	70,586	158
45	多摩市	147,661	147,661	0
46	稲城市	93,928	93,928	0
47	羽村市	54,255	54,255	0
48	あきる野市	79,355	79,355	0
49	西東京市	206,073	206,073	0
50	瑞穂町	32,054	32,054	0
51	日の出町	16,184	16,184	0
52	檜原村	1,906	1,886	20
53	奥多摩町	4,535	4,535	0
多摩地域 計		4,249,822	4,249,644	178
54	大島町	6,862	6,862	0
55	利島村	304	304	0
56	新島村	2,430	2,430	0
57	神津島村	1,747	1,747	0
58	三宅村	2,219	2,219	0
59	御蔵島村	299	299	0
60	八丈町	6,874	6,874	0
61	青ヶ島村	161	161	0
62	小笠原村	2,511	2,511	0
島嶼地域 計		23,407	23,407	0
都 合計		13,998,959	13,998,781	178

4(3) 計画処理区域(し尿)

(単位:人)

No.	区市町村名	計画処理区域内人口	非水洗化人口				水洗化人口					水洗化率		
				計画収集人口	自家処理人口	非水洗化率		公共下水道人口	浄化槽人口	合併処理浄化槽人口	単独処理浄化槽人口		下水道水洗化率	浄化槽水洗化率
		A(=B+C)	B			B/A	C	D	E				D/A	E/A
1	千代田区	68,981	0	0	0	0.0%	68,981	68,981	0	0	0	100.0%	100.0%	0.0%
2	中央区	186,496	0	0	0	0.0%	186,496	186,496	0	0	0	100.0%	100.0%	0.0%
3	港区	268,030	0	0	0	0.0%	268,030	268,030	0	0	0	100.0%	100.0%	0.0%
4	新宿区	352,628	0	0	0	0.0%	352,628	352,628	0	0	0	100.0%	100.0%	0.0%
5	文京区	234,956	0	0	0	0.0%	234,956	234,956	0	0	0	100.0%	100.0%	0.0%
6	台東区	215,535	0	0	0	0.0%	215,535	215,535	0	0	0	100.0%	100.0%	0.0%
7	墨田区	287,445	2	2	0	0.0%	287,443	287,443	0	0	0	100.0%	100.0%	0.0%
8	江東区	541,380	6	6	0	0.0%	541,374	541,374	0	0	0	100.0%	100.0%	0.0%
9	品川区	412,421	4	4	0	0.0%	412,417	412,416	1	0	1	100.0%	100.0%	0.0%
10	目黒区	281,001	4	4	0	0.0%	280,997	280,997	0	0	0	100.0%	100.0%	0.0%
11	大田区	739,701	15	15	0	0.0%	739,686	739,653	33	13	20	100.0%	100.0%	0.0%
12	世田谷区	923,135	28	28	0	0.0%	923,107	922,585	522	0	522	100.0%	99.9%	0.1%
13	渋谷区	231,751	0	0	0	0.0%	231,751	231,751	0	0	0	100.0%	100.0%	0.0%
14	中野区	341,440	1	1	0	0.0%	341,439	341,439	0	0	0	100.0%	100.0%	0.0%
15	杉並区	577,467	21	21	0	0.0%	577,446	577,441	5	0	5	100.0%	100.0%	0.0%
16	豊島区	294,727	0	0	0	0.0%	294,727	294,727	0	0	0	100.0%	100.0%	0.0%
17	北区	361,600	5	5	0	0.0%	361,595	361,530	65	65	0	100.0%	100.0%	0.0%
18	荒川区	221,662	0	0	0	0.0%	221,662	221,662	0	0	0	100.0%	100.0%	0.0%
19	板橋区	578,456	44	44	0	0.0%	578,412	578,390	22	18	4	100.0%	100.0%	0.0%
20	練馬区	745,807	98	98	0	0.0%	745,709	745,700	9	0	9	100.0%	100.0%	0.0%
21	足立区	697,672	252	252	0	0.0%	697,420	697,302	118	105	13	100.0%	99.9%	0.0%
22	葛飾区	469,754	88	88	0	0.0%	469,666	469,548	118	0	118	100.0%	100.0%	0.0%
23	江戸川区	693,685	227	227	0	0.0%	693,458	693,135	323	5	318	100.0%	99.9%	0.0%
区部地域 計		9,725,730	795	795	0	0.0%	9,724,935	9,723,719	1,216	206	1,010	100.0%	100.0%	0.0%
24	八王子市	559,809	1,567	1,567	0	0.3%	558,242	549,706	8,536	4,842	3,694	99.7%	98.2%	1.5%
25	立川市	186,241	155	155	0	0.1%	186,086	185,954	132	0	132	99.9%	99.8%	0.1%
26	武蔵野市	148,317	5	5	0	0.0%	148,312	148,312	0	0	0	100.0%	100.0%	0.0%
27	三鷹市	190,593	3	3	0	0.0%	190,590	190,590	0	0	0	100.0%	100.0%	0.0%
28	青梅市	129,241	1,064	1,064	0	0.8%	128,177	126,421	1,756	1,341	415	99.2%	97.8%	1.4%
29	府中市	261,080	31	31	0	0.0%	261,049	261,041	8	0	8	100.0%	100.0%	0.0%
30	昭島市	114,941	645	645	0	0.6%	114,296	113,552	744	216	528	99.4%	98.8%	0.6%
31	調布市	239,580	40	40	0	0.0%	239,540	239,540	0	0	0	100.0%	100.0%	0.0%
32	町田市	430,497	400	400	0	0.1%	430,097	423,326	6,771	4,145	2,626	99.9%	98.3%	1.6%
33	小金井市	125,147	7	7	0	0.0%	125,140	125,129	11	0	11	100.0%	100.0%	0.0%
34	小平市	196,791	49	49	0	0.0%	196,742	196,714	28	0	28	100.0%	100.0%	0.0%
35	日野市	188,244	499	499	0	0.3%	187,745	181,735	6,010	6,010	0	99.7%	96.5%	3.2%
36	東村山市	151,872	155	155	0	0.1%	151,717	150,944	773	248	525	99.9%	99.4%	0.5%
37	国分寺市	129,548	72	72	0	0.1%	129,476	129,210	266	0	266	99.9%	99.7%	0.2%
38	国立市	76,189	42	42	0	0.1%	76,147	74,465	1,682	0	1,682	99.9%	97.7%	2.2%
39	福生市	56,547	14	14	0	0.0%	56,533	56,529	4	4	0	100.0%	100.0%	0.0%
40	狛江市	82,156	0	0	0	0.0%	82,156	82,156	0	0	0	100.0%	100.0%	0.0%
41	東大和市	85,023	70	70	0	0.1%	84,953	84,478	475	1	474	99.9%	99.4%	0.6%
42	清瀬市	74,958	19	19	0	0.0%	74,939	74,721	218	0	218	100.0%	99.7%	0.3%
43	東久留米市	116,353	36	36	0	0.0%	116,317	116,060	257	0	257	100.0%	99.7%	0.2%
44	武蔵村山市	70,744	86	86	0	0.1%	70,658	70,533	125	0	125	99.9%	99.7%	0.2%
45	多摩市	147,661	23	23	0	0.0%	147,638	147,450	188	21	167	100.0%	99.9%	0.1%
46	稲城市	93,928	400	400	0	0.4%	93,528	91,963	1,565	533	1,032	99.6%	97.9%	1.7%
47	羽村市	54,255	5	5	0	0.0%	54,250	54,235	15	0	15	100.0%	100.0%	0.0%
48	あきる野市	79,355	523	519	4	0.7%	78,832	74,873	3,959	2,128	1,831	99.3%	94.4%	5.0%
49	西東京市	206,073	94	94	0	0.0%	205,979	201,538	4,441	0	4,441	100.0%	97.8%	2.2%
50	瑞穂町	32,054	86	86	0	0.3%	31,968	30,655	1,313	657	656	99.7%	95.6%	4.1%
51	日の出町	16,184	45	45	0	0.3%	16,139	15,805	334	83	251	99.7%	97.7%	2.1%
52	檜原村	1,906	165	132	33	8.7%	1,741	1,556	185	116	69	91.3%	81.6%	9.7%
53	奥多摩町	4,535	240	218	22	5.3%	4,295	3,848	447	363	84	94.7%	84.9%	9.9%
多摩地域 計		4,249,822	6,540	6,481	59	0.2%	4,243,282	4,203,039	40,243	20,708	19,535	99.8%	98.9%	0.9%
54	大島町	6,862	810	810	0	11.8%	6,052	0	6,052	3,909	2,143	88.2%	0.0%	88.2%
55	利島村	304	0	0	0	0.0%	304	0	304	288	16	100.0%	0.0%	100.0%
56	新島村	2,430	70	70	0	2.9%	2,360	1,525	835	278	557	97.1%	62.8%	34.4%
57	神津島村	1,747	73	73	0	4.2%	1,674	0	1,674	1,674	0	95.8%	0.0%	95.8%
58	三宅村	2,219	455	455	0	20.5%	1,764	0	1,764	1,764	0	79.5%	0.0%	79.5%
59	御蔵島村	299	2	2	0	0.7%	297	0	297	226	71	99.3%	0.0%	99.3%
60	八丈町	6,874	2,869	2,869	0	41.7%	4,005	0	4,005	3,178	827	58.3%	0.0%	58.3%
61	青ヶ島村	161	0	0	0	0.0%	161	0	161	161	0	100.0%	0.0%	100.0%
62	小笠原村※1	2,511	0	0	0	0.0%	2,511	2,288	223	223	0	100.0%	91.1%	8.9%
島嶼地域 計		23,407	4,279	4,279	0	18.3%	19,128	3,813	15,315	11,701	3,614	81.7%	16.3%	65.4%
都 合計		13,998,959	11,614	11,555	59	0.1%	13,987,345	13,930,571	56,774	32,615	24,159	99.9%	99.5%	0.4%

□公共下水道人口:水洗便所から公共下水道に放流するものをいう。
□浄化槽人口:水洗便所から浄化槽を経て放流するものをいう。
※ 小笠原村の公共下水道人口の欄にはコミュニティ・プラント人口を記載している。

■5 廃棄物処理事業従事職員

(1) ごみ・し尿(1／2)

(単位:人)

No.	区市町村名	ごみ									し尿									合計
		一般職			技能職					小計	一般職			技能職					小計	
		事務系	技術系	計	収集運搬	中間処理	最終処分	その他	計		事務系	技術系	計	収集運搬	中間処理	最終処分	その他	計		
1	千代田区	18	0	18	78	0	0	0	78	96	0	0	0	0	0	0	0	0	0	96
2	中央区	41	0	41	76	0	0	0	76	117	0	0	0	0	0	0	0	0	0	117
3	港区	23	0	23	100	0	0	0	100	123	0	0	0	0	0	0	0	0	0	123
4	新宿区	66	1	67	165	0	0	0	165	232	0	0	0	0	0	0	0	0	0	232
5	文京区	21	0	21	120	0	0	0	120	141	0	0	0	0	0	0	0	0	0	141
6	台東区	11	0	11	124	0	0	0	124	135	0	0	0	0	0	0	0	0	0	135
7	墨田区	19	0	19	92	0	0	0	92	111	0	0	0	0	0	0	0	0	0	111
8	江東区	20	0	20	131	0	0	0	131	151	0	0	0	0	0	0	0	0	0	151
9	品川区	20	0	20	220	0	0	0	220	240	0	0	0	0	0	0	0	0	0	240
10	目黒区	22	0	22	105	0	0	0	105	127	0	0	0	0	0	0	0	0	0	127
11	大田区	49	0	49	252	0	0	0	252	301	0	0	0	0	0	0	0	0	0	301
12	世田谷区	65	0	65	283	0	0	0	283	348	1	0	1	0	0	0	0	0	1	349
13	渋谷区	24	0	24	107	0	0	0	107	131	0	0	0	0	0	0	0	0	0	131
14	中野区	22	0	22	119	0	0	1	120	142	0	0	0	0	0	0	0	0	0	142
15	杉並区	29	0	29	178	0	0	0	178	207	0	0	0	0	0	0	0	0	0	207
16	豊島区	24	0	24	107	0	0	0	107	131	0	0	0	0	0	0	0	0	0	131
17	北区	27	0	27	155	0	0	0	155	182	0	0	0	0	0	0	0	0	0	182
18	荒川区	33	0	33	57	0	0	0	57	90	0	0	0	0	0	0	0	0	0	90
19	板橋区	43	0	43	180	0	0	0	180	223	0	0	0	0	0	0	0	0	0	223
20	練馬区	44	0	44	225	0	0	0	225	269	0	0	0	0	0	0	0	0	0	269
21	足立区	38	1	39	159	0	0	2	161	200	0	0	0	0	0	0	0	0	0	200
22	葛飾区	31	0	31	99	0	0	0	99	130	0	0	0	0	0	0	0	0	0	130
23	江戸川区	72	0	72	176	0	0	0	176	248	1	0	1	0	0	0	0	0	1	249
区部地域 計		762	2	764	3,308	0	0	3	3,311	4,075	2	0	2	0	0	0	0	0	2	4,077
24	八王子市	78	26	104	181	5	0	0	186	290	4	5	9	0	1	0	0	1	10	300
25	立川市	16	12	28	3	0	0	0	3	31	1	0	1	0	0	0	0	0	1	32
26	武蔵野市	22	2	24	0	0	0	0	0	24	1	0	1	0	0	0	0	0	1	25
27	三鷹市	8	1	9	5	0	0	0	5	14	1	0	1	0	0	0	0	0	1	15
28	青梅市	34	0	34	0	0	0	0	0	34	1	0	1	0	0	0	0	0	1	35
29	府中市	37	0	37	0	0	0	0	0	37	0	0	0	0	0	0	0	0	0	37
30	昭島市	14	1	15	2	8	0	0	10	25	2	0	2	0	0	0	0	0	2	27
31	調布市	20	0	20	8	0	0	0	8	28	0	0	0	0	0	0	0	0	0	28
32	町田市	45	33	78	73	2	0	0	75	153	2	1	3	0	0	0	0	0	3	156
33	小金井市	26	0	26	4	0	0	0	4	30	0	0	0	0	0	0	0	0	0	30
34	小平市	14	0	14	0	0	0	0	0	14	1	0	1	0	0	0	0	0	1	15
35	日野市	10	5	15	0	3	0	0	3	18	0	1	1	0	4	0	0	4	5	23
36	東村山市	32	0	32	0	2	0	0	2	34	1	0	1	0	0	0	0	0	1	35
37	国分寺市	28	0	28	1	0	0	0	1	29	1	0	1	0	0	0	0	0	1	30
38	国立市	22	2	24	0	3	0	0	3	27	1	0	1	0	0	0	0	0	1	28
39	福生市	6	1	7	0	0	0	1	1	8	1	0	1	0	0	0	0	0	1	9
40	狛江市	7	0	7	0	0	0	0	0	7	1	0	1	0	0	0	0	0	1	8
41	東大和市	7	0	7	0	0	0	0	0	7	3	0	3	0	0	0	0	0	3	10
42	清瀬市	7	0	7	6	0	0	0	6	13	7	0	7	0	0	0	0	0	7	20
43	東久留米市	9	0	9	9	0	0	0	9	18	1	0	1	0	0	0	0	0	1	19
44	武蔵村山市	6	0	6	0	0	0	0	0	6	1	0	1	0	0	0	0	0	1	7
45	多摩市	23	2	25	0	0	0	0	0	25	0	0	0	0	0	0	0	0	0	25
46	稲城市	7	0	7	0	0	0	0	0	7	1	0	1	0	0	0	0	0	1	8
47	羽村市	6	0	6	0	0	0	0	0	6	1	0	1	0	0	0	0	0	1	7
48	あきる野市	4	0	4	0	0	0	0	0	4	1	0	1	0	0	0	0	0	1	5
49	西東京市	13	0	13	14	0	0	0	14	27	0	0	0	0	0	0	0	0	0	27
50	瑞穂町	4	0	4	1	0	0	0	1	5	1	0	1	0	0	0	0	0	1	6
51	日の出町	2	0	2	0	0	0	0	0	2	1	0	1	0	0	0	0	0	1	3
52	檜原村	1	0	1	0	0	0	0	0	1	1	0	1	0	0	0	0	0	1	2
53	奥多摩町	1	0	1	0	0	0	0	0	1	1	0	1	0	0	0	0	0	1	2
多摩地域 計		509	85	594	307	23	0	1	331	925	37	7	44	0	5	0	0	5	49	974
54	大島町	2	1	3	0	0	0	0	0	3	2	0	2	0	0	0	0	0	2	5
55	利島村	19	0	19	0	1	0	0	1	20	1	0	1	0	0	0	0	0	1	21
56	新島村	2	0	2	0	0	0	0	0	2	2	0	2	0	0	0	0	0	2	4
57	神津島村	3	0	3	0	0	0	0	0	3	1	0	1	0	0	0	0	0	1	4
58	三宅村	1	0	1	0	0	0	0	0	1	1	0	1	0	0	0	0	0	1	2
59	御蔵島村	1	0	1	0	0	0	0	0	1	1	0	1	0	0	0	0	0	1	2
60	八丈町	3	0	3	0	0	0	0	0	3	2	0	2	0	0	0	0	0	2	5
61	青ヶ島村	1	0	1	0	0	0	0	0	1	1	0	1	0	0	0	0	0	1	2
62	小笠原村	3	0	3	0	0	0	0	0	3	0	2	2	0	0	0	0	0	2	5
島嶼地域 計		35	1	36	0	1	0	0	1	37	11	2	13	0	0	0	0	0	13	50

□令和6年度末現在廃棄物処理行政に従事している職員(委託業者は除く。)

■5 廃棄物処理事業従事職員

(1) ごみ・し尿(2／2)

(単位:人)

No.	一部事務組合名	ごみ									し尿									合計
		一般職			技能職					小計	一般職			技能職					小計	
		事務系	技術系	計	収集運搬	中間処理	最終処分	その他	計		事務系	技術系	計	収集運搬	中間処理	最終処分	その他	計		
1	東京二十三区清掃一部事務組合	239	615	854	0	317	0	6	323	1,177	0	1	1	0	0	0	0	0	1	1,178
2	ふじみ衛生組合	18	5	23	0	0	0	0	0	23	0	0	0	0	0	0	0	0	0	23
3	柳泉園組合	18	11	29	0	0	0	0	0	29	0	1	1	0	0	0	0	0	1	30
4	湖南衛生組合	0	0	0	0	0	0	0	0	0	3	0	3	0	0	0	0	0	3	3
5	西多摩衛生組合	11	14	25	0	0	0	0	0	25	0	0	0	0	0	0	0	0	0	25
6	多摩川衛生組合	9	12	21	0	0	0	0	0	21	1	0	1	0	0	0	0	0	1	22
7	小平・村山・大和衛生組合	12	5	17	0	0	0	0	0	17	0	0	0	0	0	0	0	0	0	17
8	西秋川衛生組合	11	0	11	0	0	0	0	0	11	1	0	1	0	0	0	0	0	1	12
9	東京たま広域資源循環組合	13	17	30	0	0	0	0	0	30	0	0	0	0	0	0	0	0	0	30
10	多摩ニュータウン環境組合	11	8	19	0	0	0	0	0	19	0	0	0	0	0	0	0	0	0	19
11	浅川清流環境組合	11	1	12	0	0	0	0	0	12	0	0	0	0	0	0	0	0	0	12
12	東京都島嶼町村一部事務組合	1	2	3	0	0	0	0	0	3	0	0	0	0	0	0	0	0	0	3
一部事務組合 合計		354	690	1,044	0	317	0	6	323	1,367	5	2	7	0	0	0	0	0	7	1,374
都 合計		1,660	778	2,438	3,615	341	0	10	3,966	6,404	55	11	66	0	5	0	0	5	71	6,475

□令和6年度末現在廃棄物処理行政に従事している職員(委託業者は除く。)

5(2) 技術管理者・公害防止管理者（1／2）

（単位：人）

No.	区市町村名	技術管理者	公害防止管理者			
				国	都一種	都二種
1	千代田区	0	0	0	0	0
2	中央区	0	0	0	0	0
3	港区	0	0	0	0	0
4	新宿区	0	1	0	1	0
5	文京区	0	0	0	0	0
6	台東区	0	0	0	0	0
7	墨田区	2	0	0	0	0
8	江東区	0	0	0	0	0
9	品川区	2	0	0	0	0
10	目黒区	0	0	0	0	0
11	大田区	0	0	0	0	0
12	世田谷区	0	0	0	0	0
13	渋谷区	0	0	0	0	0
14	中野区	0	0	0	0	0
15	杉並区	0	0	0	0	0
16	豊島区	0	0	0	0	0
17	北区	0	0	0	0	0
18	荒川区	1	0	0	0	0
19	板橋区	0	0	0	0	0
20	練馬区	0	0	0	0	0
21	足立区	0	0	0	0	0
22	葛飾区	0	0	0	0	0
23	江戸川区	0	0	0	0	0
区部地域　計		5	1	0	1	0
24	八王子市	7	13	2	11	0
25	立川市	6	3	0	3	0
26	武蔵野市	1	1	0	1	0
27	三鷹市	0	0	0	0	0
28	青梅市	2	0	0	0	0
29	府中市	2	0	0	0	0
30	昭島市	1	1	0	1	0
31	調布市	0	0	0	0	0
32	町田市	11	4	1	3	0
33	小金井市	2	0	0	0	0
34	小平市	1	0	0	0	0
35	日野市	3	1	0	0	1
36	東村山市	3	4	1	3	0
37	国分寺市	1	2	1	1	0
38	国立市	1	0	0	0	0
39	福生市	1	0	0	0	0
40	狛江市	0	0	0	0	0
41	東大和市	0	0	0	0	0
42	清瀬市	0	0	0	0	0
43	東久留米市	0	0	0	0	0
44	武蔵村山市	0	0	0	0	0
45	多摩市	1	0	0	0	0
46	稲城市	0	0	0	0	0
47	羽村市	2	0	0	0	0
48	あきる野市	0	0	0	0	0
49	西東京市	0	0	0	0	0
50	瑞穂町	2	0	0	0	0
51	日の出町	0	0	0	0	0
52	檜原村	0	0	0	0	0
53	奥多摩町	0	0	0	0	0
多摩地域　計		47	29	5	23	1
54	大島町	1	1	0	1	0
55	利島村	4	2	0	2	0
56	新島村	2	2	0	2	0
57	神津島村	0	1	0	1	0
58	三宅村	2	0	0	0	0
59	御蔵島村	0	1	0	0	1
60	八丈町	2	1	0	1	0
61	青ヶ島村	0	0	0	0	0
62	小笠原村	3	0	0	0	0
島嶼地域　計		14	8	0	7	1

□令和6年度末現在廃棄物処理行政に従事している職員（委託業者は除く。）
□同一職員が他の資格を有する場合は、それぞれ1人として計上している。

5(2) 技術管理者・公害防止管理者（2／2）

（単位：人）

No.	一部事務組合名	技術管理者	公害防止管理者			
				国	都一種	都二種
1	東京二十三区清掃一部事務組合	62	367	0	367	0
2	ふじみ衛生組合	8	5	0	5	0
3	柳泉園組合	6	4	0	4	0
4	湖南衛生組合	0	0	0	0	0
5	西多摩衛生組合	10	13	4	8	1
6	多摩川衛生組合	4	11	0	6	5
7	小平・村山・大和衛生組合	5	7	1	6	0
8	西秋川衛生組合	5	2	0	0	2
9	東京たま広域資源循環組合	5	6	0	6	0
10	多摩ニュータウン環境組合	5	5	2	3	0
11	浅川清流環境組合	4	6	0	6	0
12	東京都島嶼町村一部事務組合	2	0	0	0	0
一部事務組合 合計		116	426	7	411	8
都 合計		182	464	12	442	10

□令和6年度末現在廃棄物処理行政に従事している職員（委託業者は除く。）
□同一職員が他の資格を有する場合は、それぞれ1人として計上している。

5(3) 公務災害（1／2）

（単位：件）

No.	区市町村名	一般職			技能職			合計		
		休業	非休業	計	休業	非休業	計	休業	非休業	計
1	千代田区	0	0	0	0	2	2	0	2	2
2	中央区	0	0	0	2	1	3	2	1	3
3	港区	0	0	0	3	0	3	3	0	3
4	新宿区	0	0	0	0	7	7	0	7	7
5	文京区	0	0	0	2	0	2	2	0	2
6	台東区	1	0	1	5	1	6	6	1	7
7	墨田区	0	0	0	0	2	2	0	2	2
8	江東区	0	1	1	0	4	4	0	5	5
9	品川区	0	0	0	0	3	3	0	3	3
10	目黒区	0	0	0	0	0	0	0	0	0
11	大田区	0	0	0	14	2	16	14	2	16
12	世田谷区	0	0	0	2	8	10	2	8	10
13	渋谷区	0	0	0	2	2	4	2	2	4
14	中野区	0	0	0	2	0	2	2	0	2
15	杉並区	0	0	0	7	3	10	7	3	10
16	豊島区	0	0	0	0	0	0	0	0	0
17	北区	0	0	0	3	0	3	3	0	3
18	荒川区	0	0	0	1	0	1	1	0	1
19	板橋区	0	0	0	3	0	3	3	0	3
20	練馬区	0	0	0	12	3	15	12	3	15
21	足立区	0	0	0	2	5	7	2	5	7
22	葛飾区	0	0	0	4	1	5	4	1	5
23	江戸川区	0	0	0	1	4	5	1	4	5
区部地域　計		1	1	2	65	48	113	66	49	115
24	八王子市	0	1	1	0	2	2	0	3	3
25	立川市	0	0	0	0	0	0	0	0	0
26	武蔵野市	0	0	0	0	0	0	0	0	0
27	三鷹市	0	0	0	0	0	0	0	0	0
28	青梅市	0	0	0	0	0	0	0	0	0
29	府中市	0	0	0	0	0	0	0	0	0
30	昭島市	0	0	0	0	1	1	0	1	1
31	調布市	0	0	0	0	0	0	0	0	0
32	町田市	0	0	0	0	0	0	0	0	0
33	小金井市	0	0	0	0	0	0	0	0	0
34	小平市	0	1	1	0	0	0	0	1	1
35	日野市	0	0	0	0	0	0	0	0	0
36	東村山市	0	0	0	0	0	0	0	0	0
37	国分寺市	0	0	0	0	0	0	0	0	0
38	国立市	0	0	0	0	0	0	0	0	0
39	福生市	0	0	0	0	0	0	0	0	0
40	狛江市	0	0	0	0	0	0	0	0	0
41	東大和市	0	0	0	0	0	0	0	0	0
42	清瀬市	0	0	0	0	0	0	0	0	0
43	東久留米市	0	0	0	1	0	1	1	0	1
44	武蔵村山市	0	0	0	0	0	0	0	0	0
45	多摩市	0	0	0	0	0	0	0	0	0
46	稲城市	0	0	0	0	0	0	0	0	0
47	羽村市	0	0	0	0	0	0	0	0	0
48	あきる野市	0	0	0	0	0	0	0	0	0
49	西東京市	0	0	0	0	0	0	0	0	0
50	瑞穂町	0	0	0	0	0	0	0	0	0
51	日の出町	0	0	0	0	0	0	0	0	0
52	檜原村	0	0	0	0	0	0	0	0	0
53	奥多摩町	0	0	0	0	0	0	0	0	0
多摩地域　計		0	2	2	1	3	4	1	5	6
54	大島町	0	0	0	0	0	0	0	0	0
55	利島村	0	0	0	0	0	0	0	0	0
56	新島村	0	0	0	0	0	0	0	0	0
57	神津島村	0	0	0	0	0	0	0	0	0
58	三宅村	0	0	0	0	0	0	0	0	0
59	御蔵島村	0	0	0	0	0	0	0	0	0
60	八丈町	0	0	0	0	0	0	0	0	0
61	青ヶ島村	0	0	0	0	0	0	0	0	0
62	小笠原村	0	0	0	0	0	0	0	0	0
島嶼地域　計		0	0	0	0	0	0	0	0	0

□公務災害：地方公務員法に規定する地方公務員の公務上の災害又は通勤による災害をいう。
□休業：地方公務員災害補償法第28条に規定する休業補償を支給された者をいう。

5(3) 公務災害（2／2）

（単位：件）

No.	一部事務組合名	一般職			技能職			合計		
		休業	非休業	計	休業	非休業	計	休業	非休業	計
1	東京二十三区清掃一部事務組合	2	5	7	0	0	0	2	5	7
2	ふじみ衛生組合	0	1	1	0	0	0	0	1	1
3	柳泉園組合	0	0	0	0	0	0	0	0	0
4	湖南衛生組合	0	0	0	0	0	0	0	0	0
5	西多摩衛生組合	0	0	0	0	0	0	0	0	0
6	多摩川衛生組合	0	0	0	0	0	0	0	0	0
7	小平・村山・大和衛生組合	0	0	0	0	0	0	0	0	0
8	西秋川衛生組合	0	0	0	0	0	0	0	0	0
9	東京たま広域資源循環組合	0	0	0	0	0	0	0	0	0
10	多摩ニュータウン環境組合	0	0	0	0	0	0	0	0	0
11	浅川清流環境組合	0	0	0	0	0	0	0	0	0
12	東京都島嶼町村一部事務組合	0	0	0	0	0	0	0	0	0
一部事務組合 合計		2	6	8	0	0	0	2	6	8
都 合計		3	9	12	66	51	117	69	60	129

□公務災害：地方公務員法に規定する地方公務員の公務上の災害又は通勤による災害をいう。
□休業：地方公務員災害補償法第28条に規定する休業補償を支給された者をいう。

■6 収集運搬機材

(1) ごみ

（単位：台）

No.	区市町村名	直営分					委託業者分					合計				
		大型車	中型車	小型車	その他	計	大型車	中型車	小型車	その他	計	大型車	中型車	小型車	その他	計
1	千代田区	0	0	4	5	9	0	0	29	0	29	0	0	33	5	38
2	中央区	0	2	7	0	9	0	1	12	4	17	0	3	19	4	26
3	港区	0	0	10	7	17	0	2	42	8	52	0	2	52	15	69
4	新宿区	0	0	9	17	26	0	0	69	30	99	0	0	78	47	125
5	文京区	0	0	8	4	12	0	1	25	6	32	0	1	33	10	44
6	台東区	0	0	4	8	12	0	0	37	3	40	0	0	41	11	52
7	墨田区	0	0	1	5	6	0	2	16	25	43	0	2	17	30	49
8	江東区	0	0	7	7	14	1	2	77	13	93	1	2	84	20	107
9	品川区	0	0	14	10	24	0	3	30	0	33	0	3	44	10	57
10	目黒区	0	0	7	2	9	0	2	43	11	56	0	2	50	13	65
11	大田区	0	0	4	7	11	0	2	101	0	103	0	2	105	7	114
12	世田谷区	0	0	5	23	28	0	5	36	12	53	0	5	41	35	81
13	渋谷区	0	0	5	12	17	0	0	42	10	52	0	0	47	22	69
14	中野区	0	0	6	9	15	0	2	59	3	64	0	2	65	12	79
15	杉並区	0	0	8	38	46	0	1	143	22	166	0	1	151	60	212
16	豊島区	0	0	9	6	15	0	3	4	3	10	0	3	13	9	25
17	北区	0	0	7	0	7	0	1	46	0	47	0	1	53	0	54
18	荒川区	0	0	2	8	10	0	1	4	1	6	0	1	6	9	16
19	板橋区	0	2	13	2	17	5	0	61	0	66	5	2	74	2	83
20	練馬区	0	3	10	12	25	0	4	90	15	109	0	7	100	27	134
21	足立区	0	0	6	11	17	0	2	46	4	52	0	2	52	15	69
22	葛飾区	0	0	10	5	15	0	0	0	1	1	0	0	10	6	16
23	江戸川区	0	4	4	13	21	0	5	79	0	84	0	9	83	13	105
	(23区雇上分)	0	0	0	0	0	172	123	1,272	353	1,920	172	123	1,272	353	1,920
区部地域 計		0	11	160	211	382	178	162	2,363	524	3,227	178	173	2,523	735	3,609
24	八王子市	0	7	111	0	118	2	109	101	0	212	2	116	212	0	330
25	立川市	0	1	2	0	3	0	8	93	0	101	0	9	95	0	104
26	武蔵野市	0	0	0	0	0	0	38	63	0	101	0	38	63	0	101
27	三鷹市	0	0	2	0	2	0	39	2	0	41	0	39	4	0	43
28	青梅市	0	0	3	0	3	0	0	55	0	55	0	0	58	0	58
29	府中市	0	0	0	0	0	0	77	16	0	93	0	77	16	0	93
30	昭島市	0	0	1	1	2	0	2	30	0	32	0	2	31	1	34
31	調布市	0	0	7	4	11	2	51	28	2	83	2	51	35	6	94
32	町田市	0	1	16	1	18	6	62	75	7	150	6	63	91	8	168
33	小金井市	0	0	2	0	2	0	21	30	0	51	0	21	32	0	53
34	小平市	0	0	0	0	0	0	65	41	0	106	0	65	41	0	106
35	日野市	0	0	0	0	0	0	83	0	0	83	0	83	0	0	83
36	東村山市	0	0	0	0	0	0	46	3	0	49	0	46	3	0	49
37	国分寺市	0	4	1	0	5	2	1	93	0	96	2	5	94	0	101
38	国立市	0	0	0	0	0	2	19	11	1	33	2	19	11	1	33
39	福生市	0	0	0	0	0	0	15	21	0	36	0	15	21	0	36
40	狛江市	0	0	1	0	1	0	24	28	0	52	0	24	29	0	53
41	東大和市	0	0	0	0	0	1	25	11	8	45	1	25	11	8	45
42	清瀬市	0	6	2	0	8	0	70	0	0	70	0	76	2	0	78
43	東久留米市	0	2	9	0	11	0	56	71	0	127	0	58	80	0	138
44	武蔵村山市	0	0	0	0	0	0	23	10	0	33	0	23	10	0	33
45	多摩市	0	0	3	0	3	0	44	0	0	44	0	44	3	0	47
46	稲城市	0	0	1	0	1	0	9	38	0	47	0	9	39	0	48
47	羽村市	0	0	0	0	0	1	2	22	0	25	1	2	22	0	25
48	あきる野市	0	0	0	0	0	0	40	29	0	69	0	40	29	0	69
49	西東京市	0	0	13	0	13	0	93	75	0	168	0	93	88	0	181
50	瑞穂町	0	0	1	0	1	1	8	27	0	36	1	8	28	0	37
51	日の出町	0	0	0	0	0	0	15	1	3	19	0	15	1	3	19
52	檜原村	0	0	0	0	0	0	0	2	1	3	0	0	2	1	3
53	奥多摩町	0	8	0	2	10	0	0	0	0	0	0	8	0	2	10
	(一部事務組合分)	0	0	0	0	0	8	2	0	0	10	8	2	0	0	10
多摩地域 計		0	29	175	8	212	25	1,047	976	22	2,070	25	1,076	1,151	30	2,282
54	大島町	0	0	0	0	0	0	13	0	0	13	0	13	0	0	13
55	利島村	0	0	3	0	3	0	0	0	0	0	0	0	3	0	3
56	新島村	0	0	5	0	5	0	1	3	0	4	0	1	8	0	9
57	神津島村	0	0	4	0	4	0	0	0	0	0	0	0	4	0	4
58	三宅村	0	0	0	0	0	0	3	0	1	4	0	3	0	1	4
59	御蔵島村	0	0	1	1	2	0	0	0	0	0	0	0	1	1	2
60	八丈町	0	2	0	0	2	0	2	3	3	8	0	4	3	3	10
61	青ヶ島村	0	1	1	0	2	1	5	0	0	6	1	6	1	0	8
62	小笠原村	0	3	10	1	14	0	0	0	0	0	0	3	10	1	14
島嶼地域 計		0	6	24	2	32	1	24	6	4	35	1	30	30	6	67
都 合計		0	46	359	221	626	204	1,233	3,345	550	5,332	204	1,279	3,704	771	5,958

□令和6年度末現在の使用台数。23区の雇上業者は、委託業者分として数字を出している。
□大型車（ごみ）：積載量5t以上又は容積10m^{3}以上の車両をいう。
□中型車（ごみ）：積載量5t未満2tを超える車両又は容積10m^{3}未満4m^{3}を超える車両をいう。
□小型車（ごみ）：積載量2t以下又は容積4m^{3}以下の車両をいう。

6(2) し尿

（単位：台）

No.	区市町村名	直営分					委託業者分					合計				
		大型車	中型車	小型車	その他	計	大型車	中型車	小型車	その他	計	大型車	中型車	小型車	その他	計
1	千代田区	0	0	0	0	0	0	0	0	0	0	0	0	0	0	0
2	中央区	0	0	0	0	0	0	0	0	0	0	0	0	0	0	0
3	港区	0	0	0	0	0	0	0	0	0	0	0	0	0	0	0
4	新宿区	0	0	0	0	0	0	0	0	0	0	0	0	0	0	0
5	文京区	0	0	0	0	0	0	0	0	0	0	0	0	0	0	0
6	台東区	0	0	0	0	0	0	0	0	0	0	0	0	0	0	0
7	墨田区	0	0	0	0	0	0	0	0	0	0	0	0	0	0	0
8	江東区	0	0	0	0	0	0	0	0	0	0	0	0	0	0	0
9	品川区	0	0	0	0	0	0	0	0	0	0	0	0	0	0	0
10	目黒区	0	0	0	0	0	0	0	0	0	0	0	0	0	0	0
11	大田区	0	0	0	0	0	0	0	0	0	0	0	0	0	0	0
12	世田谷区	0	0	0	0	0	0	0	1	1	2	0	0	1	1	2
13	渋谷区	0	0	0	0	0	0	0	0	0	0	0	0	0	0	0
14	中野区	0	0	0	0	0	0	0	0	0	0	0	0	0	0	0
15	杉並区	0	0	0	0	0	0	0	2	0	2	0	0	2	0	2
16	豊島区	0	0	0	0	0	0	0	0	0	0	0	0	0	0	0
17	北区	0	0	0	0	0	0	0	0	0	0	0	0	0	0	0
18	荒川区	0	0	0	0	0	0	0	0	0	0	0	0	0	0	0
19	板橋区	0	0	0	0	0	0	0	1	0	1	0	0	1	0	1
20	練馬区	0	0	0	0	0	0	0	1	0	1	0	0	1	0	1
21	足立区	0	0	0	0	0	0	0	1	0	1	0	0	1	0	1
22	葛飾区	0	0	0	0	0	0	0	2	0	2	0	0	2	0	2
23	江戸川区	0	0	0	0	0	0	0	1	0	1	0	0	1	0	1
	（23区雇上分）	0	0	0	0	0	0	1	0	0	1	0	1	0	0	1
区部地域 計		0	0	0	0	0	0	1	9	1	11	0	1	9	1	11
24	八王子市	0	0	4	0	4	0	0	4	0	4	0	0	8	0	8
25	立川市	0	0	0	0	0	0	3	0	0	3	0	3	0	0	3
26	武蔵野市	0	0	0	0	0	0	3	0	0	3	0	3	0	0	3
27	三鷹市	0	0	0	0	0	0	0	1	0	1	0	0	1	0	1
28	青梅市	0	0	0	0	0	0	2	6	0	8	0	2	6	0	8
29	府中市	0	0	0	0	0	0	0	1	0	1	0	0	1	0	1
30	昭島市	0	0	0	0	0	0	0	2	0	2	0	0	2	0	2
31	調布市	0	0	0	0	0	0	1	1	1	3	0	1	1	1	3
32	町田市	0	0	0	0	0	0	0	2	0	2	0	0	2	0	2
33	小金井市	0	0	0	0	0	0	1	1	0	2	0	1	1	0	2
34	小平市	0	0	0	0	0	0	3	5	0	8	0	3	5	0	8
35	日野市	0	0	1	0	1	0	1	0	0	1	0	1	1	0	2
36	東村山市	0	0	0	0	0	0	1	2	0	3	0	1	2	0	3
37	国分寺市	0	0	0	0	0	0	0	5	0	5	0	0	5	0	5
38	国立市	0	0	0	0	0	0	1	1	0	2	0	1	1	0	2
39	福生市	0	0	0	0	0	0	0	1	0	1	0	0	1	0	1
40	狛江市	0	0	0	0	0	0	1	1	0	2	0	1	1	0	2
41	東大和市	0	0	0	0	0	0	2	2	0	4	0	2	2	0	4
42	清瀬市	0	0	0	0	0	0	8	0	0	8	0	8	0	0	8
43	東久留米市	0	0	0	0	0	0	3	0	0	3	0	3	0	0	3
44	武蔵村山市	0	0	0	0	0	0	0	1	0	1	0	0	1	0	1
45	多摩市	0	0	0	0	0	0	2	0	0	2	0	2	0	0	2
46	稲城市	0	0	0	0	0	0	2	0	0	2	0	2	0	0	2
47	羽村市	0	0	0	0	0	0	1	0	0	1	0	1	0	0	1
48	あきる野市	0	0	0	0	0	0	3	4	0	7	0	3	4	0	7
49	西東京市	0	0	0	0	0	0	2	0	0	2	0	2	0	0	2
50	瑞穂町	0	0	0	0	0	1	0	2	0	3	1	0	2	0	3
51	日の出町	0	0	0	0	0	0	1	0	0	1	0	1	0	0	1
52	檜原村	0	0	0	0	0	0	0	4	0	4	0	0	4	0	4
53	奥多摩町	0	0	0	0	0	0	2	0	0	2	0	2	0	0	2
多摩地域 計		0	0	5	0	5	1	43	46	1	91	1	43	51	1	96
54	大島町	0	0	0	0	0	0	13	0	1	14	0	13	0	1	14
55	利島村	0	0	1	0	1	0	0	0	0	0	0	0	1	0	1
56	新島村	0	0	1	0	1	0	0	1	0	1	0	0	2	0	2
57	神津島村	0	0	2	0	2	0	0	0	0	0	0	0	2	0	2
58	三宅村	0	0	0	0	0	0	3	0	0	3	0	3	0	0	3
59	御蔵島村	0	0	1	0	1	0	0	0	0	0	0	0	1	0	1
60	八丈町	2	2	1	1	6	1	5	1	0	7	3	7	2	1	13
61	青ヶ島村	1	1	0	0	2	0	0	0	0	0	1	1	0	0	2
62	小笠原村	0	0	0	0	0	0	1	1	2	4	0	1	1	2	4
島嶼地域 計		3	3	6	1	13	1	22	3	3	29	4	25	9	4	42
都 合計		3	3	11	1	18	2	66	58	5	131	5	69	69	6	149

□令和6年度末現在の使用台数。23区の雇上業者は、委託業者分として数字を出している。

□大型車（し尿）：積載量5．4kl以上の車両をいう。

□中型車（し尿）：積載量5．4kl未満1．8klを超える車両をいう。

□小型車（し尿）：積載量1．8kl以下の車両をいう。

■7 委託・許可件数

（単位：件）

No.	区市町村名	ごみ								し尿								浄化槽清掃業
		委託業（法第6条の2）				許可業（法第7条）				委託業（法第6条の2）				許可業（法第7条）				
		収集運搬	中間処理	最終処分	計	収集運搬	中間処理	最終処分	計	収集運搬	中間処理	最終処分	計	収集運搬	中間処理	最終処分	計	
1	千代田区	0	0	0	0	300	0	0	300	0	0	0	0	44	0	0	44	0
2	中央区	10	8	0	18	303	0	0	303	0	0	0	0	45	0	0	45	44
3	港区	5	0	0	5	311	0	0	311	0	0	0	0	45	0	0	45	45
4	新宿区	0	0	0	0	309	0	0	309	0	0	0	0	45	0	0	45	44
5	文京区	4	12	1	17	268	0	0	268	0	0	0	0	45	0	0	45	0
6	台東区	10	11	1	22	281	0	0	281	0	0	0	0	0	0	0	0	0
7	墨田区	11	10	1	22	248	2	0	250	0	0	0	0	45	0	0	45	45
8	江東区	7	8	0	15	323	3	0	326	0	0	0	0	45	1	0	46	44
9	品川区	0	0	0	0	291	1	0	292	0	0	0	0	0	0	0	0	44
10	目黒区	7	6	0	13	255	0	0	255	0	0	0	0	45	0	0	45	0
11	大田区	0	0	0	0	258	6	0	264	0	0	0	0	45	2	0	47	44
12	世田谷区	25	2	0	27	268	1	0	269	1	0	0	1	45	0	0	45	44
13	渋谷区	2	3	0	5	284	0	0	284	0	0	0	0	45	0	0	45	0
14	中野区	8	8	0	16	240	0	0	240	0	0	0	0	45	0	0	45	44
15	杉並区	0	0	0	0	238	1	0	239	1	0	0	1	45	0	0	45	44
16	豊島区	5	5	3	13	268	0	0	268	0	0	0	0	45	0	0	45	44
17	北区	8	12	0	20	256	1	0	257	0	0	0	0	45	0	0	45	44
18	荒川区	0	0	0	0	250	3	0	253	0	0	0	0	45	0	0	45	44
19	板橋区	0	0	0	0	263	3	0	266	0	0	0	0	45	1	0	46	44
20	練馬区	0	0	0	0	245	0	0	245	0	0	0	0	45	0	0	45	45
21	足立区	10	14	1	25	283	8	0	291	1	0	0	1	44	0	0	44	44
22	葛飾区	18	15	5	38	261	1	0	262	2	0	0	2	45	0	0	45	44
23	江戸川区	16	11	0	27	272	3	0	275	1	0	0	1	45	0	0	45	44
区部地域 計		146	125	12	283	6,275	33	0	6,308	6	0	0	6	943	4	0	947	795
24	八王子市	43	24	0	67	89	4	0	93	3	0	0	3	11	0	0	11	11
25	立川市	12	2	0	14	42	0	0	42	1	0	0	1	1	0	0	1	1
26	武蔵野市	13	4	3	20	19	0	0	19	1	0	0	1	1	0	0	1	0
27	三鷹市	20	0	0	20	18	0	0	18	1	0	0	1	1	0	0	1	0
28	青梅市	32	0	0	32	44	2	0	46	1	1	0	2	0	0	0	0	1
29	府中市	6	7	0	13	34	2	0	36	1	0	0	1	1	0	0	1	1
30	昭島市	3	2	0	5	35	0	0	35	1	0	0	1	2	0	0	2	1
31	調布市	2	0	0	2	44	0	0	44	2	0	0	2	3	0	0	3	3
32	町田市	30	16	0	46	61	0	0	61	3	1	0	4	1	0	0	1	2
33	小金井市	13	31	0	44	31	0	0	31	1	0	0	1	0	0	0	0	3
34	小平市	19	11	0	30	38	0	0	38	1	0	0	1	3	0	0	3	0
35	日野市	5	2	0	7	54	0	0	54	1	0	0	1	3	0	0	3	1
36	東村山市	3	11	0	14	23	0	0	23	2	0	0	2	2	0	0	2	2
37	国分寺市	5	1	0	6	36	0	0	36	1	0	0	1	2	0	0	2	0
38	国立市	4	7	0	11	22	2	0	24	1	0	0	1	0	0	0	0	1
39	福生市	5	1	0	6	32	0	0	32	1	0	0	1	1	0	0	1	1
40	狛江市	2	1	0	3	18	0	0	18	0	0	0	0	1	0	0	1	1
41	東大和市	3	0	0	3	27	0	0	27	1	0	0	1	1	0	0	1	0
42	清瀬市	1	0	0	1	41	0	1	42	1	0	0	1	4	0	0	4	0
43	東久留米市	2	3	0	5	49	0	0	49	2	0	0	2	2	0	0	2	2
44	武蔵村山市	1	0	0	1	30	2	0	32	1	0	0	1	1	0	0	1	0
45	多摩市	8	0	0	8	20	0	0	20	1	0	0	1	3	0	0	3	0
46	稲城市	4	1	0	5	20	1	0	21	1	0	0	1	0	0	0	0	3
47	羽村市	3	1	0	4	37	3	0	40	1	0	0	1	1	0	0	1	1
48	あきる野市	4	0	0	4	14	0	0	14	2	0	0	2	2	0	0	2	2
49	西東京市	9	0	0	9	51	0	0	51	1	0	0	1	1	0	0	1	1
50	瑞穂町	16	10	0	26	37	1	0	38	2	0	0	2	1	0	0	1	1
51	日の出町	2	0	0	2	10	3	0	13	1	0	0	1	1	0	0	1	1
52	檜原村	1	0	0	1	3	0	0	3	1	0	0	1	0	0	0	0	0
53	奥多摩町	1	0	0	1	6	0	0	6	1	0	0	1	2	0	0	2	0
多摩地域 計		272	135	3	410	985	20	1	1,006	38	2	0	40	52	0	0	52	40
54	大島町	4	2	1	7	3	0	0	3	2	0	0	2	2	0	0	2	2
55	利島村	0	0	0	0	0	0	0	0	1	0	0	1	0	0	0	0	0
56	新島村	2	2	2	6	0	0	0	0	2	0	0	2	0	0	0	0	1
57	神津島村	2	3	1	6	0	0	0	0	0	0	0	0	1	0	1	2	0
58	三宅村	1	1	1	3	2	0	0	2	1	1	0	2	1	1	0	2	1
59	御蔵島村	1	1	0	2	0	0	0	0	1	1	0	2	0	0	0	0	1
60	八丈町	4	5	0	9	0	0	0	0	3	1	0	4	2	0	0	2	2
61	青ヶ島村	4	3	0	7	1	0	0	1	0	0	0	0	1	0	0	1	1
62	小笠原村	8	5	1	14	0	0	0	0	0	0	0	0	0	0	0	0	2
島嶼地域 計		26	22	6	54	6	0	0	6	10	3	0	13	7	1	1	9	10
都 合計		444	282	21	747	7,266	53	1	7,320	54	5	0	59	1,002	5	1	1,008	845

□令和6年度末現在、市町村が委託又は許可している件数で、同一業者の重複あり。
□中間処理は焼却、破砕、圧縮、再生をいい、最終処分は埋立をいう。

■用語

□計画処理区域人口（ごみ）＝計画収集人口＋自家処理人口＝総人口

□計画処理区域人口（し尿）＝非水洗化人口＋水洗化人口＝総人口

□公共下水道人口：水洗便所から公共下水道に放流するものをいう。

□公共下水道水洗化率＝公共下水道人口／総人口

□浄化槽人口：水洗便所から浄化槽を経て放流するものをいう。本年報ではコミュニティ・プラント人口を含むものとして取り扱う。

□浄化槽水洗化率＝浄化槽人口／総人口

□水洗化率＝水洗化人口／総人口＝（公共下水道人口＋浄化槽人口）／総人口＝公共下水道水洗化率＋浄化槽水洗化率

□非水洗化率＝非水洗化人口／総人口

□一般職事務系：一般事務員、指導員、集金員等をいう。

□一般職技術系：土木、衛生、建築、機械、電気、化学等の技術系職員をいう。

□技能職（収集運搬）：収集運搬車運転手、整備士、修理士、船舶乗員、船舶整備士、収集作業員等の収集運搬業務に携わる技能士、作業員をいう。

□技能職（中間処理）：クレーン操作者、ピット係員、焼却作業員等中間処理に携わる技能士、作業員をいう。

□技能職（最終処分）：埋立地作業員等、最終処分に携わる技能士、作業員をいう。

□技能職（その他）：洗濯作業員、監視員、雑役、タイピスト等をいう。

□技術管理者：廃棄物の処理及び清掃に関する法律第21条に基づき、環境省令で定める資格を有する者をいう。

□公害防止管理者（国）：特定工場における公害防止組織の整備に関する法律第4条に基づき、政令で定める区分ごとに行う公害防止管理者試験に合格した者その他当該区分ごとに政令で定める資格を有する者をいう。

□公害防止管理者（都）：都民の健康と安全を確保する環境に関する条例第105条に基づき、規則で定める工場の区分に従い規則で定める試験に合格し、若しくは講習を修了した者又は知事が規則で定めるところによりこれらと同等の知識及び技能を有すると認めた者で、規則で定める事項について、知事の登録について、知事の登録を受けた者をいう。

□委託業（法第6条）：廃棄物の処理及び清掃に関する法律第6条の2第2項の規定による市町村が一般廃棄物の収集、運搬又は処分を市町村以外の者に委託する場合のことをいう。

□許可業（法第7条）：廃棄物の処理及び清掃に関する法律第7条の規定による一般廃棄物の収集、運搬又は処分を業として行おうとする者をいう。

第2章 施 設

■1 施設整備状況 …… 20
■2 施設概要 …… 21
■3 施設搬入量 …… 55

■1 施設整備状況

		焼却施設	粗大ごみ処理施設	粗大ごみ処理施設以外の資源化等を行う施設	最終処分場	し尿処理施設	コミュニティ・プラント
1～23	全特別区			港区 品川区 世田谷区 荒川区 板橋区			
24	八王子市	○		○	○	○	
25	立川市	○	○				
26	武蔵野市	○	○				
27	三鷹市						
28	青梅市		○			○	
29	府中市		○				
30	昭島市		○	○			
31	調布市		○	○			
32	町田市	○	○	○	○	○	
33	小金井市			○			
34	小平市			○			
35	日野市	○	○	○		○	
36	東村山市	○		○			
37	国分寺市		○				
38	国立市		○				
39	福生市		○				
40	狛江市			○			
41	東大和市						
42	清瀬市						
43	東久留米市						
44	武蔵村山市						
45	多摩市			○			
46	稲城市						
47	羽村市		○				
48	あきる野市						
49	西東京市						
50	瑞穂町		○				
51	日の出町						
52	檜原村						
53	奥多摩町						
54	大島町	○	○		○	○	
55	利島村	○			○	○	
56	新島村	○		○	○		
57	神津島村	○	○	○	○	○	
58	三宅村	○	○		○	○	
59	御蔵島村	○		○	○	○	
60	八丈町	○		○	○	○	
61	青ヶ島村	○		○	○	○	
62	小笠原村	○		○	○		○
1	東京二十三区清掃一部事務組合	○	○	○			
2	ふじみ衛生組合	○		○			
3	柳泉園組合	○	○	○		○	
4	湖南衛生組合						
5	西多摩衛生組合	○					
6	多摩川衛生組合	○	○			○	
7	小平・村山・大和衛生組合	○	○	○			
8	西秋川衛生組合	○	○	○	○	○	
9	東京たま広域資源循環組合			○	○		
10	多摩ニュータウン環境組合	○	○				
11	浅川清流環境組合	○					
12	東京都島嶼町村一部事務組合				○		

■2 施設概要

(1) 焼却施設

【項目】

□施設№

□設置主体

□施設名称

□所在地

□年間運転日数

□施設概況変更有無 ： 新設・能力変更・休止・廃止・移管・変更無

□処理対象廃棄物 ： 可燃ごみ・不燃ごみ・粗大ごみ・資源ごみ・有害ごみ・処理残渣・その他

□処理方式 ： ストーカ式・流動床式・その他

□炉型式 ： 全連続・准連続・機械化バッチ・固定バッチ・その他

□設計最高発熱量・処理能力 ：kJ/kg、 t／日×炉

□前処理施設の有無 ： 有(t／日・時間)・無

□設備内容(受入供給設備) ： (計量機)有・無

□設備内容(受入供給設備) ： (投入方法)ピットクレーン・直投・その他

□設備内容(ガス冷却方式) ： 廃熱ボイラー・水噴射・洗煙・その他

□設備内容(通風方式) ： 強制(押込、誘引、平衡)・自然

□設備内容(除塵方式) ： バグフィルタ・電気集塵機・サイクロン・洗煙・その他

□設備内容(煙突高) ： 地上高 m

□設備内容(排水処理設備) ： ごみピット排水・水噴射排水・洗煙排水・灰出し排水・無

□余熱利用状況 ： 場内温水利用(内温)・場内蒸気利用(内蒸)・場外温水供給(外温)・場外蒸気供給(外蒸)・
発電場内利用(発電内)・発電場外供給(発電外)・その他・無

□発電 ： 発電能力 kW、売電の有・無、売電先

□はいじんの処理 ： セメント固化・薬剤処理・溶融処理・エコセメント化・その他

□焼却残渣の処分 ： 埋立処分・溶融固化・エコセメント化・その他

□着工年月

□竣工年月

□稼働年月

□施工者(プラント)

□敷地面積 ： m^2

□施設周辺状況 ： 居住地区・工業地区・農村地区・山林地区・河川敷・海岸埋立地・緑地・その他

□運転管理体制 ： 直営・委託・一部委託

□処理人員 ： 一般職事務系・一般職技術系・技能職・その他

□建設費 ： 国庫補助金・都補助金・起債・一般財源 (改造に係る事業費は除く。)

□備考

2(1) 焼却施設（1／9）

施設No.		A01	A02	A03
設置主体		八王子市	八王子市	八王子市
施設名称		八王子市戸吹清掃工場	八王子市北野清掃工場	八王子市館クリーンセンター
所在地		八王子市戸吹町1916	八王子市北野町596-3	八王子市館町2700
年間運転日数		365日	0日	354日
施設概況変更有無		変更無	休止	変更無
処理対象廃棄物		可燃ごみ・処理残渣		可燃ごみ
処理方式		ストーカ式		流動床式
炉型式		全連続		全連続
処理能力		100t/日×3炉		80t/日×2炉
設計最高発熱量		12,552kJ/kg		12,000kJ/kg
前処理施設の有無		有（30t/5時間）		有（5t/日未満）
設備内容	受入供給設備	（計量機）有		（計量機）有
		（投入方法）ピットクレーン		（投入方法）ピットクレーン
	ガス冷却方式	廃熱ボイラー		廃熱ボイラー
	通風方式	強制（押込・誘引）		強制（押込・誘引）
	除塵方式	バグフィルタ		バグフィルタ
	煙突高	地上高59m		地上高100m
	排水処理設備	灰出し排水		無
余熱利用状況		内温・内蒸・外温・発電内外		発電内外
発電	発電能力	2,600ｋW		4,440ｋW
	タービン形式	復水		三相交流同期発電機
	売電	有／売電先:(株)エネット		有／売電先：東京電力パワーグリッド（株）、（株）エネット
ばいじんの処理		薬剤処理・エコセメント化		薬剤処理・エコセメント化
焼却残渣の処分		エコセメント化		エコセメント化
着工年月		平成 6年 9月		平成30年12月
竣工年月		平成10年 3月		令和 4年 9月
稼働年月		平成10年 4月		令和 4年10月
施工者		日本鋼管(株)		㈱神鋼環境ソリューション
敷地面積		21,444㎡		72,299㎡
施設周辺状況		山林地区		工業地区
運転管理体制		委託		委託
処理人員	一般職事務系	10人（うち委託 5人）		2人（うち委託 1人）
	一般職技術系	25人（うち委託 5人）		9人（うち委託 5人）
	技能職	34人（うち委託 29人）		33人（うち委託 33人）
	その他	1人（うち委託 1人）		0人（うち委託 0人）
建設費		22,721,800千円		16,911,720千円
財源内訳	国庫補助金	2,642,925千円		4,776,234千円
	都補助金	1,343,882千円		1,540,151千円
	起債	17,152,000千円		10,178,500千円
	一般財源	1,582,993千円		416,835千円
備考				

施設No.		A04	A05	A06
設置主体		立川市	武蔵野市	昭島市
施設名称		立川市クリーンセンター	武蔵野クリーンセンター	昭島市清掃センター
所在地		立川市泉町2002	武蔵野市緑町3-1-5	昭島市田中町4-3-14
年間運転日数		（1号炉）281日、（２号炉）311日	（１号炉）263日、（２号炉）249日	（1号炉）130日、（2号炉）215日
施設概況変更有無		変更無	変更無	変更無
処理対象廃棄物		可燃ごみ・粗大ごみ、処理残渣	可燃ごみ	可燃ごみ
処理方式		ストーカ式	ストーカ式	ストーカ式
炉型式		全連続	全連続	全連続
処理能力		60t/日×2炉	60t/日×2炉	95t/日×2炉
設計最高発熱量		12,600kJ/kg	13,500kJ/kg	10,465kJ/kg
前処理施設の有無		有（5t/日）	無	無
設備内容	受入供給設備	（計量機）有	（計量機）有	（計量機）有
		（投入方法）ピットクレーン	（投入方法）ピットクレーン	（投入方法）ピットクレーン
	ガス冷却方式	廃熱ボイラー、水噴射	廃熱ボイラー	水噴射
	通風方式	強制（平衡）	強制（平衡）	強制（平衡）
	除塵方式	バグフィルタ	バグフィルタ	バグフィルタ
	煙突高	地上高59m	地上高59m	地上高100m
	排水処理設備	ごみピット排水･水噴射排水･灰出し排水	灰出し排水	水噴射排水
余熱利用状況		内温・内蒸・発電内	内温・内蒸・外蒸・発電内外	内温
発電	発電能力	2390	2650ｋW	無
	タービン形式	抽気復水タービン	蒸気タービン	無
	売電	有／売電先：東京電力パワーグリット（株）、荏原環境プラント（株）	有／売電先：荏原環境プラント(株)	無
ばいじんの処理		薬剤処理・エコセメント化	セメント固化・薬剤処理	薬剤処理
焼却残渣の処分		エコセメント化	エコセメント化	エコセメント化
着工年月		令和2年 7月	平成26年 5月	平成 3年12月
竣工年月		令和5年 2月	平成29年 3月	平成 7年10月
稼働年月		令和5年 3月	平成29年 4月	平成 6年 3月
施工者		荏原・吉川特定建設工事共同企業体	荏原環境プラント(株)、鹿島建設(株)	日立造船(株)
敷地面積		24,354㎡	17,000㎡	11,531㎡
施設周辺状況		居住地区、河川敷	居住地区	河川敷
運転管理体制		一部委託	委託	一部委託
処理人員	一般職事務系	1人（うち委託0人）	9人（うち委託 6人）	1人（うち委託 0人）
	一般職技術系	8人（うち委託0人）	39人（うち委託 37人）	1人（うち委託 0人）
	技能職	25人（うち委託25人）	0人（うち委託 0人）	21人（うち委託 13人）
	その他	0人（うち委託0人）	0人（うち委託 0人）	0人（うち委託 0人）
建設費		10,902,914千円	11,124,687千円	8,023,700千円
財源内訳	国庫補助金	2,806,744千円	3,512,449千円	1,534,249千円
	都補助金	0千円	0千円	590,219千円
	起債	5,978,700千円	1,825,200千円	4,945,300千円
	一般財源	1,117,470千円	3,404,038千円	953,932千円
備考		建設費の財源内訳に基金1,000,000千円を含む	建設費の財源内訳に基金2,383,000千円を含む	

2(1) 焼却施設（2／9）

施設No.		A07	A08	A09
設置主体		町田市	日野市	東村山市
施設名称		町田市バイオエネルギーセンター	日野市クリーンセンターごみ焼却施設	東村山市秋水園
所在地		町田市下小山田町3160	日野市石田1-210-2	東村山市秋津町4-17-1
年間運転日数		（１号炉320日、2号炉321日）357日	0日	（１号炉）173日　（２号炉）215日
施設概況変更有無		変更無	休止	変更無
処理対象廃棄物		可燃ごみ、処理残渣		可燃ごみ・処理残渣
処理方式		ストーカ式		ストーカ式
炉型式		全連続		全連続
処理能力		129t/日×2炉		75t/日×2炉
設計最高発熱量		9,800kJ/kg		9,640kJ/kg
前処理施設の有無		無		無
設備内容	受入供給設備	（計量機）　有		（計量機）　有
		（投入方法）ピットクレーン		（投入方法）ピットクレーン
	ガス冷却方式	廃熱ボイラー		水噴射
	通風方式	強制（平衡）		強制（平衡）
	除塵方式	バグフィルタ		バグフィルタ
	煙突高	地上高100m		地上高59m
	排水処理設備	ごみピット排水		ごみピット排水・水噴射排水・灰出し排水
余熱利用状況		内温・外蒸・発電内		内温・その他
発電	発電能力	6220ｋW		無
	タービン形式	抽気復水タービン		無
	売電	有／売電先：東京電力パワーグリッド(株)、(株)タクマエナジー		無
ばいじんの処理		薬剤処理・エコセメント化		薬剤処理
焼却残渣の処分		エコセメント化		エコセメント化
着工年月		平成30年 8月		昭和55年 2月
竣工年月		令和 4年 1月		昭和56年 9月
稼働年月		令和 4年 1月		昭和56年10月
施工者		(株)タクマ		日本鋼管(株)
敷地面積		76,624㎡		22,413㎡
施設周辺状況		居住地区		居住地区
運転管理体制		委託		委託
処理人員	一般職事務系	2人（うち委託　2人）		4人（うち委託　1人）
	一般職技術系	6人（うち委託　6人）		0人（うち委託　0人）
	技能職	26人（うち委託　26人）		18人（うち委託　18人）
	その他	0人（うち委託　0人）		0人（うち委託　0人）
建設費		17,790,075千円		1,616,520千円
財源内訳	国庫補助金	7,390,077千円		783,890千円
	都補助金	0千円		80,080千円
	起債	7,128,404千円		663,000千円
	一般財源	3,271,594千円		89,550千円
備考				敷地面積は秋水園全体

施設No.		A10	A11	A12
設置主体		大島町	利島村	新島村
施設名称		千波環境美化センター(焼却施設)	利島村清掃センター	新島村清掃センター
所在地		大島町野増字上センバ412	利島村2320-1	新島村字檜山417
年間運転日数		1号炉218日、2号炉230日	102日	210日
施設概況変更有無		変更無	変更無	変更無
処理対象廃棄物		可燃ごみ・処理残渣	可燃ごみ	可燃ごみ
処理方式		ストーカ式	その他	ストーカ式
炉型式		機械化バッチ	固定バッチ	機械化バッチ
処理能力		7.5t/日×2炉	2.5t/日×1炉	6.0t/日×1炉
設計最高発熱量		11,900kJ/kg	15,704kJ/kg	12,164kJ/kg
前処理施設の有無		無	無	無
設備内容	受入供給設備	（計量機）　有	（計量機）　有	（計量機）　有
		（投入方法）ピットクレーン	（投入方法）直投	（投入方法）ピットクレーン
	ガス冷却方式	水噴射	水噴射	水噴射
	通風方式	強制（押込、誘引、平衡）	強制（平衡）	強制（押込、誘引）
	除塵方式	バグフィルタ	サイクロン	バグフィルタ
	煙突高	地上高30m	地上高13m	地上高25m
	排水処理設備	ごみピット排水	水噴射排水	ごみピット排水
余熱利用状況		内温	無	内蒸
発電	発電能力	無	無	無
	タービン形式	無	無	無
	売電	無	無	無
ばいじんの処理		薬剤処理	その他	薬剤処理
焼却残渣の処分		埋立処分	島外搬出・埋立処分	埋立処分
着工年月		平成24年 1月	平成 6年 6月	平成28年 7月
竣工年月		平成26年 3月	平成 7年12月	平成31年 3月
稼働年月		平成26年 4月	平成 8年 1月	平成31年 4月
施工者		SNT・アタカ・山田建設共同企業体	日立金属(株)	前抗建設・開邦工業共同企業体
敷地面積		16,000㎡	2,456㎡	4,500㎡
施設周辺状況		山林地区	その他	山林地区
運転管理体制		委託	直営	委託
処理人員	一般職事務系	0人（うち委託　0人）	4人（うち委託　0人）	2人（うち委託　0人）
	一般職技術系	4人（うち委託　4人）	0人（うち委託　0人）	0人（うち委託　0人）
	技能職	1人（うち委託　1人）	1人（うち委託　0人）	3人（うち委託　3人）
	その他	1人（うち委託　1人）	0人（うち委託　0人）	0人（うち委託　0人）
建設費		2,188,151千円	372,918千円	1,495,800千円
財源内訳	国庫補助金	494,652千円	0千円	415,775千円
	都補助金	58,132千円	166,509千円	42,733千円
	起債	925,700千円	147,000千円	300,000千円
	一般財源	709,667千円	59,409千円	737,292千円
備考				

2(1) 焼却施設(3／9)

施設No.		A13	A14	A15
設置主体		神津島村	三宅村	御蔵島村
施設名称		神津島村清掃センター	三宅村クリーンセンター	御蔵島村じん芥処理施設
所在地		神津島村字鍛冶山1	三宅島三宅村伊ヶ谷103、105	御蔵島村
年間運転日数		309日	256日	152日
施設概況変更有無		変更無	変更無	変更無
処理対象廃棄物		可燃ごみ	可燃ごみ・粗大ごみ	可燃ごみ
処理方式		ストーカ式	ストーカ式	ストーカ式
炉型式		機械化バッチ	機械化バッチ	機械化バッチ
処理能力		13t/日×1炉	7t/日×1炉	2t/日×1炉
設計最高発熱量		9,210kJ/kg	10,878kJ/kg	6,694kJ/kg
前処理施設の有無		無	有 (1t/5時間)	無
設備内容	受入供給設備	(計量機) 有	(計量機) 有	(計量機) 無
		(投入方法) ピットクレーン	(投入方法) ピットクレーン	(投入方法) 直投
	ガス冷却方式	水噴射	水噴射	水噴射
	通風方式	強制 (平衡)	強制 (平衡)	強制 (平衡)
	除塵方式	電気集塵機	バグフィルタ	バグフィルタ
	煙突高	地上高30m	地上高30m	地上高13m
	排水処理設備	ごみピット排水	ごみピット排水	無
余熱利用状況		無	無	無
発電	発電能力	無	無	無
	タービン形式	無	無	無
	売電	無	無	無
ばいじんの処理		薬剤処理	薬剤処理	薬剤処理
焼却残渣の処分		島外搬出 (埋立処分)	島外搬出 (埋立処分)	島外搬出 (埋立処分)
着工年月		平成 4年 9月	平成10年 7月	平成 6年11月
竣工年月		平成 6年 7月	平成12年 3月	平成 8年 3月
稼働年月		平成 6年 8月	平成12年 4月	平成 8年 4月
施工者		三和動熱工業(株)	日立金属(株)	大清工業(株)
敷地面積		1,626㎡	8,409㎡	400㎡
施設周辺状況		山林地区	山林地区	山林地区
運転管理体制		直営	委託	委託
処理人員	一般職事務系	1人 (うち委託 0人)	2人 (うち委託 1人)	1人 (うち委託 0人)
	一般職技術系	0人 (うち委託 0人)	0人 (うち委託 0人)	0人 (うち委託 0人)
	技能職	3人 (うち委託 3人)	7人 (うち委託 7人)	1人 (うち委託 1人)
	その他	0人 (うち委託 0人)	0人 (うち委託 0人)	0人 (うち委託 0人)
建設費		680,991千円	971,366千円	177,813千円
財源内訳	国庫補助金	187,486千円	178,947千円	0千円
	都補助金	53,045千円	55,659千円	22,177千円
	起債	197,400千円	681,100千円	80,000千円
	一般財源	243,060千円	55,660千円	75,636千円
備考				

施設No.		A16	A17	A18
設置主体		八丈町	八丈町	青ヶ島村
施設名称		八丈町クリーンセンター	八丈町クリーンセンター	青ヶ島村クリーンセンター
所在地		八丈島八丈町大賀郷4341-1	東京都八丈島八丈町大賀郷4341-5	青ヶ島村無番地
年間運転日数		A系炉114日・B系炉104日	1号炉194日・2号炉187日	104日
施設概況変更有無		変更無	変更無	変更無
処理対象廃棄物		可燃ごみ・処理残渣・その他	可燃ごみ・処理残渣・その他	可燃ごみ
処理方式		ストーカ式	ストーカ式	その他
炉型式		機械化バッチ	機械化バッチ	固定バッチ
処理能力		8.5t/日×2炉	6t/日×2炉	0.5t/日×1炉
設計最高発熱量		12,977kJ/kg	12,800kJ/kg	-
前処理施設の有無		有 (8t/日)	無	無
設備内容	受入供給設備	(計量機) 有	(計量機) 有	(計量機) 無
		(投入方法) ピットクレーン	(投入方法) ピットクレーン	(投入方法) 直投
	ガス冷却方式	水噴射	水噴射	その他
	通風方式	強制 (平衡)	強制 (平衡)	強制
	除塵方式	バグフィルタ	バグフィルタ	その他
	煙突高	地上高30m	地上高29m	地上高9m
	排水処理設備	ごみピット排水	ごみピット排水	無
余熱利用状況		無	無	無
発電	発電能力	無	無	無
	タービン形式	無	無	無
	売電	無	無	無
ばいじんの処理		薬剤処理	薬剤処理	その他
焼却残渣の処分		埋立処分	埋立処分	島外搬出、埋立処分
着工年月		平成 7年 6月	令和3年1月	平成14年 9月
竣工年月		平成 9年10月	令和6年4月	平成15年 3月
稼働年月		平成 9年11月	令和7年1月	平成15年 4月
施工者		日立金属(株)	虹技株式会社	青ヶ島総合開発(株)
敷地面積		6,500㎡	9,850㎡	2,427㎡
施設周辺状況		山林地区	山林地区	山林地区
運転管理体制		委託	委託	直営
処理人員	一般職事務系	1人 (うち委託 1人)	1人 (うち委託 1人)	1人 (うち委託 0人)
	一般職技術系	0人 (うち委託 0人)	0人 (うち委託 0人)	0人 (うち委託 0人)
	技能職	7人 (うち委託 7人)	7人 (うち委託 6人)	2人 (うち委託 2人)
	その他	0人 (うち委託 0人)	0人 (うち委託 0人)	0人 (うち委託 0人)
建設費		1,499,246千円	3,947,217千円	75,600千円
財源内訳	国庫補助金	368,028千円	1,065,223千円	15,750千円
	都補助金	33,272千円	216,860千円	15,750千円
	起債	1,054,100千円	800,000千円	28,350千円
	一般財源	43,846千円	1,865,134千円	15,750千円
備考				

2(1) 焼却施設(4／9)

施設No.		A19	A20	A21
設置主体		小笠原村	ふじみ衛生組合	柳泉園組合
施設名称		父島クリーンセンター	クリーンプラザふじみ	柳泉園クリーンポート
所在地		小笠原村父島字洲崎	調布市深大寺東町7-50-30	東久留米市下里4-3-10
年間運転日数		282日	1号炉287日、2号炉271日	1号炉261日、2号炉276日、3号炉199日
施設概況変更有無		変更無	変更無	変更無
処理対象廃棄物		可燃ごみ・粗大ごみ・資源ごみ・有害ごみ	可燃ごみ・粗大ごみ・処理残渣	可燃ごみ・処理残渣
処理方式		その他	ストーカ式	ストーカ式
炉型式		機械化バッチ	全連続	全連続
処理能力		4.6t/日×1炉	144t/日×2炉	105t/日×3炉
設計最高発熱量		9,200kJ/kg	13,800kJ/kg	11,720kJ/kg
前処理施設の有無		有 (2.1t/日)	有 (10t/5h)	無
設備内容	受入供給設備	(計量機) 有	(計量機) 有	(計量機) 有
		(投入方法) 直投	(投入方法) ピットクレーン	(投入方法) ピットクレーン
	ガス冷却方式	水噴射	廃熱ボイラー・水噴射	廃熱ボイラー
	通風方式	強制 (平衡)	強制 (平衡)	強制 (平衡)
	除塵方式	バグフィルタ	バグフィルタ	バグフィルタ
	煙突高	地上高16m	地上高100m	地上高100m
	排水処理設備	水噴射排水	ごみピット排水・灰出し排水	ごみピット排水
余熱利用状況		無	内温・内蒸・外温・発電内外	内蒸・外蒸・発電内外
発電	発電能力	無	9700kW	6000kW
	タービン形式	無	抽気復水式蒸気タービン	横型衝動復水
	売電	無	有／売電先：アーバンエナジー(株)	有／売電先：日鉄エンジニアリング(株)
ばいじんの処理		薬剤処理	薬剤処理・エコセメント化	薬剤処理・エコセメント化
焼却残渣の処分		埋立処分	溶融固化・エコセメント化	エコセメント化
着工年月		平成 9年 7月	平成22年 8月	平成 9年 7月
竣工年月		平成11年 2月	平成25年 3月	平成12年11月
稼働年月		平成11年 4月	平成25年 4月	平成12年11月
施工者		日立金属(株)	ＪＦＥエンジニアリング(株)	住友重機械工業(株)
敷地面積		6,142㎡	26,289㎡	99,100㎡ (敷地面積は組合全体)
施設周辺状況		その他	居住地区	その他 (準工業地区)
運転管理体制		委託	委託	一部委託
処理人員	一般職事務系	1人 (うち委託 1人)	0人 (うち委託 0人)	4人 (うち委託 0人)
	一般職技術系	10人 (うち委託 10人)	0人 (うち委託 0人)	10人 (うち委託 0人)
	技能職	0人 (うち委託 0人)	0人 (うち委託 0人)	27人 (うち委託 27人)
	その他	0人 (うち委託 0人)	32人 (うち委託 32人)	13人 (うち委託 13人)
建設費		928,200千円	10,164,000千円	14,400,183千円
財源内訳	国庫補助金	309,400千円	3,939,237千円	2,898,127千円
	都補助金	15,500千円	0千円	563,489千円
	起債	587,800千円	3,101,900千円	10,041,800千円
	一般財源	15,500千円	3,122,863千円	896,767千円
備考				

施設No.		A22	A23	A24
設置主体		西多摩衛生組合	多摩川衛生組合	小平・村山・大和衛生組合
施設名称		西多摩衛生組合環境センター	クリーンセンター多摩川	小平・村山・大和衛生組合 4・5号ごみ焼却施設
所在地		羽村市羽4235	稲城市大丸1528	小平市中島町2-1
年間運転日数		344日	1号炉186日、2号炉263日、3号炉221日	274日 (4号炉) 、278日 (5号炉)
施設概況変更有無		変更無	変更無	変更無
処理対象廃棄物		可燃ごみ	可燃ごみ・処理残渣	可燃ごみ・処理残渣
処理方式		流動床式	ストーカ式	ストーカ式
炉型式		全連続	全連続	全連続
処理能力		160t/日×3炉	150t/日×3炉	105t/日×2炉
設計最高発熱量		11,769kJ/kg	9,240kJ/kg	10,868kJ/kg
前処理施設の有無		無	無	無
設備内容	受入供給設備	(計量機) 有	(計量機) 有	(計量機) 有
		(投入方法) ピットクレーン	(投入方法) ピットクレーン	(投入方法) ピットクレーン
	ガス冷却方式	廃熱ボイラー・水噴射	廃熱ボイラー	水噴射
	通風方式	強制 (平衡)	強制 (平衡)	強制 (平衡)
	除塵方式	バグフィルタ	バグフィルタ	バグフィルタ
	煙突高	地上高44.5m	地上高80m	地上高100m
	排水処理設備	ごみピット排水	ごみピット排水・灰出し排水	ごみピット排水・灰出し排水
余熱利用状況		内温・内蒸・外蒸・発電内外	内温・内蒸・外温・発電内外	内温
発電	発電能力	2370kW	6000kW	無
	タービン形式	背圧	単流排気衝動復水形減速式	無
	売電	有／売電先:東京電力エナジーパートナー(株)	有／売電先：九電みらいエナジー (株)	無
ばいじんの処理		薬剤処理・エコセメント化・その他	薬剤処理・エコセメント化	薬剤処理・ｴｺｾﾒﾝﾄ化
焼却残渣の処分		エコセメント化	エコセメント化	ｴｺｾﾒﾝﾄ化
着工年月		平成 7年 2月	平成 6年 7月	昭和59年11月
竣工年月		平成10年 3月	平成10年 3月	昭和61年12月
稼働年月		平成10年 3月	平成10年 4月	昭和61年12月
施工者		石川島播磨重工業(株)	川崎重工業(株)	川崎重工業㈱
敷地面積		37,901㎡	22,372㎡	19,790㎡
施設周辺状況		その他	その他 (準工業地域)	その他 (準工業地域)
運転管理体制		一部委託	委託	委託
処理人員	一般職事務系	11人 (うち委託 0人)	9人 (うち委託 0人)	12人 (うち委託 1人)
	一般職技術系	17人 (うち委託 3人)	10人 (うち委託 0人)	9人 (うち委託 4人)
	技能職	21人 (うち委託 21人)	37人 (うち委託 37人)	23人 (うち委託 23人)
	その他	0人 (うち委託 0人)	0人 (うち委託 0人)	0人 (うち委託 0人)
建設費		29,767,000千円	31,702,061千円	3,315,000千円
財源内訳	国庫補助金	4,066,322千円	3,886,650千円	1,606,500千円
	都補助金	1,513,821千円	1,278,016千円	167,950千円
	起債	21,341,000千円	25,187,100千円	1,370,400千円
	一般財源	2,845,857千円	1,350,295千円	170,150千円
備考			H28.8より灰溶融施設休止	敷地面積は全施設

2(1) 焼却施設(5／9)

施設No.	A25	A26	A27
設置主体	西秋川衛生組合	多摩ニュータウン環境組合	浅川清流環境組合
施設名称	高尾清掃センター 熱回収施設　(焼却施設)	多摩ニュータウン環境組合 多摩清掃工場焼却施設	浅川清流環境組合新可燃ごみ処理施設
所在地	あきる野市高尾521	多摩市唐木田2-1-1	日野市石田1-210-2
年間運転日数	(1号系) 247日　(2号系) 211日	2炉合計日数　334日／年度	1号炉275日、2号炉293日／年度
施設概況変更有無	変更無	変更無	変更無
処理対象廃棄物	可燃ごみ・処理残渣	可燃ごみ・処理残渣	可燃ごみ・処理残渣
処理方式	流動床式	ストーカ式	ストーカ式
炉型式	全連続	全連続	全連続
処理能力	58.5t/日×2炉	200t/日×2炉	114t/日×2炉
設計最高発熱量	11,100kJ/kg	11,715kJ/kg	12,600kJ/kg
前処理施設の有無	有 (5.42t/日)	有 (40t/日)	無
設備内容 受入供給設備	(計量機)　有	(計量機)　有	(計量機)　有
	(投入方法) ピットクレーン	(投入方法) ピットクレーン	(投入方法) ピットクレーン
ガス冷却方式	水噴射	廃熱ボイラー	廃熱ボイラー
通風方式	強制 (平衡)	強制 (平衡)	強制 (平衡)
除塵方式	バグフィルタ	バグフィルタ	バグフィルタ
煙突高	地上高59m	地上高100m	地上高85m
排水処理設備	ごみピット排水・水噴射排水	灰出し排水	灰出し排水
余熱利用状況	内温・発電内外・空気余熱	内温・外温・発電内外	発電内
発電 発電能力	1,900kW	8,000kW	5,190kW
タービン形式	抽気復水タービン	横型衝動抽気復水タービン	抽気復水タービン
売電	有 (売電先：出光グリーンパワー(株))	有 (売電先：カナデビア㈱)	有 (売電先：東京電力 他)
ばいじんの処理	薬剤処理	セメント固化・ｴｺｾﾒﾝﾄ化	薬剤処理
焼却残渣の処分	溶融固化	ｴｺｾﾒﾝﾄ化	ｴｺｾﾒﾝﾄ化
着工年月	平成23年 4月	平成 6年 7月12日	平成29年11月
竣工年月	平成26年 3月	平成10年 3月31日	令和2年 3月
稼働年月	平成26年 4月	平成10年 4月 1日	令和2年 4月
施工者	㈱神鋼環境ソリューション	日立造船㈱	日立造船・五洋建設特定建設工事共同企業体
敷地面積	31,684㎡ (不燃・粗大ごみ処理設備含む)	約36,000㎡	約1.1ha
施設周辺状況	山林地区	その他 (準工業地域)	居住地区
運転管理体制	委託	委託	委託
処理人員 一般職事務系	10人 (うち委託　3人)	6人 (うち委託　6人)	11人 (うち委託　0人)
一般職技術系	0人 (うち委託　0人)	23人 (うち委託　22人)	1人 (うち委託　0人)
技能職	20人 (うち委託　20人)	12人 (うち委託　12人)	0人 (うち委託　0人)
その他	0人 (うち委託　0人)	6人 (うち委託　6人)	0人 (うち委託　0人)
建設費	6,909,630千円	25,729,400千円	16,999,200千円
財源内訳 国庫補助金	2,296,542千円	3,472,074千円	4,482,414千円
都補助金	0千円	1,264,939千円	0千円
起債	2,981,700千円	8,904,100千円	11,441,300千円
一般財源	1,631,388千円	12,088,287千円	1,075,486千円
備考			

施設No.	A28	A29	A30
設置主体	東京二十三区清掃一部事務組合	東京二十三区清掃一部事務組合	東京二十三区清掃一部事務組合
施設名称	東京二十三区清掃一部事務組合 中央清掃工場	東京二十三区清掃一部事務組合 港清掃工場	東京二十三区清掃一部事務組合 墨田清掃工場
所在地	中央区晴海5-2-1	港区港南5-7-1	墨田区東墨田1-10-23
年間運転日数	286日	221日	267日
施設概況変更有無	変更無	変更無	変更無
処理対象廃棄物	可燃ごみ	可燃ごみ	可燃ごみ
処理方式	ストーカ式	ストーカ式	ストーカ式
炉型式	全連続	全連続	全連続
処理能力	300t/日×2炉	300t/日×3炉	600t/日×1炉
設計最高発熱量	13,400kJ/kg	13,400kJ/kg	13,000kJ/kg
前処理施設の有無	無	無	無
設備内容 受入供給設備	(計量機)　有	(計量機)　有	(計量機)　有
	(投入方法) ピットクレーン	(投入方法) ピットクレーン	(投入方法) ピットクレーン
ガス冷却方式	廃熱ボイラー	廃熱ボイラー	廃熱ボイラー
通風方式	強制 (平衡)	強制 (平衡)	強制 (平衡)
除塵方式	バグフィルタ	バグフィルタ	バグフィルタ
煙突高	地上高180m	地上高130m	地上高150m
排水処理設備	洗煙排水・灰出し排水	洗煙排水・灰出し排水	洗煙排水・灰出し排水
余熱利用状況	内温・内蒸・外蒸・発電内・発電外	内温・内蒸・発電内・発電外	内温・内蒸・外温・発電内・発電外
発電 発電能力	15,000kW	22,000kW	13,000kW
タービン形式	衝動横置抽気復水タービン	単汽筒衝動式単流排気式直結形復水タービン	横型衝動復水タービン
売電	有 (売電先：東京エコサービス)	有 (売電先：東京エコサービス)	有 (売電先：東京エコサービス)
ばいじんの処理	薬剤処理・その他	薬剤処理・その他	薬剤処理
焼却残渣の処分	埋立処分・その他	埋立処分・その他	埋立処分・その他
着工年月	平成10年4月	平成 7年 3月	平成 6年 7月
竣工年月	平成13年7月	平成11年 1月	平成10年 1月
稼働年月	平成13年8月	平成11年 2月	平成10年 2月
施工者	日立造船㈱	三菱重工業㈱	日立造船㈱
敷地面積	約29,000㎡	約29,000㎡	約18,000㎡
施設周辺状況	住居地区・その他(商業・準工業地域)・緑地	その他 (準工業地域) ・緑地	工業地区・緑地
運転管理体制	直営	委託	委託
処理人員 一般職事務系	2人 (うち委託　0人)	4人 (うち委託　0人)	4人 (うち委託　0人)
一般職技術系	29人 (うち委託　0人)	17人 (うち委託　0人)	12人 (うち委託　0人)
技能職	28人 (うち委託　0人)	8人 (うち委託　0人)	6人 (うち委託　0人)
その他	19人 (うち委託 19人)	45人 (うち委託 45人)	41人 (うち委託 41人)
建設費	29,400,000千円	44,570,125千円	33,388,048千円
財源内訳 国庫補助金	5,318,812千円	7,617,825千円	5,130,375千円
都補助金	0千円	0千円	0千円
起債	22,208,000千円	26,529,000千円	20,647,000千円
一般財源	1,873,188千円	10,423,300千円	7,610,673千円
備考			

2(1) 焼却施設(6／9)

施設No.		A31	A32	A33
設置主体		東京二十三区清掃一部事務組合	東京二十三区清掃一部事務組合	東京二十三区清掃一部事務組合
施設名称		東京二十三区清掃一部事務組合 新江東清掃工場	東京二十三区清掃一部事務組合 有明清掃工場	東京二十三区清掃一部事務組合 品川清掃工場
所在地		江東区夢の島3-1-1	江東区有明2-3-10	品川区八潮1-4-1
年間運転日数		240日	261日	280日
施設概況変更有無		変更無	変更無	変更無
処理対象廃棄物		可燃ごみ	可燃ごみ	可燃ごみ
処理方式		ストーカ式	ストーカ式	ストーカ式
炉型式		全連続	全連続	全連続
処理能力		600t/日×3炉	200t/日×2炉	300t/日×2炉
設計最高発熱量		13,400kJ/kg	14,200kJ/kg	12,100kJ/kg
前処理施設の有無		無	無	無
設備内容	受入供給設備	(計量機) 有	(計量機) 有	(計量機) 有
		(投入方法) ピットクレーン	(投入方法) ピットクレーン	(投入方法) ピットクレーン
	ガス冷却方式	廃熱ボイラー	廃熱ボイラー	廃熱ボイラー
	通風方式	強制 (平衡)	強制 (平衡)	強制 (平衡)
	除塵方式	バグフィルタ	バグフィルタ	バグフィルタ
	煙突高	地上高150m	地上高140m	地上高90m
	排水処理設備	洗煙排水・灰出し排水	洗煙排水・灰出し排水	洗煙排水・灰出し排水
余熱利用状況		内温・内蒸・外温・外蒸・発電内・発電外	内温・内蒸・外温・外蒸・発電内・発電外	内温・内蒸・外温・発電内・発電外
発電	発電能力	50,000kW	5,600kW	15,000kW
	タービン形式	一軸単気筒衝動抽気復水タービン	単気筒形衝動単流排気式減速形抽気背圧タービン	衝動横置抽気復水タービン
	売電	有 (売電先：東京エコサービス)	有 (売電先：東京エコサービス)	有 (売電先：東京エコサービス　他)
ばいじんの処理		薬剤処理・その他	薬剤処理	薬剤処理・その他
焼却残渣の処分		埋立処分・その他	埋立処分・その他	埋立処分・その他
着工年月		平成 6年 7月	平成 3年 4月	平成14年9月
竣工年月		平成10年 9月	平成 6年 6月	平成18年3月
稼働年月		平成10年10月	平成 6年 7月	平成18年3月
施工者		㈱タクマ	三菱重工業㈱	日立造船㈱
敷地面積		約61,000㎡	約24,000㎡	約47,000㎡
施設周辺状況		工業地区・緑地	住居・工業地区・緑地	住居・工業地区・緑地
運転管理体制		直営	委託	直営
処理人員	一般職事務系	5人 (うち委託　0人)	3人 (うち委託　0人)	3人 (うち委託　0人)
	一般職技術系	44人 (うち委託　0人)	17人 (うち委託　0人)	27人 (うち委託　0人)
	技能職	46人 (うち委託　0人)	8人 (うち委託　0人)	21人 (うち委託　0人)
	その他	0人 (うち委託　0人)	41人 (うち委託 41人)	26人 (うち委託 26人)
建設費		88,193,495千円	41,694,606千円	27,499,500千円
財源内訳	国庫補助金	15,080,175千円	4,259,999千円	8,922,638千円
	都補助金	0千円	0千円	0千円
	起債	58,706,000千円	0千円	11,608,000千円
	一般財源	14,407,320千円	37,434,607千円	6,968,862千円
備考				

施設No.		A34	A35	A36
設置主体		東京二十三区清掃一部事務組合	東京二十三区清掃一部事務組合	東京二十三区清掃一部事務組合
施設名称		東京二十三区清掃一部事務組合 目黒清掃工場	東京二十三区清掃一部事務組合 大田清掃工場(新工場)	東京二十三区清掃一部事務組合 大田清掃工場第一工場
所在地		目黒区三田2-19-43	大田区京浜島3-6-1	大田区京浜島3-6-1
年間運転日数		289日	300日	117日
施設概況変更有無		変更無	変更無	変更有
処理対象廃棄物		可燃ごみ	可燃ごみ	可燃ごみ
処理方式		ストーカ式	ストーカ式	ストーカ式
炉型式		全連続	全連続	全連続
処理能力		300t/日×2炉	300t/日×2炉	200t/日×3炉 (現在は1炉稼働)
設計最高発熱量		13,500kJ/kg	14,800kJ/kg	12,600kJ/kg
前処理施設の有無		無	無	無
設備内容	受入供給設備	(計量機) 有	(計量機) 有	(計量機) 有
		(投入方法) ピットクレーン	(投入方法) ピットクレーン	(投入方法) ピットクレーン
	ガス冷却方式	廃熱ボイラー	廃熱ボイラー	廃熱ボイラー
	通風方式	強制 (平衡)	強制 (平衡)	強制 (平衡)
	除塵方式	バグフィルタ	バグフィルタ	バグフィルタ
	煙突高	地上150m	地上高47m	地上高41m
	排水処理設備	洗煙排水・灰出し排水	洗煙排水・灰出し排水	洗煙排水・灰出し排水
余熱利用状況		内温・内蒸・外温・発電内・発電外	内温・内蒸・発電内・発電外	内蒸・発電内・発電外
発電	発電能力	21,500kW	22,800kW	9,000kW
	タービン形式	抽気復水タービン	衝動式外部抽気復水タービン	衝動式復水型蒸気タービン
	売電	有 (売電先：東京エコサービス　他)	有 (売電先：東京エコサービス　他)	有 (売電先：東京エコサービス)
ばいじんの処理		薬剤処理	薬剤処理・その他	薬剤処理・その他
焼却残渣の処分		埋立処分・その他	埋立処分・その他	埋立処分
着工年月		平成29年6月	平成22年 6月	昭和62年3月
竣工年月		令和5年3月	平成26年 9月	平成2年3月
稼働年月		令和5年3月	平成26年10月	平成2年2月 (再稼働令和3年3月)
施工者		JFEエンジニアリング (株)	㈱タクマ	㈱タクマ
敷地面積		約29,000㎡	約92,000㎡	92,000㎡
施設周辺状況		住居・その他 (準工業地区)	工業地区・緑地	工業地区・緑地
運転管理体制		直営	委託	委託
処理人員	一般職事務系	3人 (うち委託　0人)	2人 (うち委託　0人)	大田清掃工場新工場 (A35) に含む。
	一般職技術系	27人 (うち委託　0人)	12人 (うち委託　0人)	大田清掃工場新工場 (A35) に含む。
	技能職	29人 (うち委託　0人)	0人 (うち委託　0人)	大田清掃工場新工場 (A35) に含む。
	その他	0人 (うち委託　0人)	115人 (うち委託 115人)	大田清掃工場新工場 (A35) に含む。
建設費		54,554,165千円	18,796,668千円	19,823,900千円
財源内訳	国庫補助金	13,722,207千円	5,698,854千円	5,021,999千円
	都補助金	0千円	0千円	0千円
	起債	28,241,000千円	10,138,000千円	(一般財源に含む)
	一般財源	12,590,958千円	2,959,814千円	14,801,901千円
備考				

2(1) 焼却施設(7／9)

施設No.		A37	A38	A39
設置主体		東京二十三区清掃一部事務組合	東京二十三区清掃一部事務組合	東京二十三区清掃一部事務組合
施設名称		東京二十三区清掃一部事務組合 多摩川清掃工場	東京二十三区清掃一部事務組合 世田谷清掃工場	東京二十三区清掃一部事務組合 千歳清掃工場
所在地		大田区下丸子2-33-1	世田谷区大蔵1-1-1	世田谷区八幡山2-7-1
年間運転日数		284日	224日	161日
施設概況変更有無		変更無	変更無	変更有
処理対象廃棄物		可燃ごみ	可燃ごみ	可燃ごみ
処理方式		ストーカ式	その他	ストーカ式
炉型式		全連続	全連続	全連続
処理能力		150t/日×2炉	150t/日×2炉	600t/日×1炉
設計最高発熱量		12,100kJ/kg	12,100kJ/kg	12,100kJ/kg
前処理施設の有無		無	有	無
設備内容	受入供給設備	(計量機) 有	(計量機) 有	(計量機) 有
		(投入方法) ピットクレーン	(投入方法) ピットクレーン	(投入方法) ピットクレーン
	ガス冷却方式	廃熱ボイラー	廃熱ボイラー	廃熱ボイラー
	通風方式	強制 (平衡)	強制 (平衡)	強制 (平衡)
	除塵方式	バグフィルタ	バグフィルタ	バグフィルタ
	煙突高	地上高100m	地上高100m	地上高130m
	排水処理設備	洗煙排水・灰出し排水	洗煙排水	灰出し排水
余熱利用状況		内温・内蒸・外温・発電内・発電外	内温・内蒸・外蒸・発電内・発電外	内温・内蒸・外温・発電内・発電外
発電	発電能力	6,400kW	6,750kW	12,300kW
	タービン形式	横型衝動減速式抽気復水タービン	衝動横置抽気復水タービン	単流排気減速式多段衝動復水タービン
	売電	有(売電先:東京エコサービス)	有(売電先:東京エコサービス 他)	有(売電先:東京エコサービス)
ばいじんの処理		薬剤処理・その他	薬剤処理・溶融処理	薬剤処理
焼却残渣の処分		埋立処分・その他	埋立処分	埋立処分・その他
着工年月		平成12年3月	平成16年7月	平成 3年12月
竣工年月		平成15年6月	平成20年3月	平成 8年 3月
稼働年月		平成15年7月	平成20年3月	平成 8年 3月
施工者		石川島播磨重工業㈱	川崎重工業㈱	川崎重工業㈱
敷地面積		約32,000㎡	約30,000㎡	約17,000㎡
施設周辺状況		工業地区・緑地・河川敷	住居地区・緑地・その他(準工業地区)	住居地区・緑地・その他(準工業地区)
運転管理体制		直営	委託	直営
処理人員	一般職事務系	4人(うち委託 0人)	4人(うち委託 0人)	3人(うち委託 0人)
	一般職技術系	29人(うち委託 0人)	17人(うち委託 0人)	28人(うち委託 0人)
	技能職	20人(うち委託 0人)	8人(うち委託 0人)	14人(うち委託 0人)
	その他	23人(うち委託 23人)	55人(うち委託 55人)	17人(うち委託 17人)
建設費		15,598,800千円	16,684,819千円	27,311,286千円
財源内訳	国庫補助金	6,535,407千円	5,313,008千円	4,845,000千円
	都補助金	0千円	0千円	0千円
	起債	8,416,000千円	9,088,000千円	(一般財源に含む。)
	一般財源	647,393千円	2,283,811千円	22,466,286千円
備考				延命化工事中

施設No.		A40	A41	A42
設置主体		東京二十三区清掃一部事務組合	東京二十三区清掃一部事務組合	東京二十三区清掃一部事務組合
施設名称		東京二十三区清掃一部事務組合 渋谷清掃工場	東京二十三区清掃一部事務組合 杉並清掃工場	東京二十三区清掃一部事務組合 豊島清掃工場
所在地		渋谷区東1-35-1	杉並区高井戸東3-7-6	豊島区上池袋2-5-1
年間運転日数		273日	294日	274日
施設概況変更有無		変更無	変更無	変更無
処理対象廃棄物		可燃ごみ	可燃ごみ	可燃ごみ
処理方式		流動床式	ストーカー式	流動床式
炉型式		全連続	全連続	全連続
処理能力		200t/日×1炉	300t/日×2炉	200t/日×2炉
設計最高発熱量		13,400kJ/kg	14,300kJ/kg	13,400kJ/kg
前処理施設の有無		無	無	無
設備内容	受入供給設備	(計量機) 有	(計量機) 有	(計量機) 有
		(投入方法) ピットクレーン	(投入方法) ピットクレーン	(投入方法) ピットクレーン
	ガス冷却方式	廃熱ボイラー	廃熱ボイラー	廃熱ボイラー
	通風方式	強制 (平衡)	強制 (平衡)	強制 (平衡)
	除塵方式	バグフィルタ	バグフィルタ	バグフィルタ
	煙突高	地上高150m	地上高160m	地上高210m
	排水処理設備	洗煙排水	洗煙排水・灰出し排水	洗煙排水
余熱利用状況		内温・内蒸・発電内・発電外	内温・内蒸・外温・発電内・発電外	内温・内蒸・外温・発電内・発電外
発電	発電能力	4,200kW	24,200kW	7,800kW
	タービン形式	8段落衝動減速式抽気復水タービン	衝動式減速装置付抽気復水タービン	衝動装置1段減速装置付抽気復水タービン
	売電	有(売電先:東京エコサービス)	有(売電先:東京エコサービス 他)	有(売電先:東京エコサービス)
ばいじんの処理		薬剤処理・その他	薬剤処理	薬剤処理・その他
焼却残渣の処分		埋立処分・その他	埋立処分・その他	埋立処分・その他
着工年月		平成10年4月	平成24年9月	平成 7年 9月
竣工年月		平成13年7月	平成29年9月	平成11年 6月
稼働年月		平成13年8月	平成29年10月	平成11年 7月
施工者		㈱荏原製作所	日立造船㈱	石川島播磨重工業㈱
敷地面積		約9,000㎡	約36,000㎡	約12,000㎡
施設周辺状況		住居地区・緑地・その他(商業地区)	住居地区・緑地	住居地区・その他(商業地域)・緑地
運転管理体制		直営	委託	委託
処理人員	一般職事務系	3人(うち委託 0人)	5人(うち委託 0人)	4人(うち委託 0人)
	一般職技術系	26人(うち委託 0人)	14人(うち委託 0人)	15人(うち委託 0人)
	技能職	14人(うち委託 0人)	9人(うち委託 0人)	7人(うち委託 0人)
	その他	15人(うち委託 15人)	54人(うち委託 54人)	53人(うち委託 53人)
建設費		13,314,000千円	28,354,652千円	16,977,149千円
財源内訳	国庫補助金	2,861,038千円	7,566,560千円	3,472,075千円
	都補助金	0千円	0千円	0千円
	起債	9,465,000千円	15,444,000千円	11,321,000千円
	一般財源	987,962千円	5,344,092千円	2,184,074千円
備考				

2(1) 焼却施設(8／9)

施設No.	A43	A44	A45
設置主体	東京二十三区清掃一部事務組合	東京二十三区清掃一部事務組合	東京二十三区清掃一部事務組合
施設名称	東京二十三区清掃一部事務組合 北清掃工場	東京二十三区清掃一部事務組合 板橋清掃工場	東京二十三区清掃一部事務組合 練馬清掃工場
所在地	北区志茂1-2-36	板橋区高島平9-48-1	練馬区谷原6-10-11
年間運転日数	0日	255日	302日
施設概況変更有無	廃止	変更無	変更無
処理対象廃棄物		可燃ごみ	可燃ごみ
処理方式		ストーカ式	ストーカ式
炉型式		全連続	全連続
処理能力		300t/日×2炉	250t/日×2炉
設計最高発熱量		12,100kJ/kg	14,300kJ/kg
前処理施設の有無		無	無
設備内容 受入供給設備		(計量機) 有	(計量機) 有
		(投入方法) ピットクレーン	(投入方法) ピットクレーン
ガス冷却方式		廃熱ボイラー	廃熱ボイラー
通風方式		強制(平衡)	強制(平衡)
除塵方式		バグフィルタ	バグフィルタ
煙突高		地上高130m	地上高100m
排水処理設備		洗煙排水・灰出し排水	洗煙排水・灰出し排水
余熱利用状況		内温・内蒸・外温・発電内・発電外	内温・内蒸・外温・発電内・発電外
発電 発電能力		13,200kW	18,700kW
タービン形式		二段抽気復水タービン	衝動式二段抽気復水タービン
売電		有(売電先:東京エコサービス)	有(売電先:東京エコサービス 他)
ばいじんの処理		薬剤処理	薬剤処理・その他
焼却残渣の処分		埋立処分・その他	埋立処分・その他
着工年月		平成11年12月	平成22年12月
竣工年月		平成14年11月	平成27年11月
稼働年月		平成14年12月	平成27年12月
施工者		住友重機械工業㈱	JFEエンジニアリング(株)
敷地面積		約44,000㎡	約15,000㎡
施設周辺状況		住居・緑地・その他(準工業地区)	住居地区・緑地
運転管理体制		直営	委託
処理人員 一般職事務系		4人(うち委託 0人)	3人(うち委託 0人)
一般職技術系		27人(うち委託 0人)	14人(うち委託 0人)
技能職		20人(うち委託 0人)	9人(うち委託 0人)
その他		15人(うち委託 15人)	43人(うち委託 43人)
建設費		29,828,484千円	19,917,388千円
財源内訳 国庫補助金		11,409,926千円	6,821,900千円
都補助金		0千円	0千円
起債		12,815,000千円	9,332,000千円
一般財源		5,603,558千円	3,763,488千円
備考	建替中		

施設No.	A46	A47	A48
設置主体	東京二十三区清掃一部事務組合	東京二十三区清掃一部事務組合	東京二十三区清掃一部事務組合
施設名称	東京二十三区清掃一部事務組合 光が丘清掃工場	東京二十三区清掃一部事務組合 足立清掃工場	東京二十三区清掃一部事務組合 葛飾清掃工場
所在地	練馬区光が丘5-3-1	足立区西保木間4-7-1	葛飾区水元1-20-1
年間運転日数	303日	290日	280日
施設概況変更有無	変更無	変更無	変更無
処理対象廃棄物	可燃ごみ	可燃ごみ	可燃ごみ
処理方式	ストーカ式	ストーカ式	ストーカ式
炉型式	全連続	全連続	全連続
処理能力	150t/日×2炉	350t/日×2炉	250t/日×2炉
設計最高発熱量	13,500kJ/kg	12,100kJ/kg	12,100kJ/kg
前処理施設の有無	無	無	無
設備内容 受入供給設備	(計量機) 有	(計量機) 有	(計量機) 有
	(投入方法) ピットクレーン	(投入方法) ピットクレーン	(投入方法) ピットクレーン
ガス冷却方式	廃熱ボイラー	廃熱ボイラー	廃熱ボイラー
通風方式	強制(平衡)	強制(平衡)	強制(平衡)
除塵方式	バグフィルタ	バグフィルタ	バグフィルタ
煙突高	地上高150m	地上高130m	地上高130m
排水処理設備	洗煙排水・灰出し排水	洗煙排水・灰出し排水	洗煙排水・灰出し排水
余熱利用状況	内温・内蒸・外温・外蒸・発電内・発電外	内温・内蒸・外温・発電内・発電外	内温・内蒸・外温・発電内・発電外
発電 発電能力	9,150kW	16,200kW	13,500kW
タービン形式	衝動式外部抽気復水型タービン	横置多段衝動 二段抽気復水タービン	衝動横置1段減速装置付抽気復水タービン
売電	有(売電先:東京エコサービス 他)	有(売電先:東京エコサービス)	有(売電先:東京エコサービス 他)
ばいじんの処理	薬剤処理・その他	薬剤処理・その他	薬剤処理・その他
焼却残渣の処分	埋立処分・その他	埋立処分・その他	埋立処分・その他
着工年月	平成28年6月	平成11年12月	平成15年 6月
竣工年月	令和3年3月	平成17年 3月	平成18年12月
稼働年月	令和3年3月	平成17年 3月	平成18年12月
施工者	㈱タクマ	㈱荏原製作所	㈱タクマ
敷地面積	約23,000㎡	約37,000㎡	約52,000㎡
施設周辺状況	住居地区・緑地	住居・緑地・その他(準工業地区)	住居地区・緑地・その他(準工業地区)
運転管理体制	直営	直営	直営
処理人員 一般職事務系	4人(うち委託 0人)	3人(うち委託 0人)	3人(うち委託 0人)
一般職技術系	25人(うち委託 0人)	28人(うち委託 0人)	28人(うち委託 0人)
技能職	27人(うち委託 0人)	24人(うち委託 0人)	21人(うち委託 0人)
その他	0人(うち委託 0人)	27人(うち委託 27人)	26人(うち委託 26人)
建設費	34,977,366千円	28,651,466千円	15,770,890千円
財源内訳 国庫補助金	8,826,296千円	8,658,623千円	5,449,499千円
都補助金	0千円	0千円	0千円
起債	15,069,000千円	15,393,000千円	8,039,000千円
一般財源	11,082,070千円	4,599,843千円	2,282,391千円
備考			

2(1) 焼却施設(9／9)

施設No.	A49		
設置主体	東京二十三区清掃一部事務組合		
施設名称	東京二十三区清掃一部事務組合 江戸川清掃工場		
所在地	江戸川区江戸川2-36-1		
年間運転日数	0日		
施設概況変更有無	廃止		
処理対象廃棄物			
処理方式			
炉型式			
処理能力			
設計最高発熱量			
前処理施設の有無			
設備内容 受入供給設備			
設備内容 ガス冷却方式			
設備内容 通風方式			
設備内容 除塵方式			
設備内容 煙突高			
設備内容 排水処理設備			
余熱利用状況			
発電 発電能力			
発電 タービン形式			
発電 売電			
ばいじんの処理			
焼却残渣の処分			
着工年月			
竣工年月			
稼働年月			
施工者			
敷地面積			
施設周辺状況			
運転管理体制			
処理人員 一般職事務系			
処理人員 一般職技術系			
処理人員 技能職			
処理人員 その他			
建設費			
財源内訳 国庫補助金			
財源内訳 都補助金			
財源内訳 起債			
財源内訳 一般財源			
備考	建替中		

施設No.			
設置主体			
施設名称			
所在地			
年間運転日数			
施設概況変更有無			
処理対象廃棄物			
処理方式			
炉型式			
処理能力			
設計最高発熱量			
前処理施設の有無			
設備内容 受入供給設備			
設備内容 ガス冷却方式			
設備内容 通風方式			
設備内容 除塵方式			
設備内容 煙突高			
設備内容 排水処理設備			
余熱利用状況			
発電 発電能力			
発電 タービン形式			
発電 売電			
ばいじんの処理			
焼却残渣の処分			
着工年月			
竣工年月			
稼働年月			
施工者			
敷地面積			
施設周辺状況			
運転管理体制			
処理人員 一般職事務系			
処理人員 一般職技術系			
処理人員 技能職			
処理人員 その他			
建設費			
財源内訳 国庫補助金			
財源内訳 都補助金			
財源内訳 起債			
財源内訳 一般財源			
備考			

2(2) 粗大ごみ処理施設

【項目】

□粗大ごみ処理施設とは、主に粗大ごみを対象に破砕、圧縮等の処理及び有価物の選別を行う施設のことをいう。

□施設№

□設置主体

□施設名称

□所在地

□年間運転日数

□施設概況変更有無 ： 新設・能力変更・休止・廃止・移管・変更無

□処理対象廃棄物 ： 可燃ごみ・不燃ごみ・粗大ごみ・資源ごみ・有害ごみ・その他

□処理方式 ： 破砕・圧縮・併用・その他

破砕とは、原則として家具等の可燃性粗大ごみを破砕することにより、焼却施設で容易に焼却し得るように処理する施設のことをいう。

圧縮とは、不燃性粗大ごみを破砕、圧縮する施設のことをいう。

併用とは、可燃性及び不燃性の粗大ごみを破砕（粉砕）する施設のことをいう。

□選別数 ： （機械選別）種類数・選別内容 （手選別）種類数・選別内容

□処理能力 ： t／時間×基

□着工年月

□竣工年月

□稼働年月

□施工者

□敷地面積 ： m^2

□施設周辺状況 ： 居住地区・工業地区・農村地区・山林地区・河川敷・海岸埋立地・緑地・その他

□運転管理体制 ： 直営・委託・一部委託

□処理人員 ： 一般職事務系・一般職技術系・技能職・その他

□建設費 ： 国庫補助金・都補助金・起債・一般財源（改造に係る事業費は除く。）

□備考

2(2) 粗大ごみ処理施設（1／4）

施設No.	B01	B02	B03
設置主体	立川市	武蔵野市	青梅市
施設名称	立川市総合リサイクルセンター	武蔵野クリーンセンター	青梅市リサイクルセンター
所在地	立川市西砂町4-77-1	武蔵野市緑町3-1-5	青梅市新町6-9-1
年間運転日数	257日	200日	257日
施設概況変更有無	変更無	変更無	変更無
処理対象廃棄物	不燃ごみ・粗大ごみ・資源ごみ・有害ごみ・その他	不燃ごみ・粗大ごみ	不燃ごみ・粗大ごみ・資源ごみ・有害ごみ・その他
処理方式	併用	破砕	併用
選別数	(機械選別)5種類 (選別内容)鉄、アルミ、可燃物、不燃物、プラスチック	(機械選別)2種類 (選別内容)鉄、アルミ	(機械選別)1種類 (選別内容)鉄
	(手選別) 2種類 (選別内容)びん、有害		(手選別) 9種類 (選別内容)ペットボトル、アルミ、有害、カレット4分別、危険物、その他可燃性残渣
処理能力	73t/5時間×1基	10t/5時間×1基	48.82t/5時間×1基
着工年月	平成 6年10月	平成26年 5月	昭和57年12月
竣工年月	平成 8年 3月	平成29年 3月	昭和59年 2月
稼働年月	平成 8年 4月	平成29年 4月	昭和59年 4月
施工者	三菱レイヨン・エンジニアリング(株)	荏原環境プラント(株)、鹿島建設(株)	(株)栗本鉄工所
敷地面積	15839.46㎡	17,000㎡	14,597㎡
施設周辺状況	その他	居住地区	工業地区
運転管理体制	一部委託	委託	委託
処理人員 一般職事務系	17人（うち委託0人）	9人（うち委託 6人）	6人（うち委託 0人）
処理人員 一般職技術系	3人（うち委託0人）	39人（うち委託 37人）	0人（うち委託 0人）
処理人員 技能職	47人（うち委託44人）	0人（うち委託 0人）	23人（うち委託 23人）
処理人員 その他	0人（うち委託0人）	0人（うち委託 0人）	0人（うち委託 0人）
建設費	3,755,672千円	11,124,687千円	749,900千円
財源内訳 国庫補助金	1,710,011千円	3,512,449千円	332,645千円
財源内訳 都補助金	90,355千円	0千円	21,573千円
財源内訳 起債	1,572,600千円	1,825,200千円	289,500千円
財源内訳 一般財源	382,706千円	3,404,038千円	106,182千円
備考		建設費の財源内訳に基金2,383,000千円を含む	

施設No.	B04	B05	B06
設置主体	府中市	府中市	昭島市
施設名称	府中市リサイクルプラザ（資源棟）	府中市リサイクルプラザ（選別棟）	昭島市環境コミュニケーションセンター
所在地	府中市四谷6-58	府中市四谷6-58	昭島市美堀町3-8-1
年間運転日数	261日	261日	225日
施設概況変更有無	変更無	変更無	変更無
処理対象廃棄物	粗大ごみ	不燃ごみ・資源ごみ・その他	不燃ごみ・粗大ごみ・有害ごみ
処理方式	併用	選別・資源化	破砕
選別数	(機械選別)4種類 (選別内容)粗大、不燃、鉄類、びん	(機械選別)4種類 (選別内容)プラスチック、アルミ、鉄類、その他	(機械選別)4種類 (選別内容)不燃残さ、不燃選別可燃、破砕鉄、破砕アルミ
			(手選別) 3種類 (選別内容)不燃ごみ、有害、可燃ごみ
処理能力	49.5t/5時間×1基	60t/5時間×1基	12.9t/5時間×1基
着工年月	平成16年 6月	平成 5年12月	平成21年12月
竣工年月	平成18年 3月	平成 7年 3月	平成23年 3月
稼働年月	平成18年10月	平成 7年 4月	平成23年 4月
施工者	(株)栗本鉄工所	荏原商事(株)	日立造船(株)
敷地面積	20,543㎡	B04府中市リサイクルプラザ(資源棟)に含む	20,140㎡
施設周辺状況	工業地区	工業地区	居住地区・緑地・その他
運転管理体制	一部委託	一部委託	委託
処理人員 一般職事務系	5人（うち委託 0人）	B04府中市リサイクルプラザ(資源棟)に含む	6人（うち委託 6人）
処理人員 一般職技術系	0人（うち委託 0人）		2人（うち委託 2人）
処理人員 技能職	57人（うち委託 55人）		9人（うち委託 9人）
処理人員 その他	0人（うち委託 0人）		22人（うち委託 22人）
建設費	3,021,489千円	2,411,024千円	3,100,000千円
財源内訳 国庫補助金	372,833千円	1,013,555千円	980,000千円
財源内訳 都補助金	30,500千円	121,516千円	40,000千円
財源内訳 起債	383,000千円	1,066,100千円	0千円
財源内訳 一般財源	2,235,156千円	209,853千円	2,080,000千円
備考		敷地面積は資源棟と共通	

2(2) 粗大ごみ処理施設（2／4）

施設No.	B07	B08	B09
設置主体	調布市	町田市	日野市
施設名称	調布市クリーンセンター	町田市バイオエネルギーセンター	日野市クリーンセンター プラスチック類資源化施設
所在地	調布市野水2-1-1	町田市下小山田町3160	日野市石田1-210-2
年間運転日数	307日	218日	256日
施設概況変更有無	変更無	変更無	変更無
処理対象廃棄物	粗大ごみ	不燃ごみ・粗大ごみ	不燃ごみ・粗大ごみ・資源ごみ
処理方式	その他	破砕	選別・資源化
選別数		(機械選別)3種類 (選別内容)鉄、アルミ、残さ	(機械選別)3種類 (選別内容)鉄、アルミ、残さ
	(手選別)　2種類 (選別内容)粗大、資源(金属)	(手選別)　4種類 (選別内容)硬質プラスチック、 小型家電、処理困難物、非鉄金属	(手選別)　3種類 (選別内容)プラスチック製容器包装、 製品プラスチック、残さ
処理能力		47t/5時間×1基	27.8t/5時間×1基
着工年月	平成29年 9月	平成30年 8月	平成30年 9月
竣工年月	平成30年12月	令和 4年 1月	令和 2年 3月
稼働年月	平成31年 1月	令和 4年 1月	令和 2年 4月
施工者	林・相互建設共同企業体	(株)タクマ	メタウォーター（株）
敷地面積	5,914㎡	76,624㎡	5,500㎡
施設周辺状況	居住地区	居住地区	工業地区
運転管理体制	委託	委託	委託
処理人員 一般職事務系	1人（うち委託　1人）	A07町田市バイオエネルギーセンターに含む	0人（うち委託　0人）
処理人員 一般職技術系	0人（うち委託　0人）		0人（うち委託　0人）
処理人員 技能職	13人（うち委託　13人）	24人（うち委託　24人）	40人（うち委託　40人）
処理人員 その他	0人（うち委託　0人）	11人（うち委託　11人）	0人（うち委託　0人）
建設費	1,568,566千円	3,010,518千円	4,052,166千円
財源内訳 国庫補助金	261,666千円	915,113千円	1,208,772千円
財源内訳 都補助金	0千円	0千円	817,700千円
財源内訳 起債	996,000千円	1,436,240千円	550,900千円
財源内訳 一般財源	310,900千円	659,165千円	1,474,794千円
備考			

施設No.	B10	B11	B12
設置主体	国分寺市	国立市	福生市
施設名称	国分寺市清掃センター	国立市環境センター	福生市リサイクルセンター
所在地	国分寺市西恋ヶ窪4-9-8	国立市谷保6-26-17	福生市熊川1566-4
年間運転日数	269日	257日	256日
施設概況変更有無	変更無	変更無	変更無
処理対象廃棄物	不燃ごみ・粗大ごみ	不燃ごみ・粗大ごみ・資源ごみ・有害ごみ	不燃ごみ・粗大ごみ・資源ごみ・有害ごみ
処理方式	併用	併用	併用
選別数	(機械選別)1種類 (選別内容)鉄	(機械選別)2種類 (選別内容)鉄、アルミ	(機械選別)5種類 (選別内容)鉄、アルミ、プラスチック、 不燃、可燃
	(手選別)　2種類 (選別内容)アルミ、ガラス	(手選別)　7種類 (選別内容)金属、プラスチック、ガラス、 陶磁器、生びん、カレット、有害物	(手選別)　4種類 (選別内容)生びん・カレット・ ペットボトル・発泡スチロール
処理能力	30t/5時間	30t/5時間×1基	33t/5時間×1基
着工年月	昭和58年 7月	昭和62年12月	平成 7年 6月
竣工年月	昭和60年10月	平成元年 1月	平成10年 3月
稼働年月	昭和60年11月	平成元年 1月	平成 9年 4月
施工者	川崎重工業(株)	川崎重工業(株)	富士電機テクノエンジニアリング(株)
敷地面積	11,310㎡	5,157㎡	9,325㎡
施設周辺状況	居住地区	その他（準工業地域）	その他
運転管理体制	委託	委託	一部委託
処理人員 一般職事務系	5人（うち委託　2人）	2人（うち委託　0人）	2人（うち委託　0人）
処理人員 一般職技術系	0人（うち委託　0人）	2人（うち委託　0人）	1人（うち委託　0人）
処理人員 技能職	45人（うち委託　43人）	19人（うち委託　18人）	17人（うち委託　16人）
処理人員 その他	0人（うち委託　0人）	0人（うち委託　0人）	0人（うち委託　0人）
建設費	326,000千円	688,000千円	1,524,400千円
財源内訳 国庫補助金	163,000千円	331,242千円	558,775千円
財源内訳 都補助金	14,300千円	34,335千円	24,100千円
財源内訳 起債	134,400千円	264,000千円	915,800千円
財源内訳 一般財源	14,300千円	58,423千円	25,725千円
備考	敷地面積は焼却施設と共通		

2(2) 粗大ごみ処理施設（3／4）

施設No.		B13	B14	B15
設置主体		羽村市	瑞穂町	大島町
施設名称		羽村市リサイクルセンター	みずほリサイクルプラザ	大島町粗大ごみ処理施設
所在地		羽村市羽4221-1	西多摩郡瑞穂町大字箱根ケ崎1723	大島町野増字上センバ419
年間運転日数		258日	269日	0日
施設概況変更有無		変更無	変更無	休止
処理対象廃棄物		不燃ごみ・粗大ごみ・資源ごみ・有害ごみ	不燃ごみ・粗大ごみ・資源ごみ・有害ごみ	
処理方式		併用	併用	
選別数		(機械選別)4種類 (選別内容)鉄、アルミ、不燃、可燃	(機械選別)5種類 (選別内容)不燃、粗大、缶、鉄、アルミ	
		(手選別) 6種類 (選別内容)硬質プラスチック、びん、 有害ごみ、白色トレー、容器包装プラスチック、ペットボトル	(手選別) 7種類 (選別内容)生びん、カレット、ペットボトル、雑紙、 小型家電、容器包装プラスチック、硬質プラスチック	
処理能力		30t/5時間×1基	16.57t/5時間×1基	
着工年月		平成 6年 8月	平成13年 9月	
竣工年月		平成 8年 3月	平成15年 2月	
稼働年月		平成 8年 4月	平成15年 4月	
施工者		(株)クボタ	極東開発工業(株)	
敷地面積		7,394㎡	8,504㎡	
施設周辺状況		その他	その他	
運転管理体制		一部委託	委託	
処理人員	一般職事務系	2人（うち委託 0人）	3人（うち委託 1人）	
	一般職技術系	0人（うち委託 0人）	0人（うち委託 0人）	
	技能職	24人（うち委託 24人）	19人（うち委託 16人）	
	その他	1人（うち委託 0人）	0人（うち委託 0人）	
建設費		2,079,570千円	1,165,500千円	
財源内訳	国庫補助金	765,398千円	311,108千円	
	都補助金	62,714千円	32,594千円	
	起債	759,100千円	766,257千円	
	一般財源	492,358千円	55,541千円	
備考				

施設No.		B16	B17	B18
設置主体		神津島村	三宅村	柳泉園組合
施設名称		神津島村粗大ごみ処理場	三宅村クリーンセンター 粗大ごみ処理施設	柳泉園組合粗大ごみ処理施設
所在地		神津島村字鍛冶山1	三宅島三宅村伊ヶ谷103、105	東久留米市下里4-3-10
年間運転日数		230日	256日	246日
施設概況変更有無		変更無	変更無	変更無
処理対象廃棄物		資源ごみ	不燃ごみ・粗大ごみ・資源ごみ・有害ごみ	不燃ごみ・粗大ごみ
処理方式		破砕・圧縮	破砕、圧縮	破砕
選別数			(機械選別)2種類 (選別内容)スチール缶、アルミ缶	(機械選別)3種類 (選別内容)鉄、可燃物、不燃物
		(手選別) 2種類 (選別内容)缶、廃車	(手選別) 1種類 (選別内容)不適物	(手選別) 3種類 (選別内容)破砕困難物、有価物、爆発物
処理能力		7.5t/5時間×1基	1.6t/5時間×1基	50t/5時間×1基
着工年月		昭和61年11月	平成10年 7月	昭和49年 4月
竣工年月		昭和62年 3月	平成12年 3月	昭和50年 3月
稼働年月		昭和62年 4月	平成12年 4月	昭和50年 4月
施工者		松江建設(株)・ユニチカ(株)	日立金属(株)	川田工業(株)
敷地面積		3,863㎡	8,409㎡	99,100㎡
施設周辺状況		山林地区	山林地区	その他（準工業地域）
運転管理体制		直営	委託	委託
処理人員	一般職事務系	1人（うち委託 0人）	0人（うち委託 0人）	2人（うち委託 0人）
	一般職技術系	1人（うち委託 1人）	0人（うち委託 0人）	1人（うち委託 0人）
	技能職	0人（うち委託 0人）	2人（うち委託 2人）	16人（うち委託 16人）
	その他	1人（うち委託 1人）	0人（うち委託 0人）	0人（うち委託 0人）
建設費		47,730千円	183,634千円	150,000千円
財源内訳	国庫補助金	15,910千円	32,888千円	26,212千円
	都補助金	4,010千円	11,121千円	17,500千円
	起債	23,800千円	128,500千円	89,300千円
	一般財源	4,010千円	11,125千円	16,988千円
備考				敷地面積は組合全体

2(2) 粗大ごみ処理施設（4／4）

施設No.		B19	B20	B21
設置主体		多摩川衛生組合	小平・村山・大和衛生組合	西秋川衛生組合
施設名称		クリーンセンター多摩川	小平・村山・大和衛生組合 不燃・粗大ごみ処理施設	高尾清掃センター 熱回収施設（不燃・粗大ごみ処理設備）
所在地		稲城市大丸1528	小平市中島町2-1	あきる野市高尾521
年間運転日数		127日	249日	258日
施設概況変更有無		変更無	変更無	変更無
処理対象廃棄物		不燃ごみ・粗大ごみ	不燃ごみ・粗大ごみ	不燃ごみ・粗大ごみ
処理方式		併用	併用	破砕
選別数		(機械選別)3種類 (選別内容)鉄、アルミ、可燃物	(機械選別)4種類 (選別内容)可燃系破砕残渣、鉄、 不燃系破砕残渣、アルミ	
		(手選別) 1種類 (選別内容)不適物	(手選別) 3種類 (選別内容)破砕困難物、小型家電、 危険物	(手選別) 6種類 (選別内容)鉄、非鉄(アルミ、ステンレス)、 銅・真鍮、電線類、バッテリー、羽毛
処理能力		50t/5時間×1基	28t/5時間×1基	5.42t/5時間×1基
着工年月		平成 6年 7月	平成30年11月	平成23年 4月
竣工年月		平成10年 3月	令和 2年 3月	平成26年 3月
稼働年月		平成10年 4月	令和 2年 4月	平成26年 4月
施工者		川崎重工業(株)	メタウォーター(株)	(株)神鋼環境ソリューション
敷地面積		22,372㎡	19,790㎡	A25高尾清掃センター熱回収施設に含む
施設周辺状況		その他（準工業地域）	その他	山林地区
運転管理体制		委託	委託	委託
処理人員	一般職事務系	0人（うち委託 0人）	0人（うち委託 0人）	0人（うち委託 0人）
	一般職技術系	2人（うち委託 0人）	1人（うち委託 1人）	0人（うち委託 0人）
	技能職	14人（うち委託 14人）	18人（うち委託 18人）	5人（うち委託 5人）
	その他	0人（うち委託 0人）	0人（うち委託 0人）	0人（うち委託 0人）
建設費		4,039,660千円	2,667,600千円	焼却施設(A25)熱回収施設建設費に含む
財源内訳	国庫補助金	1,128,107千円	848,261千円	焼却施設(A25)熱回収施設建設費に含む
	都補助金	137,434千円	0千円	0千円
	起債	2,627,900千円	1,616,800千円	焼却施設(A25)熱回収施設建設費に含む
	一般財源	146,219千円	202,539千円	焼却施設(A25)熱回収施設建設費に含む
備考			敷地面積は全施設	

施設No.		B22	B23	
設置主体		多摩ニュータウン環境組合	東京二十三区清掃一部事務組合	
施設名称		多摩ニュータウン環境組合 多摩清掃工場 不燃・粗大ごみ処理施設	東京二十三区清掃一部事務組合 粗大ごみ破砕処理施設	
所在地		多摩市唐木田2-1-1	江東区海の森2-4-79	
年間運転日数		230日	279日	
施設概況変更有無		変更無	変更無	
処理対象廃棄物		不燃ごみ・粗大ごみ	粗大ごみ	
処理方式		併用	破砕	
選別数		(機械選別)3種類 (選別内容)磁性物、可燃物、残渣	(機械選別)1種類 (選別内容)鉄	
		(手選別) 2種類 (選別内容)不適物、資源回収	(手選別) 0種類 (選別内容)	
処理能力		不燃40t/5時間×2基、粗大5t/5時間×2基	32.1t/時間×2基	
着工年月日		平成11年 7月	昭和52年12月	
竣工年月日		平成14年 3月	昭和54年 6月	
稼働年月日		平成14年 3月	昭和54年 7月	
施工者		日立造船(株)、熊谷・今治建設共同企業体	極東開発工業㈱	
敷地面積		35,600㎡	約33,000㎡	
施設周辺状況		その他（準工業地域）	工業専用地域	
運転管理体制		委託	委託	
処理人員	一般職事務系	0人（うち委託 0人）	7人（うち委託 0人）	
	一般職技術系	5人（うち委託 5人）	23人（うち委託 0人）	
	技能職	14人（うち委託 14人）	1人（うち委託 0人）	
	その他	0人（うち委託 0人）	47人（うち委託 47人）	
建設費		5,394,900千円	1,650,000千円	
財源内訳	国庫補助金	1,539,609千円	827,914千円	
	都補助金	240,347千円	0千円	
	起債	2,495,500千円	0千円	
	一般財源	1,119,444千円	822,086千円	
備考				

2(3) 粗大ごみ処理施設以外の資源化等を行う施設

【項目】

□粗大ごみ処理施設以外の資源化等を行う施設とは、資源ごみの選別施設、固形燃料化施設等（焼却前処理施設を除く前処理を行うための施設や、最終処分場の敷地内に併設されている施設を含む。）で粗大ごみ処理施設以外の施設のことをいう。

□施設№

□設置主体

□施設名称

□所在地

□年間運転日数

□施設概況変更有無 ： 新設・能力変更・休止・廃止・移管・変更無

□処理対象廃棄物 ： 可燃ごみ・不燃ごみ・粗大ごみ・資源ごみ・有害ごみ・その他

□処理方式 ： 選別・資源化・固形燃料化・その他

□選別数 ： （機械選別）種類数・選別内容 （手選別）種類数・選別内容

□処理能力 ： t／時間×基

□着工年月

□竣工年月

□稼働年月

□施工者

□敷地面積 ： m^2

□施設周辺状況 ： 居住地区・工業地区・農村地区・山林地区・河川敷・海岸埋立地・緑地・その他

□運転管理体制 ： 直営・委託・一部委託

□処理人員 ： 一般職事務系・一般職技術系・技能職・その他

□建設費 ： 国庫補助金・都補助金・起債・一般財源（改造に係る事業費は除く。）

□備考

2(3) 粗大ごみ処理施設以外の資源化等を行う施設（1／7）

施設No.	C01	C02	C03
設置主体	八王子市	八王子市	昭島市
施設名称	八王子市プラスチック資源化センター	八王子市戸吹不燃物処理センター	昭島市環境コミュニケーションセンター
所在地	八王子市戸吹町1920	八王子市戸吹町1916	昭島市美堀町3-8-1
年間運転日数	257日	219日	255日
施設概況変更有無	変更無	変更無	変更無
処理対象廃棄物	資源ごみ	不燃ごみ・粗大ごみ・有害ごみ	資源ごみ
処理方式	選別・資源化	選別・資源化	選別・資源化
選別数		(機械選別)3種類 (選別内容)可燃物、不燃物、磁選物	
	(手選別) 2種類 (選別内容)容器包装プラスチック、ペットボトル	(手選別) 11種類 (選別内容)可燃、鉄類、ガラス陶磁器、小型家電、アルミ、コード、電池等	(手選別) 2種類 (選別内容)容器リサイクル法適合プラスチック、それ以外のプラスチック
処理能力	プラスチック:40t/10時間×1基 ペットボトル :12t/ 7時間×1基	34t/5時間×1基	14.7t/5時間×1基
着工年月	平成21年 6月	平成 2年 6月	平成21年12月
竣工年月	平成22年 9月	平成 4年 3月	平成23年 3月
稼働年月	平成22年10月	平成 4年 4月	平成23年 4月
施工者	メタウォーター(株)	(株)栗本鉄工所	日立造船(株)
敷地面積	17,792㎡	21,755㎡	B06昭島市環境コミュニケーションセンターに含む
施設周辺状況	山林地区	山林地区	居住地区・緑地・その他
運転管理体制	委託	委託	委託
処理人員 一般職事務系	1人（うち委託 1人）	3人（うち委託 3人）	B06昭島市環境コミュニケーションセンターに含む
処理人員 一般職技術系	1人（うち委託 1人）	1人（うち委託 1人）	
処理人員 技能職	7人（うち委託 7人）	11人（うち委託 11人）	
処理人員 その他	36人（うち委託 36人）	20人（うち委託 20人）	
建設費	1,444,800千円	4,552,602千円	B06昭島市環境コミュニケーションセンターに含む
財源内訳 国庫補助金	459,963千円	1,055,688千円	
財源内訳 都補助金	86,654千円	349,756千円	
財源内訳 起債	786,600千円	2,762,900千円	
財源内訳 一般財源	111,583千円	384,258千円	
備考	処理人員について、直営職員はA01施設に含む	処理人員について、直営職員はA01施設に含む	

施設No.	C04	C05	C06
設置主体	昭島市	調布市	町田市
施設名称	昭島市環境コミュニケーションセンター	調布市クリーンセンター	町田市清掃第二事業場分別作業所
所在地	昭島市美堀町3-8-1	調布市野水2-1-1	町田市下小山田町3267
年間運転日数	256日	243日	①198日、②307日
施設概況変更有無	変更無	変更無	変更無
処理対象廃棄物	資源ごみ	資源ごみ	資源ごみ、有害ごみ
処理方式	選別・資源化	選別・資源化	選別・資源化
選別数	(機械選別)2種類 (選別内容)アルミ缶、スチール缶	(機械選別)2種類 (選別内容)アルミ缶、スチール缶	(機械選別)2種類 (選別内容)①アルミ缶、スチール缶
	(手選別) 4種類 (選別内容)ペットボトル、カレット(無色・茶色・その他)	(手選別) 4種類 (選別内容)びん、古紙、段ボール、古布	(手選別) 8種類 (選別内容)びん3色・リターナブルびん・蛍光管・ライター・電池類・水銀体温計
処理能力	8.3t/5時間×1基	4.5t/8時間×1基	①4.5t/6時間×1基
着工年月	平成21年12月	平成29年 9月	昭和54年 7月
竣工年月	平成23年 3月	平成30年12月	①昭和54年 5月、②昭和44年 3月
稼働年月	平成23年 4月	平成31年 1月	①昭和54年 5月、②昭和44年 3月
施工者	日立造船(株)	林・相互建設共同企業体	日本鋼管(株)、茅原ベルト(株)
敷地面積	B06昭島市環境コミュニケーションセンターに含む	B07調布市クリーンセンターに含む	4,158㎡
施設周辺状況	居住地区・緑地・その他	居住地区	居住地区
運転管理体制	委託	委託	委託
処理人員 一般職事務系	B06昭島市環境コミュニケーションセンターに含む	0人（うち委託 0人）	5人（うち委託 5人）
処理人員 一般職技術系		0人（うち委託 0人）	0人（うち委託 0人）
処理人員 技能職		7人（うち委託 7人）	19人（うち委託 19人）
処理人員 その他		0人（うち委託 0人）	0人（うち委託 0人）
建設費	B06昭島市環境コミュニケーションセンターに含む	B07調布市クリーンセンターに含む	①38,700千円、②10,138千円
財源内訳 国庫補助金			－
財源内訳 都補助金			－
財源内訳 起債			－
財源内訳 一般財源			－
備考			

2(3) 粗大ごみ処理施設以外の資源化等を行う施設（2／7）

施設No.	C07	C08	C09
設置主体	町田市	町田市	町田市
施設名称	町田市剪定枝資源化センター	リレーセンターみなみ （容器包装プラスチック圧縮梱包施設）	町田市バイオエネルギーセンター （バイオガス化施設）
所在地	町田市小野路町3332	町田市南町田2-6-14	町田市下小山田町3160
年間運転日数	294日	307日	（1号機0日、2号機0日） 0日
施設概況変更有無	変更無	変更無	変更無
処理対象廃棄物	資源ごみ	資源ごみ	可燃ごみ
処理方式	選別・資源化	選別・資源化	選別資源化
選別数	(機械選別)3種類 (選別内容)剪定枝、鉄、残さ等	(機械選別)2種類 (選別内容)容器包装プラスチック・鉄	(機械選別)4種類 (選別内容)生ごみ、金属塊等、プラスチック類、磁性物
		(手選別)　1種類 (選別内容)　不適物除去	
処理能力	10t/6時間×1基	4.9t/5時間×1基	25t/24時間×2基
着工年月	平成18年12月	平成18年12月	平成30年 8月
竣工年月	平成20年 3月	平成20年 3月	令和 4年 1月
稼働年月	平成20年 4月	平成20年 4月	令和 4年 1月
施工者	新明和工業(株)ほか４社	新明和工業(株)ほか４社	(株)タクマ
敷地面積	6,773㎡	6,773㎡	6,773㎡
施設周辺状況	居住地区	居住地区	居住地区
運転管理体制	委託	委託	委託
処理人員 一般職事務系	2人（うち委託　2人）	0人（うち委託　0人）	A07町田市バイオエネルギーセンターに含む
処理人員 一般職技術系	0人（うち委託　0人）	0人（うち委託　0人）	
処理人員 技能職	5人（うち委託　5人）	21人（うち委託　21人）	
処理人員 その他	0人（うち委託　0人）	0人（うち委託　0人）	
建設費	995,724千円	299,160千円	3,661,275千円
財源内訳 国庫補助金	0千円	80,625千円	1,688,687千円
財源内訳 都補助金	0千円	0千円	0千円
財源内訳 起債	0千円	194,400千円	1,352,059千円
財源内訳 一般財源	995,724千円	24,135千円	620,529千円
備考			

施設No.	C10	C11	C12
設置主体	小金井市	小平市	日野市
施設名称	小金井市資源物処理施設	小平市リサイクルセンター	日野市クリーンセンター プラスチック類資源化施設
所在地	小金井市貫井北町1-8-25	小平市小川東町5-19-10	日野市石田1-210-2
年間運転日数	38日	258日	256日
施設概況変更有無	新設	変更無	変更無
処理対象廃棄物	資源ごみ・有害ごみ・その他	資源ごみ・有害ごみ	不燃ごみ・粗大ごみ・資源ごみ
処理方式	選別・資源化	選別・資源化	選別・資源化
選別数	(機械選別)4種類 (選別内容)プラスチック比重差選別・磁力型選別、空き缶磁力型選別・渦電流型選別	(機械選別)2種類 (選別内容)缶、びん	(機械選別)3種類 (選別内容)鉄、アルミ、残さ
	(手選別)　4種類 (選別内容)プラスチック、空き缶、ペットボトル、びん	(手選別)　9種類 (選別内容)古布、ふとん、なべ類、電池、蛍光管、スプレー缶、ライター、紙パック、剪定枝	(手選別)　3種類 (選別内容)プラスチック製容器包装、製品プラスチック、残さ
処理能力	25.9t/5時間×1基	缶:12.6t/5時間×1基、びん:5.6t/5時間×1基 ※共通の1基を日替わりで処理	27.8t/5時間×1基
着工年月	令和3年9月	平成29年10月	平成30年 9月
竣工年月	令和7年3月	平成31年 3月	令和 2年 3月
稼働年月	令和7年3月	平成31年 4月	令和 2年 4月
施工者	メタウォーター（株）	大原鉄工所・山口建興・ ダイエープロビス建設共同企業体	メタウォーター（株）
敷地面積	5,435.61㎡	11,447.00㎡	5,500㎡
施設周辺状況	その他（準工業地域）	その他（準工業地域）	工業地区
運転管理体制	委託	委託	委託
処理人員 一般職事務系	5人（うち委託　0人）	0人（うち委託　0人）	0人（うち委託　0人）
処理人員 一般職技術系	0人（うち委託　0人）	0人（うち委託　0人）	0人（うち委託　0人）
処理人員 技能職	0人（うち委託　0人）	9人（うち委託　9人）	40人（うち委託　40人）
処理人員 その他	48人（うち委託　48人）	17人（うち委託　17人）	0人（うち委託　0人）
建設費	6,540,644千円	1,362,673千円	4,052,166千円
財源内訳 国庫補助金	1,913,138千円	391,500千円	1,208,772千円
財源内訳 都補助金	4,788千円	5,198千円	817,700千円
財源内訳 起債	4,041,324千円	836,700千円	550,900千円
財源内訳 一般財源	581,394千円	129,275千円	1,474,794千円
備考			

2(3) 粗大ごみ処理施設以外の資源化等を行う施設（3／7）

施設No.	C13	C14	C15
設置主体	日野市	日野市	東村山市
施設名称	日野市クリーンセンターペットボトル減容施設(プラスチック類資源化施設)	日野市クリーンセンター空き瓶リサイクル作業場	東村山市秋水園リサイクルセンター
所在地	日野市石田1-210-2	日野市石田1-210-2	東村山市秋津町4-17-1
年間運転日数	256日	256日	258日
施設概況変更有無	変更無	変更無	変更無
処理対象廃棄物	資源ごみ	資源ごみ	資源ごみ・有害ごみ
処理方式	選別・資源化	選別・資源化	選別・資源化
選別数			(機械選別)2種類 (選別内容)スチール缶、アルミ缶
	(手選別) 1種類 (選別内容)ペットボトル	(手選別) 3種類 (選別内容)びん(無色、茶色、その他)	(手選別) 3種類 (選別内容)びん(無色、茶色、その他)
処理能力	4t/5時間×1基		11.4t/5時間×1基
着工年月	平成 7年 1月	平成23年12月	平成24年11月
竣工年月	平成12年 9月	平成24年 9月	平成26年 6月
稼働年月	平成12年 9月	平成24年 9月	平成26年 7月
施工者	日野市	(株) 加藤鉄建	(株)協和エクシオ
敷地面積	2,465㎡	182㎡	2,194㎡
施設周辺状況	工業地区	工業地区	居住地区
運転管理体制	委託	委託	委託
処理人員 一般職事務系	0人（うち委託 0人）	0人（うち委託 0人）	1人(うち委託 0人)(他2名はA09東村山市秋水園に含む)
処理人員 一般職技術系	0人（うち委託 0人）	0人（うち委託 0人）	0人（うち委託 0人）
処理人員 技能職	7人（うち委託 7人）	5人（うち委託 5人）	17人（うち委託 17人）
処理人員 その他	0人（うち委託 0人）	0人（うち委託 0人）	0人（うち委託 0人）
建設費	50,398千円	14,258千円	1,106,700千円
財源内訳 国庫補助金	0千円	0千円	329,511千円
財源内訳 都補助金	10,000千円	0千円	0千円
財源内訳 起債	0千円	0千円	749,500千円
財源内訳 一般財源	40,398千円	14,258千円	27,689千円
備考			

施設No.	C16	C17	C18
設置主体	狛江市	多摩市	新島村
施設名称	狛江市ビン・缶リサイクルセンター	多摩市立資源化センター	新島村資源ごみ中間処理施設
所在地	狛江市岩戸北1-1-11	多摩市諏訪6-3-2	新島村字檜山417
年間運転日数	300日	253日	310日
施設概況変更有無	変更無	変更無	変更無
処理対象廃棄物	資源ごみ	資源ごみ	資源ごみ
処理方式	選別・資源化	選別・資源化	その他
選別数	(機械選別)2種類 (選別内容)スチール缶、アルミ缶	(機械選別)3種類 (選別内容)鉄、アルミ、プラスチック	(機械選別)2種類 (選別内容)スチール缶、アルミ缶
	(手選別) 3種類 (選別内容)生びん、カレット、ペットボトル	(手選別) 4種類 (選別内容)びん、ペットボトル、プラスチック、古紙	(手選別) 2種類 (選別内容)缶、ペットボトル
処理能力	4.9t/5時間×1基	48t/5時間×1基	1～2t/8時間×2基
着工年月	平成 5年 9月	平成10年 6月	平成11年11月
竣工年月	平成 6年 9月	平成11年 9月	平成11年12月
稼働年月	平成 6年11月	平成11年10月	平成12年 1月
施工者	オリエンタル・五幸建設共同企業体	日立・東急・大日・西川建設共同企業体・(株)栗本鐵工所	前抗建設(株)
敷地面積	2,054㎡	13,000.0㎡	3,978㎡
施設周辺状況	その他	その他（準工業地域）	山林地区
運転管理体制	委託	委託	直営
処理人員 一般職事務系	1人（うち委託 1人）	1人（うち委託 0人）	0人（うち委託 0人）
処理人員 一般職技術系	0人（うち委託 0人）	2人（うち委託 0人）	0人（うち委託 0人）
処理人員 技能職	0人（うち委託 0人）	22人（うち委託 22人）	0人（うち委託 0人）
処理人員 その他	12人（うち委託 12人）	0人（うち委託 0人）	1人（うち委託 0人）
建設費	678,255千円	2,970,450千円	8,110千円
財源内訳 国庫補助金	110,627千円	1,399,538千円	0千円
財源内訳 都補助金	51,551千円	33,170千円	0千円
財源内訳 起債	59,600千円	1,305,200千円	0千円
財源内訳 一般財源	456,477千円	232,542千円	8,110千円
備考			

2(3) 粗大ごみ処理施設以外の資源化等を行う施設（4／7）

施設No.	C19	C20	C21
設置主体	神津島村	御蔵島村	八丈町
施設名称	神津島村資源リサイクル場	御蔵島村廃棄物再利用施設	八丈町クリーンセンター
所在地	神津島村字大沢247	御蔵島村	八丈島八丈町大賀郷4341-1
年間運転日数	260日	60日	221日
施設概況変更有無	変更無	変更無	変更無
処理対象廃棄物	資源ごみ	資源ごみ	資源ごみ
処理方式	選別・資源化	選別・資源化	選別・資源化
選別数			(機械選別)2種類 (選別内容)スチール缶、アルミ缶
	(手選別) 4種類 (選別内容)アルミ、スチール、 ペットボトル、びん	(手選別) 6種類 (選別内容)びん3種、缶2種、 ペットボトル	(手選別) 2種類 (選別内容)びん、 白色発泡スチロール・トレイ
処理能力	0.05t/5時間	1t/2時間×1基	7t/5時間×1基
着工年月	－	平成11年 3月	平成 7年 6月
竣工年月	平成10年 3月	平成11年 3月	平成 9年10月
稼働年月	－	平成11年 4月	平成 9年11月
施工者	－	エヌ・イー・ディー・マシナリー(株)	日立金属(株)
敷地面積	231㎡	223㎡	6,500㎡
施設周辺状況	農村地区	山林地区	山林地区
運転管理体制	一部委託	委託	委託
処理人員 一般職事務系	0人（うち委託 0人）	1人（うち委託 0人）	A16八丈町クリーンセンターに含む
処理人員 一般職技術系	0人（うち委託 0人）	0人（うち委託 0人）	
処理人員 技能職	0人（うち委託 0人）	1人（うち委託 1人）	
処理人員 その他	1人（うち委託 0人）	0人（うち委託 0人）	
建設費	－	51,265千円	A16八丈町クリーンセンターに含む
財源内訳 国庫補助金	－	0千円	
財源内訳 都補助金	－	978千円	
財源内訳 起債	－	24,654千円	
財源内訳 一般財源	－	25,633千円	
備考			敷地面積は焼却施設と共通

施設No.	C22	C23	C24
設置主体	八丈町	青ヶ島村	小笠原村
施設名称	八丈町クリーンセンター	青ヶ島村クリーンセンター	父島クリーンセンター
所在地	東京都八丈島八丈町大賀郷4341-5	青ヶ島村無番地	小笠原村父島字洲崎
年間運転日数	104日	60日	309日
施設概況変更有無	変更無	変更無	変更無
処理対象廃棄物	資源ごみ	資源ごみ・その他	粗大ごみ・資源ごみ・有害ごみ
処理方式	選別・資源化	その他	選別・資源化
選別数	(機械選別)2種類 (選別内容)スチール缶、アルミ缶		(機械選別)2種類 (選別内容)鉄、非鉄
	(手選別) 2種類 (選別内容)びん、 白色発泡スチロール・トレイ	(手選別) 5種類 (選別内容)びん、缶、ペットボトル、 古紙、白色トレイ	(手選別) 13種類 (選別内容)金属類、ペットボトル、びん、容リプラ、 容リ紙、段ボール、雑紙、発泡スチロール、小型家電、 鉛バッテリー、乾電池、蛍光管、小型二次電池
処理能力	0.116t/5時間×1基		2.1t/5時間×1基
着工年月	令和 3年 1月	平成14年 9月	平成 9年 7月
竣工年月	令和 5年12月	平成15年 3月	平成11年 2月
稼働年月	令和 7年 1月	平成15年 4月	平成11年 4月
施工者	虹技(株)	青ヶ島総合開発(株)	日立金属(株)
敷地面積	9,850㎡	2,427㎡	6,142㎡
施設周辺状況	山林地区	山林地区	その他
運転管理体制	委託	直営	委託
処理人員 一般職事務系	1人（うち委託 1人）	1人（うち委託 0人）	A19父島クリーンセンターに含む
処理人員 一般職技術系	0人（うち委託 0人）	0人（うち委託 0人）	
処理人員 技能職	7人（うち委託 6人）	2人（うち委託 2人）	0人（うち委託 0人）
処理人員 その他	0人（うち委託 0人）	0人（うち委託 0人）	0人（うち委託 0人）
建設費	A17八丈町クリーンセンターに含む	75,600千円	928,200千円
財源内訳 国庫補助金		15,750千円	309,400千円
財源内訳 都補助金		15,750千円	15,500千円
財源内訳 起債		28,350千円	587,800千円
財源内訳 一般財源		15,750千円	15,500千円
備考			建設費は焼却施設を含む

2(3) 粗大ごみ処理施設以外の資源化等を行う施設（5／7）

施設No.		C25	C26	C27
設置主体		ふじみ衛生組合	柳泉園組合	小平・村山・大和衛生組合
施設名称		ふじみ衛生組合リサイクルセンター	柳泉園組合リサイクルセンター	資源物中間処理施設
所在地		調布市深大寺東町7-50-30	東久留米市下里4-3-10	東大和市桜が丘2丁目122番地の2
年間運転日数		258日	256日	258日
施設概況変更有無		変更無	変更無	変更無
処理対象廃棄物		不燃ごみ・粗大ごみ・資源ごみ・有害ごみ	資源ごみ	資源ごみ
処理方式		選別・資源化	選別・資源化	選別・資源化
選別数		(機械選別)2種類 (選別内容)鉄、アルミ	(機械選別)2種類 (選別内容)鉄、アルミ	(機械選別)0種類 (選別内容)
		(手選別) 2種類 (選別内容)びん、金属類	(手選別) 2種類 (選別内容)びん、夾雑物除去	(手選別) 2種類 (選別内容)容器包装プラスチック・ペットボトル
処理能力		40.0t/5時間	65t/5時間×1基	容リプラ17t/5時間×1基、ペット6t/5時間×1基
着工年月		平成21年 2月	平成 4年12月	平成30年1月
竣工年月		平成22年 6月	平成 5年10月	平成31年4月
稼働年月		平成22年 6月	平成 5年10月	令和元年 5月
施工者		(株)タクマ	(株)クボタ	メタウォーター(株)
敷地面積		26,289㎡	99,100㎡	4,310㎡
施設周辺状況		居住地区	その他 (準工業地域)	工業地区
運転管理体制		委託	委託	委託
処理人員	一般職事務系	0人 (うち委託 0人)	B18柳泉園組合粗大ごみ処理施設に含む	1人 (うち委託 1人)
	一般職技術系	0人 (うち委託 0人)		2人 (うち委託 2人)
	技能職	0人 (うち委託 0人)	20人 (うち委託 20人)	7人 (うち委託 7人)
	その他	62人 (うち委託 62人)	0人 (うち委託 0人)	36人 (うち委託 36人)
建設費		4,093,736千円	1,215,091千円	2,543,184千円
財源内訳	国庫補助金	1,811,199千円	454,415千円	827,440千円
	都補助金	222,218千円	71,058千円	0千円
	起債	2,051,000千円	626,900千円	1,373,590千円
	一般財源	9,319千円	62,718千円	342,155千円
備考			敷地面積は組合全体	

施設No.		C28	C29	C30
設置主体		西秋川衛生組合	東京たま広域資源循環組合	東京二十三区清掃一部事務組合
施設名称		高尾清掃センター (リサイクル施設)	東京たまエコセメント化施設	東京二十三区清掃一部事務組合 中防不燃ごみ処理センター
所在地		あきる野市高尾521	西多摩郡日の出町大久野7642	江東区海の森2-4-79
年間運転日数		255日	285日	294日
施設概況変更有無		変更無	変更無	変更無
処理対象廃棄物		資源ごみ・有害ごみ	その他(焼却灰・飛灰)	不燃ごみ
処理方式		選別・資源化	その他(セメント化)	選別・資源化
選別数		(機械選別)2種類 (選別内容)鉄・アルミ		(機械選別)2種類 (選別内容)鉄・アルミ
		(手選別) 6種類 (選別内容)カレット(無色・茶・その他) 生びん・ペットボトル・白色トレイ		(手選別) 0種類 (選別内容)
処理能力		11.2t/5時間×1基	330t/24時間×1基	48t/時間×2基
着工年月		平成27年 5月	平成15年 7月	平成6年 9月
竣工年月		平成28年 3月	平成18年 6月	平成8年10月
稼働年月		平成28年 4月	平成18年 7月	平成8年11月
施工者		㈱神鋼環境ソリューション	太平洋セメント・荏原建設特別企業体	日立造船㈱
敷地面積		2,400㎡	約46,000㎡	約68,000㎡
施設周辺状況		山林地区	山林地区	工業専用地域
運転管理体制		委託	委託	委託
処理人員	一般職事務系	1人 (うち委託 0人)	7人 (うち委託 7人)	粗大ごみ破砕処理施設 (B23) に含む
	一般職技術系	0人 (うち委託 0人)	17人 (うち委託 13人)	粗大ごみ破砕処理施設 (B23) に含む
	技能職	5人 (うち委託 5人)	58人 (うち委託 58人)	粗大ごみ破砕処理施設 (B23) に含む
	その他	10人 (うち委託 10人)	2人 (うち委託 0人)	55人 (うち委託 55人)
建設費		焼却施設(A25)熱回収施設建設費に含む	27,184,500千円	12,054,069千円
財源内訳	国庫補助金	焼却施設(A25)熱回収施設建設費に含む	8,140,652千円	4,089,000千円
	都補助金	0千円	999,131千円	0千円
	起債	焼却施設(A25)熱回収施設建設費に含む	15,548,300千円	7,152,000千円
	一般財源	焼却施設(A25)熱回収施設建設費に含む	2,496,417千円	813,069千円
備考				

2(3) 粗大ごみ処理施設以外の資源化等を行う施設（6／7）

施設No.		C31	C32	C33
設置主体		東京二十三区清掃一部事務組合	東京二十三区清掃一部事務組合	港区
施設名称		東京二十三区清掃一部事務組合 京浜島不燃ごみ処理センター	東京二十三区清掃一部事務組合 中防灰溶融処理施設	港資源化センター
所在地		大田区京浜島3-7-1	江東区海の森2-4-79	港区港南5-7-1
年間運転日数		266日	0日	311日
施設概況変更有無		変更無	変更無	変更無
処理対象廃棄物		不燃ごみ	その他（焼却灰・飛灰）	資源ごみ
処理方式		選別・資源化	電気加熱式ﾌﾟﾗｽﾞﾏ（黒鉛電極）溶融炉	選別・資源化
選別数		（機械選別）2種類 （選別内容）鉄・アルミ		（機械選別）3種類 （選別内容）缶、ペットボトル、資源プラスチック
		（手選別） 0種類 （選別内容）		（手選別） 1種類 （選別内容） びん
処理能力		8t/時間×4基	100t/日（24時間運転）×4基	40.4t/8時間
着工年月		平成 6年12月	平成16年 2月	平成 9年11月
竣工年月		平成 8年11月	平成18年12月	平成 11年3月
稼働年月		平成 8年11月	平成18年12月	平成 11年4月
施工者		極東開発工業㈱	三菱重工業㈱	新明和工業（株）ほか1社
敷地面積		約46,000㎡	約21,000㎡	2,444㎡
施設周辺状況		工業地区・緑地	工業専用地域	工業地区
運転管理体制		委託	委託	委託
処理人員	一般職事務系	大田清掃工場新工場（A35）に含む	粗大ごみ破砕処理施設（B23）に含む	0人（うち委託 0人）
	一般職技術系	大田清掃工場新工場（A35）に含む	粗大ごみ破砕処理施設（B23）に含む	25人（うち委託 25人）
	技能職	大田清掃工場新工場（A35）に含む	粗大ごみ破砕処理施設（B23）に含む	0人（うち委託 0人）
	その他	47人（うち委託 47人）	25人（うち委託 25人）	0人（うち委託 0人）
建設費		18,700,000千円	18,375,000千円	1,970,000千円
財源内訳	国庫補助金	4,799,990千円	5,797,178千円	－
	都補助金	0千円	0千円	－
	起債	11,566,000千円	10,170,302千円	－
	一般財源	2,334,010千円	2,407,520千円	－
備考				

施設No.		C34	C35	C36
設置主体		品川区	世田谷区	荒川区
施設名称		品川区資源化センター	世田谷区資源循環センター	あらかわリサイクルセンター
所在地		品川区八潮1-4-1	世田谷区大蔵1－1－12	荒川区南千住3-28-69
年間運転日数		310日	309日	308日
施設概況変更有無		変更無	変更無	変更無
処理対象廃棄物		資源ごみ	資源ごみ	資源ごみ
処理方式		選別・資源化	選別・資源化	選別・資源化
選別数		（機械選別）2種類 （選別内容）スチール缶・アルミ缶	（機械選別）3種類 （選別内容）ガラスびん白・茶・その他	（機械選別）1種類 （選別内容）缶の磁力選別
		（手選別） 10種類 （選別内容）新聞・雑誌・段ボール・びん・ペットボトル・紙パック・シュレッダー屑・乾電池・蛍光灯・水銀製品	（手選別） 2種類 （選別内容）ガラスびん リターナブルびん	（手選別） 3種類 （選別内容）びんの色選別、トレイの選別、ペットボトルの選別
処理能力		20t/1時間×1基	36.1t/12時間×2基	17t/6時間×10基
着工年月		平成 4年 4月	平成 19年 8月	平成27年 7月
竣工年月		平成 4年 9月	平成 20年 3月	平成28年 9月
稼働年月		平成 4年10月	平成 20年 4月	平成28年10月
施工者		－	極東・立石建設共同企業体	新興・三芳建設共同企業体
敷地面積		約7,209㎡	1,181㎡	1,999㎡
施設周辺状況		海岸埋立地	工業地区	工業地区
運転管理体制		委託	委託	委託
処理人員	一般職事務系	0人（うち委託 0人）	0人（うち委託 0人）	1人（うち委託 1人）
	一般職技術系	0人（うち委託 0人）	0人（うち委託 0人）	1人（うち委託 1人）
	技能職	0人（うち委託 0人）	0人（うち委託 0人）	17人（うち委託 17人）
	その他	28人（うち委託 28人）	25人（うち委託 25人）	0人（うち委託 0人）
建設費		40,700千円	508,200千円	862,058千円
財源内訳	国庫補助金	－	170,950千円	0千円
	都補助金	－	0千円	0千円
	起債	－	0千円	0千円
	一般財源	－	337,250千円	862,058千円
備考		施工者、財源内訳については、都より移管のため、不明		

2(3) 粗大ごみ処理施設以外の資源化等を行う施設（7／7）

施設No.	C37		
設置主体	板橋区		
施設名称	板橋区立リサイクルプラザ		
所在地	板橋区舟渡4-16-6		
年間運転日数	309日		
施設概況変更有無	変更無		
処理対象廃棄物	資源ごみ		
処理方式	選別・資源化		
選別数	(機械選別)2種類 (選別内容)アルミ缶、スチール缶		
	(手選別)　4種類 (選別内容)カレット3色、リターナブルびん		
処理能力	30t/5時間×2基		
着工年月	平成15年 6月		
竣工年月	平成17年12月		
稼働年月	平成18年 1月		
施工者	三井造船(株)		
敷地面積	6,027㎡		
施設周辺状況	工業地区		
運転管理体制	委託		
処理人員 一般職事務系	1人（うち委託　1人）		
処理人員 一般職技術系	21人（うち委託　21人）		
処理人員 技能職	0人（うち委託　0人）		
処理人員 その他	0人（うち委託　0人）		
建設費	1,506,530千円		
財源内訳 国庫補助金	657,375千円		
財源内訳 都補助金	0千円		
財源内訳 起債	624,000千円		
財源内訳 一般財源	203,097千円		
備考			

施設No.			
設置主体			
施設名称			
所在地			
年間運転日数			
施設概況変更有無			
処理対象廃棄物			
処理方式			
選別数			
処理能力			
着工年月			
竣工年月			
稼働年月			
施工者			
敷地面積			
施設周辺状況			
運転管理体制			
処理人員 一般職事務系			
処理人員 一般職技術系			
処理人員 技能職			
処理人員 その他			
建設費			
財源内訳 国庫補助金			
財源内訳 都補助金			
財源内訳 起債			
財源内訳 一般財源			
備考			

2(4) 最終処分場

【項目】

□施設№

□設置主体

□施設名称

□所在地

□施設概況変更有無 ： 新設・能力変更・埋立完了・廃止・移管・変更無

□処理対象廃棄物 ： 可燃ごみ・不燃ごみ・粗大ごみ・資源ごみ・有害ごみ・焼却残渣・処理残渣・その他

□埋立地面積 ： m^2

□全体容積 ： m^3

□土地所有 ： 自己所有・国有地・都有地・その他

□埋立場所 ： 山間・平地・水面（海面除く）・海面

□埋立処分地施設等（浸出水処理施設） ： 有・無

□埋立処分地施設等（計量機） ： 有・無

□埋立処分地施設等（遮水工） ： 有・無

□埋立開始年月

□埋立完了年月

□運転管理体制 ： 直営・委託・一部委託

□処理人員 ： 一般職事務系・一般職技術系・技能職・その他

□建設費 ： 国庫補助金・都補助金・起債・一般財源（改造に係る事業費は除く。）

□備考

2(4) 最終処分場（1／4）

施設No.		D01	D02	D03
設置主体		八王子市	町田市	大島町
施設名称		八王子市戸吹最終処分場	町田市一般廃棄物最終処分場	大島町安定型最終処分場
所在地		八王子市戸吹町1800	町田市下小山田町3267	大島町差木地字奥山593他
施設概況変更有無		埋立完了	変更無	変更無
処理対象廃棄物		処理残渣・焼却残渣	不燃ごみ、処理残渣・焼却残渣	不燃ごみ・処理残渣
埋立地面積		84,000㎡	65,268㎡	8,693㎡
全体容積		939,300㎥	638,822㎥	32,700㎥
土地所有		自己所有・その他	自己所有	自己所有
埋立場所		山間	山間	山間
埋立処分地施設等		（浸出水処理施設） 有	（浸出水処理施設） 有	（浸出水処理施設） 無
		（計量機） 無	（計量機） 無	（計量機） 有
		（遮水工） 有	（遮水工） 有	（遮水工） 無
埋立開始年月		昭和57年 4月	昭和55年 4月	平成21年 4月
埋立完了年月		平成 9年 3月	（未定）	（予定） 令和25年 3月
運転管理体制		直営	委託	委託
処理人員	一般職事務系	A01八王子市戸吹清掃工場に含む	0人(うち委託 0人)	0人（うち委託 0人）
	一般職技術系		0人(うち委託 0人)	1人（うち委託 1人）
	技能職		2人(うち委託 2人)	1人（うち委託 1人）
	その他		0人(うち委託 0人)	0人（うち委託 0人）
建設費		1,146,500千円	774,060千円	149,625千円
財源内訳	国庫補助金	450,000千円	353,982千円	0千円
	都補助金	50,250千円	60,756千円	16,178千円
	起債	584,200千円	297,100千円	96,900千円
	一般財源	62,050千円	62,222千円	36,547千円
備考				

施設No.		D04	D05	D06
設置主体		利島村	新島村	新島村
施設名称		利島村焼根山安定型最終処分場	新島村阿土山一般廃棄物安定型処分場	新島村式根島神引安定型処分場
所在地		利島村1745-1、1757-2、1746-1、1747	新島村字阿土山8-1	新島村式根島神引886他
施設概況変更有無		変更無	変更無	変更無
処理対象廃棄物		不燃ごみ	不燃ごみ	粗大ごみ・その他（安定５品目）
埋立地面積		1,000㎡未満	4,180㎡	3,000㎡
全体容積		1,200㎥	25,000㎥	7,710㎥
土地所有		自己所有	自己所有	自己所有
埋立場所		山間	山間	山間
埋立処分地施設等		（浸出水処理施設） 無	（浸出水処理施設） 無	（浸出水処理施設） 無
		（計量機） 無	（計量機） 有	（計量機） 有
		（遮水工） 無	-	（遮水工） 無
埋立開始年月		平成24年 4月	平成20年 4月	平成 7年 4月
埋立完了年月		（予定） 令和19年 3月	（予定） 令和24年 3月	（予定） 令和22年 3月
運転管理体制		直営	委託	委託
処理人員	一般職事務系	2人（うち委託 0人）	0人（うち委託 0人）	0人（うち委託 0人）
	一般職技術系	0人（うち委託 0人）	0人（うち委託 0人）	0人（うち委託 0人）
	技能職	0人（うち委託 0人）	0人（うち委託 0人）	0人（うち委託 0人）
	その他	0人（うち委託 0人）	2人（うち委託 2人）	1人（うち委託 1人）
建設費		48,192千円	224,805千円	21,525千円
財源内訳	国庫補助金	0千円	0千円	-
	都補助金	0千円	28,102千円	10,762千円
	起債	0千円	186,600千円	-
	一般財源	48,192千円	28,103千円	10,763千円
備考				

2(4) 最終処分場（2／4）

施設No.		D07	D08	D09
設置主体		神津島村	三宅村	八丈町
施設名称		神津島村最終処分場	三宅村処分場	八丈町中之郷埋立処分場
所在地		神津島村字穴の山1	三宅島三宅村伊ヶ谷160	八丈島八丈町中之郷647
施設概況変更有無		変更無	変更無	変更無
処理対象廃棄物		不燃ごみ・その他（安定５品目）	その他（安定５品目）	その他（安定５品目）
埋立地面積		6,000㎡	1,000㎡未満	1,000㎡未満
全体容積		31,600㎥	336,326㎥	88,780㎥
土地所有		その他	自己所有	自己所有・その他
埋立場所		山間	山間	山間
埋立処分地施設等		（浸出水処理施設） 無	（浸出水処理施設） 無	（浸出水処理施設） 無
		（計量機） 無	（計量機） 無	（計量機） 無
		（遮水工） 無	（遮水工） 無	（遮水工） 無
埋立開始年月		平成28年 4月	昭和46年 4月	昭和48年 5月
埋立完了年月		（予定）令和48年 3月	（当初予定）平成29年 3月	（当初予定）平成25年 4月
運転管理体制		直営	委託	委託
処理人員	一般職事務系	1人（うち委託 0人）	0人（うち委託 0人）	0人（うち委託 0人）
	一般職技術系	0人（うち委託 0人）	0人（うち委託 0人）	0人（うち委託 0人）
	技能職	0人（うち委託 0人）	1人（うち委託 1人）	0人（うち委託 0人）
	その他	0人（うち委託 0人）	0人（うち委託 0人）	1人（うち委託 1人）
建設費		126,509千円	－	－
財源内訳	国庫補助金	42,169千円	－	－
	都補助金	21,085千円	－	－
	起債	42,170千円	－	－
	一般財源	21,085千円	－	－
備考				

施設No.		D10	D11	D12
設置主体		青ヶ島村	小笠原村	小笠原村
施設名称		青ヶ島村中原埋立地	小笠原村振分山処分場	小笠原村中ノ平処分場
所在地		青ヶ島村無番地	小笠原村父島字洲崎	小笠原村母島字中ノ平
施設概況変更有無		埋立完了	変更無	変更無
処理対象廃棄物		その他（安定５品目）	その他（安定５品目）	その他（安定５品目）
埋立地面積		1,000㎡	1,000㎡	1,000㎡
全体容積		15,000㎥	450㎥	100㎥
土地所有		自己所有	その他	自己所有、その他
埋立場所		山間	山間	山間
埋立処分地施設等		（浸出水処理施設） 無	（浸出水処理施設） 無	（浸出水処理施設） 無
		（計量機） 無	（計量機） 有	（計量機） 有
		－	（遮水工） 無	（遮水工） 無
埋立開始年月		昭和50年 4月	昭和46年	平成 5年 3月
埋立完了年月		平成20年 3月	（当初予定）平成30年3月	（当初予定）平成30年 3月
運転管理体制		直営	委託	委託
処理人員	一般職事務系	1人（うち委託 0人）	0人（うち委託 0人）	0人（うち委託 0人）
	一般職技術系	0人（うち委託 0人）	A19父島クリーンセンターに含む	1人（うち委託 1人）
	技能職	0人（うち委託 0人）	0人（うち委託 0人）	0人（うち委託 0人）
	その他	0人（うち委託 0人）	0人（うち委託 0人）	0人（うち委託 0人）
建設費		－	－	－
財源内訳	国庫補助金	－	－	－
	都補助金	－	－	－
	起債	－	－	－
	一般財源	－	－	－
備考				

2(4) 最終処分場(3／4)

施設No.		D13	D14	D15
設置主体		小笠原村	西秋川衛生組合	西秋川衛生組合
施設名称		小笠原村父島埋立処分場	第1御前石最終処分場	第2御前石最終処分場
所在地		小笠原村父島字洲崎	あきる野市網代483	あきる野市網代483
施設概況変更有無		変更無	埋立完了	変更無
処理対象廃棄物		焼却残渣	処理残渣・焼却残渣	処理残渣・焼却残渣
埋立地面積		3,600㎡	9,400㎡	10,100㎡
全体容積		12,000㎥	97,000㎥	87,000㎥
土地所有		自己所有	自己所有	自己所有
埋立場所		山間	山間	山間
埋立処分地施設等		(浸出水処理施設) 有	(浸出水処理施設) 有	(浸出水処理施設) 有
		(計量機) 有	(計量機) 無	(計量機) 無
		(遮水工) 有	(遮水工) 有	(遮水工) 有
埋立開始年月		平成13年10月	昭和54年 4月	平成13年 3月
埋立完了年月		(予定) 令和14年 3月	平成13年 3月	(予定) 令和26年 3月
運転管理体制		委託	直営	一部委託
処理人員	一般職事務系	0人(うち委託 0人)	2人(うち委託 0人)	D14第1御前石最終処分場に含む
	一般職技術系	A19父島クリーンセンターに含む	0人(うち委託 0人)	0人(うち委託 0人)
	技能職	0人(うち委託 0人)	0人(うち委託 0人)	2人(うち委託 2人)
	その他	0人(うち委託 0人)	0人(うち委託 0人)	0人(うち委託 0人)
建設費		771,202千円	374,900千円	918,750千円
財源内訳	国庫補助金	257,067千円	168,126千円	159,506千円
	都補助金	12,867千円	50,236千円	9,445千円
	起債	488,400千円	153,000千円	600,400千円
	一般財源	12,868千円	3,538千円	149,399千円
備考				

施設No.		D16	D17	D18
設置主体		東京たま広域資源循環組合	東京たま広域資源循環組合	東京都島嶼町村一部事務組合
施設名称		日の出町谷戸沢廃棄物広域処分場	日の出町二ツ塚廃棄物広域処分場	大島一般廃棄物管理型最終処分場
所在地		西多摩郡日の出町平井3141	西多摩郡日の出町大久野7642	大島町差木地奥山1146-9ほか
施設概況変更有無		埋立完了	変更無	変更無
処理対象廃棄物		処理残渣・焼却残渣	不燃ごみ・焼却残渣	不燃ごみ、焼却残渣
埋立地面積		220,000㎡	591,000㎡	7,000㎡
全体容積		3,800,000㎥	3,700,000㎥	49,500㎥
土地所有		自己所有・都有地・国有地・その他	自己所有・その他	自己所有
埋立場所		山間	山間	山間
埋立処分地施設等		(浸出水処理施設) 有	(浸出水処理施設) 有	(浸出水処理施設) 有
		(計量機) 無	(計量機) 有	(計量機) 有
		(遮水工) 有	(遮水工) 有	(遮水工) 有
埋立開始年月		昭和59年 4月	平成10年 1月	平成18年 4月
埋立完了年月		平成10年 4月	(予定) 令和10年 3月	(予定) 令和22年 3月
運転管理体制		委託	委託	委託
処理人員	一般職事務系	1人(うち委託 0人)	D16日の出町谷戸沢廃棄物広域処分場に含む	0人(うち委託 0人)
	一般職技術系	4人(うち委託 0人)		1人(うち委託 1人)
	技能職	7人(うち委託 7人)	12人(うち委託 12人)	1人(うち委託 1人)
	その他	3人(うち委託 0人)	D16日の出町谷戸沢廃棄物広域処分場に含む	0人(うち委託 0人)
建設費		10,409,635千円	20,855,147千円	1,411,767千円
財源内訳	国庫補助金	1,285,284千円	4,652,472千円	382,459千円
	都補助金	437,574千円	721,474千円	53,612千円
	起債	7,135,000千円	14,351,400千円	914,400千円
	一般財源	1,551,777千円	1,129,801千円	61,296千円
備考		計量機は当初有だったが、埋立終了後は無に		

2(4) 最終処分場(4／4)

施設No.		D19	D20	D21
設置主体		東京都島嶼町村一部事務組合	東京都	東京都
施設名称		八丈島一般廃棄物管理型最終処分場	東京都中央防波堤外側埋立処分場	東京都新海面処分場
所在地		八丈島八丈町末吉1547ほか	江東区青海三丁目地先	江東区青海三丁目地先
施設概況変更有無		変更無	変更無	変更無
処理対象廃棄物		不燃ごみ・焼却残渣	不燃ごみ・処理残渣・焼却残渣	処理残渣・焼却残渣
埋立地面積		6,200㎡	1,990,000㎡	1,610,000㎡
全体容積		49,500㎥	47,580,000㎥	45,770,000㎥
土地所有		自己所有	その他	その他
埋立場所		山間	海面	海面
埋立処分地施設等		(浸出水処理施設) 有	(浸出水処理施設) 有	(浸出水処理施設) 有
		(計量機) 有	(計量機) 有	(計量機) 有
		(遮水工) 有	(遮水工) 有	(遮水工) 有
埋立開始年月		平成24年11月	昭和52年10月	平成10年12月
埋立完了年月		(予定) 令和11年10月		
運転管理体制		委託	一部委託	一部委託
処理人員	一般職事務系	0人(うち委託 0人)	10人(うち委託 0人)	D20東京都中央防波堤外側埋立処分場に含む
	一般職技術系	1人(うち委託 1人)	29人(うち委託 0人)	
	技能職	1人(うち委託 1人)	36人(うち委託 12人)	
	その他	0人(うち委託 0人)	0人(うち委託 0人)	
建設費		2,104,200千円	67,120,947千円	39,047,890千円
財源内訳	国庫補助金	556,227千円	3,773,362千円	3,257,884千円
	都補助金	224,848千円	0千円	0千円
	起債	1,276,100千円	29,265,000千円	31,609,000千円
	一般財源	47,025千円	34,082,585千円	4,181,006千円
備考				

施設No.				
設置主体				
施設名称				
所在地				
施設概況変更有無				
処理対象廃棄物				
埋立地面積				
全体容積				
土地所有				
埋立場所				
埋立処分地施設等				
埋立開始年月				
埋立完了年月				
運転管理体制				
処理人員	一般職事務系			
	一般職技術系			
	技能職			
	その他			
建設費				
財源内訳	国庫補助金			
	都補助金			
	起債			
	一般財源			
備考				

2(5) し尿処理施設

【項目】

□施設№

□設置主体

□施設名称

□所在地

□年間運転日数

□施設概況変更有無 ： 新設・能力変更・休止・廃止・移管・変更無

□処理対象廃棄物 ： し尿・浄化槽汚泥

□処理方式 ： 嫌気（嫌気性消化・活性汚泥処理方式）　高負荷（高負荷脱窒素処理方式）

好気（好気性消化・活性汚泥処理方式）　膜分離（膜分離処理方式）

好希釈（好気性処理のうち希釈ばっ気・活性汚泥処理方式）　焼却（焼却処理方式）

好一段（好気性処理のうち一段活性汚泥処理方式）　下水投入（下水道投入）

好二段（好気性処理のうち二段活性汚泥処理方式）　1次処理（1次処理後に下水道等に放流）

標脱（標準脱窒素処理方式） ※旧低二段　その他（上記に該当しない処理方式）

湿酸（湿式酸化・活性汚泥処理方式）

□処理能力 ： kl／日×基

□設備内容（ばっ気方式） ： 散気式・機械式

□設備内容（高度処理） ： 凝沈・ろ過・活性炭吸着・生物化学的脱窒素・ゼオライト吸着・オゾン処理・接触酸化・その他

□汚泥の処理処分（処理） ： 脱水・乾燥・その他

□汚泥の処理処分（処分） ： 埋立処分・肥料等に利用・焼却・その他

□放流先

□着工年月

□竣工年月

□稼働年月

□施工者

□敷地面積 ： m^2

□施設周辺状況 ： 居住地区・工業地区・農村地区・山林地区・河川敷・海岸埋立地・緑地・その他

□運転管理体制 ： 直営・委託・一部委託

□処理人員 ： 一般職事務系・一般職技術系・技能職・その他

□建設費 ： 国庫補助金・都補助金・起債・一般財源（改造に係る事業費は除く。）

□備考

2(5) し尿処理施設（1／3）

施設No.		E01	E02	E03
設置主体		八王子市	青梅市	昭島市
施設名称		八王子市北野衛生処理センター	青梅市し尿処理場	昭島市クリーンセンター
所在地		八王子市北野町596-3	青梅市黒沢1-697	昭島市郷地町3-3-1
年間運転日数		242日	365日	0日
施設概況変更有無		変更無	変更無	廃止
処理対象廃棄物		し尿・浄化槽汚泥	し尿・浄化槽汚泥	
処理方式		一次処理	高負荷・膜分離・一次処理	
処理能力		45kl／日×1基	18kl／日×1基	
設備	ばっ気方式	散気式	機械式	
	高度処理	無	活性炭吸着・生物化学的脱窒素	
汚泥の処分方法		（処理） その他	（処理） 脱水	
		（処分） その他	（処分） 肥料等に利用・焼却	
放流先		下水道	下水道	
着工年月		昭和55年 7月	平成 7年 3月	
竣工年月		昭和57年 8月	平成 8年 3月	
稼働年月		昭和57年 9月	平成 8年 6月	
施工者		久保田鉄工(株)	(株)新潟鉄工所	
敷地面積		21,279㎡	7,154㎡	
施設周辺状況		工業地区	その他	
運転管理体制		直営	委託	
処理人員	一般職事務系	4人（うち委託 0人）	4人（うち委託 4人）	
	一般職技術系	5人（うち委託 0人）	0人（うち委託 0人）	
	技能職	1人（うち委託 0人）	4人（うち委託 4人）	
	その他	0人（うち委託 0人）	0人（うち委託 0人）	
建設費		2,510,000千円	921,692千円	
財源内訳	国庫補助金	1,086,241千円	0千円	
	都補助金	128,103千円	0千円	
	起債	1,029,600千円	0千円	
	一般財源	266,056千円	921,692千円	
備考				希釈のみ行っている

施設No.		E04	E05	E06
設置主体		町田市	日野市	大島町
施設名称		境川クリーンセンター	日野市クリーンセンター汚泥再生施設	千波環境美化センター（汚泥再生処理施設）
所在地		町田市木曽東二丁目1-1	日野市石田1-210-2	大島町野増字上センバ412
年間運転日数		244日	243日	365日
施設概況変更有無		変更無	変更無	変更無
処理対象廃棄物		し尿・浄化槽汚泥	し尿・浄化槽汚泥	し尿・浄化槽汚泥
処理方式		一次処理	その他(固液分離・希釈放流+助燃剤化)	標脱・膜分離・その他
処理能力		41.5kl／日×1基	20kl／日×1基	36kl／日×1基
設備	ばっ気方式	無	散気式	散気式・機械式
	高度処理	無	無	活性炭吸着・生物化学的脱窒素・その他
汚泥の処分方法		（処理） 脱水	（処理） 脱水	（処理） 脱水
		（処分） 焼却	（処分） 焼却(助燃剤)	（処分） 焼却
放流先		公共下水道（汚水）	公共下水道	海域に繋がる沢
着工年月		平成29年 9月	平成21年 4月	平成24年 1月
竣工年月		平成31年 3月	平成22年 3月	平成26年 3月
稼働年月		平成31年 3月	平成22年 4月	平成26年 4月
施工者		三井E＆S環境エンジニアリング(株)	三井環境エンジニアリング(株)	SNT・アタカ・山田建設共同企業体
敷地面積		2,834㎡	28,880㎡	16,000㎡
施設周辺状況		居住地区	河川敷	山林地区
運転管理体制		委託	委託	委託
処理人員	一般職事務系	0人（うち委託 0人）	0人（うち委託 0人）	0人（うち委託 0人）
	一般職技術系	0人（うち委託 0人）	0人（うち委託 0人）	2人（うち委託 2人）
	技能職	0人（うち委託 0人）	3人（うち委託 0人）	1人（うち委託 1人）
	その他	4人（うち委託 4人）	0人（うち委託 0人）	0人（うち委託 0人）
建設費		845,424千円	402,990千円	1,486,547千円
財源内訳	国庫補助金	211,443千円	95,724千円	479,370千円
	都補助金	0千円	22,500千円	28,223千円
	起債	511,698千円	275,000千円	417,600千円
	一般財源	122,283千円	9,766千円	561,354千円
備考				

2(5) し尿処理施設(2／3)

施設No.		E07	E08	E09
設置主体		利島村	神津島村	三宅村
施設名称		利島村汚泥再生処理センター	神津島村農業集落排水場	三宅村汚泥再生処理センター
所在地		利島村1756、1757-2、1835-2、1838-3	神津島村1779-1	三宅島三宅村伊ヶ谷153、154、1106-3
年間運転日数		365日	365日	243日
施設概況変更有無		変更無	変更無	変更無
処理対象廃棄物		し尿・浄化槽汚泥	し尿・浄化槽汚泥	し尿・浄化槽汚泥
処理方式		高負荷、膜分離	好気・膜分離	高負荷・膜分離
処理能力		2.4kl／日×1基	1,774kl／日×4基	4kl／日×2基
設備	ばっ気方式	機械式	散気式	散気式
	高度処理	活性炭吸着、生物化学的脱窒素	生物化学的脱窒素	凝沈・ろ過・活性炭吸着
汚泥の処分方法		(処理) 脱水	(処理) 脱水	(処理) 脱水
		(処分) 焼却	(処分) 焼却	(処分) 肥料等に利用
放流先		海域に繋がる沢	海	海
着工年月		平成29年 9月	平成 8年 3月	平成21年 6月
竣工年月		平成31年 3月	平成15年 3月	平成23年 3月
稼働年月		平成31年 4月	平成15年 4月	平成23年 4月
施工者		クボタ環境サービス(株)	五洋建設(株)	山田工業、平善特定建設企業体
敷地面積		1,200㎡	1,500㎡	約5,000㎡
施設周辺状況		その他	農村地区	その他
運転管理体制		一部委託	委託	委託
処理人員	一般職事務系	1人(うち委託 0人)	0人(うち委託 0人)	1人(うち委託 0人)
	一般職技術系	0人(うち委託 0人)	0人(うち委託 0人)	0人(うち委託 0人)
	技能職	2人(うち委託 2人)	2人(うち委託 2人)	3人(うち委託 3人)
	その他	0人(うち委託 0人)	0人(うち委託 0人)	0人(うち委託 0人)
建設費		388,811千円	2,922,625千円	1,139,250千円
財源内訳	国庫補助金	143,739千円	1,589,850千円	235,817千円
	都補助金	14,226千円	529,950千円	69,492千円
	起債	124,400千円	562,600千円	340,500千円
	一般財源	106,446千円	240,225千円	31,173千円
備考				

施設No.		E10	E11	E12
設置主体		御蔵島村	八丈町	青ヶ島村
施設名称		御蔵島村し尿処理施設	八丈町汚泥再生処理センター	青ヶ島村汚泥処理施設
所在地		御蔵島村	八丈島八丈町大賀郷5629-89	青ヶ島村無番地
年間運転日数		120日	365日	365日
施設概況変更有無		変更無	変更無	変更無
処理対象廃棄物		し尿・浄化槽汚泥	し尿・浄化槽汚泥	し尿・浄化槽汚泥
処理方式		膜分離	膜分離	膜分離
処理能力		2.1kl／日×1基	41kl／日×1基	240kl／日×1基
設備	ばっ気方式	機械式	機械式	散気式
	高度処理	生物化学的脱窒素	活性炭吸着	活性炭吸着
汚泥の処分方法		(処理) 乾燥	(処理) 脱水	(処理) 脱水
		(処分) 焼却	(処分) 肥料等に利用	(処分) 焼却
放流先		海	公共水域へ放流	海
着工年月		平成27年12月	平成21年 9月	平成16年 1月
竣工年月		平成29年 3月	平成24年 3月	平成17年 6月
稼働年月		平成29年 4月	平成24年 4月	平成17年 7月
施工者		JNC環境(株)	三井造船環境エンジニアリング(株)	青ヶ島総合開発(株)
敷地面積		310㎡	9,434㎡	2,339㎡
施設周辺状況		山林地区	山林地区	山林地区
運転管理体制		委託	委託	一部委託
処理人員	一般職事務系	1人(うち委託 0人)	0人(うち委託 0人)	1人(うち委託 0人)
	一般職技術系	0人(うち委託 0人)	4人(うち委託 4人)	0人(うち委託 0人)
	技能職	0人(うち委託 0人)	0人(うち委託 0人)	1人(うち委託 1人)
	その他	0人(うち委託 0人)	0人(うち委託 0人)	0人(うち委託 0人)
建設費		140,271千円	1,313,925千円	67,115千円
財源内訳	国庫補助金	0千円	399,748千円	0千円
	都補助金	100,000千円	105,973千円	0千円
	起債	0千円	663,100千円	0千円
	一般財源	40,271千円	145,104千円	67,115千円
備考				

2(5) し尿処理施設(3／3)

施設No.		E13	E14	E15
設置主体		柳泉園組合	湖南衛生組合	多摩川衛生組合
施設名称		柳泉園組合し尿処理施設	湖南衛生組合し尿処理施設	クリーンセンター多摩川
所在地		東久留米市下里4-3-10	武蔵村山市大南5-1	稲城市大丸1528
年間運転日数		39日		241日
施設概況変更有無		変更無	廃止	変更無
処理対象廃棄物		し尿・浄化槽汚泥		し尿・浄化槽汚泥
処理方式		一次処理		好気・下水投入
処理能力		35kl／日×1基		23.4kl／日×1基
設備	ばっ気方式	散気式		散気式
	高度処理	無		活性炭吸着
汚泥の処分方法		(処理) 脱水		(処理) 脱水
		(処分) 焼却		(処分) 焼却
放流先		公共下水道		公共下水道
着工年月		平成 7年 6月		平成13年 3月
竣工年月		平成 8年 3月		平成14年 3月
稼働年月		平成 8年 3月		平成14年 5月
施工者		栗田工業(株)		三辰精工(株)
敷地面積		99,100㎡		6,500㎡
施設周辺状況		その他 (準工業地域)		その他 (準工業地域)
運転管理体制		委託		委託
処理人員	一般職事務系	B18柳泉園組合粗大ごみ処理施設に含む		1人 (うち委託 0人)
	一般職技術系	1人 (うち委託 0人)		0人 (うち委託 0人)
	技能職	8人 (うち委託 8人)		3人 (うち委託 3人)
	その他	0人 (うち委託 0人)		0人 (うち委託 0人)
建設費		576,800千円		315,626千円
財源内訳	国庫補助金	0千円		0千円
	都補助金	56,728千円		31,562千円
	起債	453,500千円		252,500千円
	一般財源	66,572千円		31,564千円
備考		敷地面積は組合全体	希釈のみ行っている	

施設No.		E16		
設置主体		西秋川衛生組合		
施設名称		汚泥再生処理センター(玉美園)		
所在地		あきる野市小川東1-1-1		
年間運転日数		365日		
施設概況変更有無		変更無		
処理対象廃棄物		し尿・浄化槽汚泥		
処理方式		膜分離高負荷脱窒素処理方式		
処理能力		24kl／日×1基		
設備	ばっ気方式	散気式		
	高度処理	活性炭吸着		
汚泥の処分方法		(処理) 脱水		
		(処分) 助燃剤		
放流先		秋川		
着工年月		平成28年 5月		
竣工年月		平成31年 3月		
稼働年月		平成30年10月		
施工者		クボタ環境サービス(株)		
敷地面積		4,500㎡		
施設周辺状況		その他 (準工業地域)		
運転管理体制		委託		
処理人員	一般職事務系	1人 (うち委託 0人)		
	一般職技術系	0人 (うち委託 0人)		
	技能職	4人 (うち委託 4人)		
	その他	0人 (うち委託 0人)		
建設費		1,721,251千円		
財源内訳	国庫補助金	334,914千円		
	都補助金	0千円		
	起債	1,282,700千円		
	一般財源	103,637千円		
備考				

2(6) コミュニティ・プラント

【項目】

□コミュニティ・プラントとは、廃棄物の処理及び清掃に関する法律第6条第1項により定められた市町村の定める一般廃棄物処理計画に従い市町村が設置したし尿処理施設で、し尿と生活雑排水と併せ処理する施設のことをいう。

□施設№

□設置主体

□施設名称

□所在地

□年間運転日数

□施設概況変更有無 ： 新設・能力変更・休止・廃止・移管・変更無

□処理方式 ： 接触ばっき（接触ばっ気処理方式）

回転板接触（回転板接触処理方式）

回分式活性汚泥（回分式活性汚泥処理方式）

長時間ばっ気（長時間ばっ気処理方式）

標準活性汚泥（標準活性汚泥処理方式）

生物学的脱窒素（生物学的脱窒素処理方式）

□処理能力 ： kl／日×基

□着工年月

□竣工年月

□稼働年月

□施工者

□敷地面積 ： m^2

□施設周辺状況 ： 居住地区・工業地区・農村地区・山林地区・河川敷・海岸埋立地・緑地・その他

□運転管理体制 ： 直営・委託・一部委託

□処理人員 ： 一般職事務系・一般職技術系・技能職・その他

□建設費 ： 国庫補助金・都補助金・起債・一般財源（改造に係る事業費は除く。）

□備考

2(6) コミュニティ・プラント（1／1）

施設No.		F01	F02	
設置主体		小笠原村	小笠原村	
施設名称		小笠原村父島地域し尿処理場	小笠原村母島地域し尿処理場	
所在地		小笠原村父島字大根山	小笠原村母島字評議平	
年間運転日数		365日	365日	
施設概況変更有無		変更無	変更無	
処理方式		標準活性汚泥	その他（循環水路曝気方式）	
処理能力		700kl×2基	500kl×1基	
着工年月		昭和45年 2月（平成 6年 7月）	昭和52年10月	
竣工年月		昭和48年 8月（平成13年 3月）	昭和55年 3月	
稼働年月		昭和48年 9月（平成13年 4月）	昭和55年 4月	
施工者		(株)荏原製作所、杉田建設興業(株) 昱(株)、太平洋建設(株)	久保田鉄工(株)	
敷地面積		1,012㎡	3,956㎡	
施設周辺状況		その他	緑地	
運転管理体制		委託	委託	
処理人員	一般職事務系	0人（うち委託 0人）	0人（うち委託 0人）	
	一般職技術系	0人（うち委託 0人）	0人（うち委託 0人）	
	技能職	3人（うち委託 3人）	1人（うち委託 1人）	
	その他	0人（うち委託 0人）	0人（うち委託 0人）	
建設費		128,041千円	406,500千円	
財源内訳	国庫補助金	64,020千円	203,250千円	
	都補助金	2,010千円	5,125千円	
	起債	58,910千円	188,218千円	
	一般財源	3,101千円	9,907千円	
備考				

施設No.				
設置主体				
施設名称				
所在地				
年間運転日数				
施設概況変更有無				
処理方式				
処理能力				
着工年月				
竣工年月				
稼働年月				
施工者				
敷地面積				
施設周辺状況				
運転管理体制				
処理人員	一般職事務系			
	一般職技術系			
	技能職			
	その他			
建設費				
財源内訳	国庫補助金			
	都補助金			
	起債			
	一般財源			
備考				

■3 施設搬入量

(1) 焼却施設(1／2)

□第4編ごみ量・し尿量関係資料参照

施設No.	施設名称	市町村別搬入量内訳(単位:t)	
A01	八王子市戸吹清掃工場	八王子市	43,752
A02	八王子市北野清掃工場	八王子市	0
A03	八王子市館クリーンセンター	八王子市	41,169
A04	立川市クリーンセンター	立川市	31,567
A05	武蔵野クリーンセンター	武蔵野市	28,248
A06	昭島市清掃センター	昭島市	19,703
A07	町田市バイオエネルギーセンター	町田市	74,438
A08	日野市クリーンセンター ごみ焼却施設	日野市	0
A09	東村山市秋水園	東村山市	22,185
A10	千波環境美化センター(焼却施設)	大島町	2,490
A11	利島村清掃センター	利島村	62
A12	新島村清掃センター	新島村	1,264
A13	神津島村清掃センター	神津島村	977
A14	三宅村クリーンセンター	三宅村	962
A15	御蔵島村じん芥処理施設	御蔵島村	119
A16	八丈町クリーンセンター	八丈町	0
A17	八丈町クリーンセンター	八丈町	2,360
A18	青ヶ島村クリーンセンター	青ヶ島村	50
A19	父島クリーンセンター	小笠原村	648
A20	クリーンプラザふじみ	三鷹市	32,434
		調布市	41,011
		小平市(広域支援分)	2,229
		石川県(災害廃棄物分)	72
		計	75,746
A21	柳泉園組合 柳泉園クリーンポート	清瀬市	12,309
		東久留米市	20,464
		西東京市	30,444
		小平・村山・大和衛生組合	2,351
		ふじみ衛生組合	462
		石川県(災害廃棄物分)	133
		計	66,163
A22	西多摩衛生組合環境センター	青梅市	26,927
		福生市	10,501
		羽村市	10,828
		瑞穂町	7,765
		小平・村山・大和衛生組合	2,417
		災害廃棄物	149
		計	58,587
A23	多摩川衛生組合 クリーンセンター多摩川	稲城市	15,947
		狛江市	12,291
		府中市	41,646
		国立市	13,649
		災害廃棄物(石川県)	8
		計	83,541
A24	小平・村山・大和衛生組合 4･5号ごみ焼却施設	小平市	25,091
		東大和市	13,114
		武蔵村山市	9,708
		計	47,913
A25	西秋川衛生組合 高尾清掃センター 熱回収施設 (焼却施設)	あきる野市	16,356
		日の出町	3,777
		檜原村	529
		奥多摩町	1,169
		広域支援	40
		計	21,871
A26	多摩ニュータウン環境組合 多摩清掃工場焼却施設	八王子市	18,353
		町田市	9,750
		多摩市	26,546
		計	54,649
A27	浅川清流環境組合新可燃ごみ処理施設	日野市	27,707
		国分寺市	16,662
		小金井市	14,064
		他自治体(災害廃棄物)	8
		計	58,441

□施設搬入量(3(1)～3(6))の各数値は、施設を所管する団体から提出されたものである。

3(1) 焼却施設（2／2）

施設No.	施設名称	搬入量内訳（単位：t）	
A28	東京二十三区清掃一部事務組合　中央清掃工場	特別区	148,109
A29	東京二十三区清掃一部事務組合　港清掃工場	特別区	181,086
A30	東京二十三区清掃一部事務組合　墨田清掃工場	特別区	107,884
A31	東京二十三区清掃一部事務組合　新江東清掃工場	特別区	340,980
A32	東京二十三区清掃一部事務組合　有明清掃工場	特別区	86,750
A33	東京二十三区清掃一部事務組合　品川清掃工場	特別区	139,480
A34	東京二十三区清掃一部事務組合　目黒清掃工場	特別区	155,601
A35	東京二十三区清掃一部事務組合　大田清掃工場新工場	特別区	160,744
A36	東京二十三区清掃一部事務組合　大田清掃工場第一工場	特別区	50,906
A37	東京二十三区清掃一部事務組合　多摩川清掃工場	特別区	70,840
A38	東京二十三区清掃一部事務組合　世田谷清掃工場	特別区	61,554
A39	東京二十三区清掃一部事務組合　千歳清掃工場	特別区	65,618
A40	東京二十三区清掃一部事務組合　渋谷清掃工場	特別区	43,797
A41	東京二十三区清掃一部事務組合　杉並清掃工場	特別区	145,837
A42	東京二十三区清掃一部事務組合　豊島清掃工場	特別区	88,574
A43	東京二十三区清掃一部事務組合　板橋清掃工場	特別区	107,028
A44	東京二十三区清掃一部事務組合　練馬清掃工場	特別区	137,515
A45	東京二十三区清掃一部事務組合　光が丘清掃工場	特別区	88,580
A46	東京二十三区清掃一部事務組合　足立清掃工場	特別区	144,101
A47	東京二十三区清掃一部事務組合　葛飾清掃工場	特別区	112,442
		多摩地域計	**727,973**
		島嶼地域計	**8,932**
		特別区計	**2,437,426**

3(2) 粗大ごみ処理施設

□第4編ごみ量・し尿量関係資料参照

施設No.	施設名称	区市町村別搬入量内訳(単位:t)	
B01	立川市総合リサイクルセンター	立川市	8,978
B02	武蔵野クリーンセンター	武蔵野市	2,308
B03	青梅市リサイクルセンター	青梅市	8,988
B04・B05	府中市リサイクルプラザ(資源棟・選別棟)	府中市	12,269
B06	昭島市環境コミュニケーションセンター	昭島市	2,429
B07	調布市クリーンセンター	調布市	399
B08	町田市バイオエネルギーセンター	町田市	9,400
B09	日野市クリーンセンター プラスチック類資源化施設	日野市	1,863
B10	国分寺市清掃センター	国分寺市	2,871
B11	国立市環境センター	国立市	5,456
B12	福生市リサイクルセンター	福生市	2,459
B13	羽村市リサイクルセンター	羽村市	4,489
B14	みずほリサイクルプラザ	瑞穂町	2,849
B15	大島町粗大ごみ処理施設	大島町	0
B16	神津島村粗大ごみ処理場	神津島村	330
B17	三宅村クリーンセンター 粗大ごみ処理施設	三宅村	135
B18	柳泉園組合 粗大ごみ処理施設	清瀬市	1,387
		東久留米市	2,196
		西東京市	4,105
		計	**7,688**
B19	多摩川衛生組合 クリーンセンター多摩川	稲城市	1,402
		狛江市	1,074
		計	**2,476**
B20	小平・村山・大和衛生組合 不燃・粗大ごみ処理施設	小平市	2,749
		東大和市	930
		武蔵村山市	909
		計	**4,588**
B21	西秋川衛生組合 高尾清掃センター 熱回収施設(不燃・粗大ごみ処理設備)	あきる野市	1,375
		日の出町	258
		檜原村	64
		奥多摩町	94
		計	**1,791**
B22	多摩ニュータウン環境組合 多摩清掃工場不燃・粗大ごみ処理施設	八王子市	1,930
		町田市	637
		多摩市	2,516
		計	**5,083**
B23	東京二十三区清掃一部事務組合 粗大ごみ破砕処理施設	特別区	68,460
		多摩地域計	**86,384**
		島嶼地域計	**465**
		特別区計	**68,460**

3(3) 粗大ごみ処理施設以外の資源化等を行う施設

□第4編ごみ量・し尿量関係資料参照

施設No.	施設名称	区市町村別搬入量内訳(単位:t)	
C01	八王子市プラスチック資源化センター	八王子市	8,367
C02	八王子市戸吹不燃物処理センター	八王子市	4,056
C03・04	昭島市環境コミュニケーションセンター	昭島市	6,050
C05	調布市クリーンセンター	調布市	11,335
C06	町田市清掃第二事業場分別作業所	町田市	5,010
C07	町田市剪定枝資源化センター	町田市	1,200
C08	リレーセンターみなみ(容器包装プラスチック圧縮梱包施設)	町田市	862
C09	町田市バイオエネルギーセンター(バイオガス化施設)	町田市	17
C10	小金井市資源物処理施設	小金井市	384
C11	小平市リサイクルセンター	小平市	2,326
C12・13	日野市クリーンセンター プラスチック類資源化施設・ペットボトル減容施設	日野市	2,899
C14	日野市クリーンセンター 空き瓶リサイクル作業場	日野市	1,193
C15	東村山市秋水園リサイクルセンター	東村山市	1,117
C16	狛江市ビン・缶リサイクルセンター	狛江市	1,034
C17	多摩市立資源化センター	多摩市	5,861
C18	新島村資源ごみ中間処理施設	新島村	52
C19	神津島村資源リサイクル場	神津島村	27
C20	御蔵島村廃棄物再利用施設	御蔵島村	3
C21	八丈町クリーンセンター	八丈町	0
C22	八丈町クリーンセンター	八丈町	25
C23	青ヶ島村クリーンセンター	青ヶ島村	22
C24	父島クリーンセンター	小笠原村	428
C25	ふじみ衛生組合リサイクルセンター	三鷹市	8,193
		調布市	8,400
		計	**16,593**
C26	柳泉園組合リサイクルセンター	清瀬市	711
		東久留米市	1,109
		西東京市	2,863
		計	**4,683**
C27	小平・村山・大和衛生組合 資源物中間処理施設	小平市	2,767
		東大和市	1,043
		武蔵村山市	1,103
		計	**4,913**
C28	西秋川衛生組合 高尾清掃センター(リサイクル施設)	あきる野市	3,587
		日の出町	538
		檜原村	121
		奥多摩町	322
		計	**4,568**
C29	東京たま広域資源循環組合 東京たまエコセメント化施設	八王子市	8,116
		立川市	3,078
		武蔵野市	2,619
		三鷹市	3,159
		青梅市	2,266
		府中市	4,419
		昭島市	1,465
		調布市	4,010
		町田市	8,805
		小金井市	1,051
		小平市	3,391
		日野市	2,065
		東村山市	2,413
		国分寺市	1,243
		国立市	1,448
		福生市	885
		狛江市	1,402
		東大和市	1,479
		清瀬市	1,326
		東久留米市	2,211
		武蔵村山市	1,372
		多摩市	3,098
		稲城市	1,824
		羽村市	912
		西東京市	3,222
		瑞穂町	654
		計	**67,933**
C30	東京二十三区清掃一部事務組合 中防不燃ごみ処理センター	特別区	25,556
C31	東京二十三区清掃一部事務組合 京浜島不燃ごみ処理センター	特別区	11,136
C32	東京二十三区清掃一部事務組合 中防灰溶融処理施設	特別区	0
C33	港区港資源化センター	港区	8,065
C34	品川区資源化センター	品川区	15,669
C35	世田谷区資源循環センター	世田谷区	7,777
C36	あらかわリサイクルセンター	荒川区	2,809
C37	板橋区立リサイクルプラザ	板橋区	5,407
		多摩地域計	**150,401**
		島嶼地域計	**557**
		特別区計	**76,419**

3(4) 最終処分場

□第4編ごみ量・し尿量関係資料参照

施設No.	施設名称	区市町村別搬入量内訳(単位:t)	
D01	八王子市戸吹最終処分場	八王子市	0
D02	町田市一般廃棄物最終処分場	町田市	0
D03	大島町安定型最終処分場	大島町	142
D04	利島村焼根山安定型最終処分場	利島村	1
D05	新島村阿土山一般廃棄物安定型処分場	新島村	182
D06	新島村式根島神引安定型処分場	新島村	41
D07	神津島村最終処分場	神津島村	391
D08	三宅村処分場	三宅村	26
D09	八丈町中之郷埋立処分場	八丈町	107
D10	青ヶ島村中原埋立地	青ヶ島村	0
D11	小笠原村振分山処分場	小笠原村	8
D12	小笠原村中ノ平処分場	小笠原村	4
D13	小笠原村父島埋立処分場	小笠原村	130
D14	西秋川衛生組合 第1御前石最終処分場	あきる野市	0
		日の出町	0
		檜原村	0
		奥多摩町	0
		計	**0**
D15	西秋川衛生組合 第2御前石最終処分場	あきる野市	776
		日の出町	176
		檜原村	26
		奥多摩町	55
		広域支援	2
		計	**1,035**
D16	東京たま広域資源循環組合 日の出町谷戸沢廃棄物広域処分場	多摩地域の25市1町	0
D17	東京たま広域資源循環組合 日の出町二ツ塚廃棄物広域処分場	多摩地域の25市1町	0
D18	東京都島嶼町村一部事務組合 大島一般廃棄物管理型最終処分場	大島町	314
		利島村	3
		新島村	118
		神津島村	91
		計	**526**
D19	東京都島嶼町村一部事務組合 八丈島一般廃棄物管理型最終処分場	三宅村	123
		御蔵島村	13
		八丈町	259
		青ヶ島村	6
		計	**401**
D20	東京都中央防波堤外側埋立処分場	特別区	19,454
D21	東京都新海面処分場	特別区	149,175
		多摩地域計	**1,035**
		島嶼地域計	**1,959**
		特別区計	**168,629**

3(5) し尿処理施設

□第4編ごみ量・し尿量関係資料参照

施設No.	施設名称	市町村別搬入量内訳(単位:kl)	
E01	八王子市北野衛生処理センター	八王子市	5,308
E02	青梅市し尿処理場	青梅市	3,018
	※ 共同処理	※ 福生市	71
		※ 羽村市	565
		※ 瑞穂町	1,384
		計	**5,038**
E04	境川クリーンセンター	町田市	5,898
E05	日野市クリーンセンター 汚泥再生施設	日野市	4,608
E06	千波環境美化センター(汚泥再生処理施設)	大島町	8,731
E07	利島村汚泥再生処理センター	利島村	551
E08	神津島村農業集落排水場	神津島村	368
E09	三宅村汚泥再生処理センター	三宅村	2,252
E10	御蔵島村し尿処理施設	御蔵島村	203
E11	八丈町汚泥再生処理センター	八丈町	10,105
E12	青ヶ島村汚泥処理施設	青ヶ島村	222
E13	柳泉園組合 し尿処理施設	清瀬市	175
		東久留米市	161
		西東京市	358
		計	**694**
E15	多摩川衛生組合 クリーンセンター多摩川	稲城市	1,192
		狛江市	50
		多摩市(受託)	313
		計	**1,555**
E16	西秋川衛生組合 汚泥再生処理センター(玉美園)	あきる野市	4,393
		日の出町	178
		檜原村	273
		奥多摩町	677
		計	**5,521**
		多摩地域計	**28,622**
		島嶼地域計	**22,432**
		特別区計	**0**

3(6) コミュニテイ・プラント

□第4編ごみ量・し尿量関係資料参照

施設No.	施設名称	市町村別搬入量内訳(単位:kl)	
F01	小笠原村父島地域し尿処理場	小笠原村	200,498
F02	小笠原村母島地域し尿処理場	小笠原村	50,083

第2編　ご　み

第1章 制 度

■1 分別状況 …… 62
■2 収集状況（分別収集） …… 68
■3 収集状況（資源ごみ収集・分別回収） …… 72
■4 収集状況（資源ごみ収集・拠点回収） …… 82
■5 資源物等の抜き取り（持ち去り）に関する状況…… 92
■6 ごみ処理手数料状況 …… 93
■7 助成等状況 …… 103
■8 動物死体処理状況 …… 108
■9 水銀を含むごみ・資源の収集・処分方法 …… 109
用語 …… 114

■1 分別状況

(1) 分別収集(資源ごみ収集を除く。)

No.	区市町村名	可燃ごみ	不燃ごみ	粗大ごみ	有害ごみ	その他
1	千代田区	○	○	○	○	
2	中央区	○	○	○		
3	港区	○	○	○		
4	新宿区	○	○	○		
5	文京区	○	○	○		
6	台東区	○	○	○		
7	墨田区	○	○	○		
8	江東区	○	○	○		
9	品川区	○	○	○		
10	目黒区	○	○	○		
11	大田区	○	○	○		
12	世田谷区	○	○	○		
13	渋谷区	○	○	○		
14	中野区	○	○	○		
15	杉並区	○	○	○		
16	豊島区	○	○	○	○	
17	北区	○	○	○		
18	荒川区	○	○	○		
19	板橋区	○	○	○		
20	練馬区	○	○	○		
21	足立区	○	○	○		
22	葛飾区	○	○	○		
23	江戸川区	○	○	○		
区部地域 計		23	23	23	2	0
24	八王子市	○	○	○	○	
25	立川市	○	○	○	○	
26	武蔵野市	○	○	○	○	
27	三鷹市	○	○	○	○	
28	青梅市	○	○	○	○	
29	府中市	○	○	○	○	
30	昭島市	○	○	○	○	
31	調布市	○	○	○	○	
32	町田市	○	○	○	○	
33	小金井市	○	○	○	○	○
34	小平市	○	○	○	○	
35	日野市	○	○	○	○	
36	東村山市	○	○	○	○	
37	国分寺市	○	○	○	○	
38	国立市	○	○	○	○	
39	福生市	○	○	○	○	
40	狛江市	○	○	○	○	○
41	東大和市	○	○	○	○	○
42	清瀬市	○	○	○	○	
43	東久留米市	○	○	○	○	
44	武蔵村山市	○	○	○	○	
45	多摩市	○	○	○	○	○
46	稲城市	○	○	○	○	
47	羽村市	○	○	○	○	
48	あきる野市	○	○	○	○	
49	西東京市	○	○	○	○	
50	瑞穂町	○	○	○	○	
51	日の出町	○	○	○	○	
52	檜原村	○	○	○	○	
53	奥多摩町	○	○	○	○	
多摩地域 計		30	30	30	30	4
54	大島町	○	○		○	
55	利島村	○	○	○	○	
56	新島村	○	○			
57	神津島村	○	○			
58	三宅村	○	○		○	
59	御蔵島村	○	○			
60	八丈町	○	○		○	
61	青ヶ島村	○				
62	小笠原村	○		○	○	
島嶼地域 計		9	7	2	5	0
都 合計		62	60	55	37	4

□令和6年度末現在

1(2) 資源ごみ収集〔分別回収〕

No.	区市町村名	紙類					繊維類	金属類				ガラス類						プラスチック類			その他
		紙パック	新聞紙	雑誌	段ボール	紙類・その他		缶・混合	缶・スチール	缶・アルミ	金属類・その他	びん・混合	びん・色別		びん・ワンウェイ	びん・リターナブル	ガラス類・その他	ペットボトル	発泡スチロールトレイ	プラスチック類・その他	
1	千代田区	○	○	○	○	○		○				○						○		○	
2	中央区		○	○	○	○		○			○	○						○		○	
3	港区	○	○	○	○	○		○				○						○	○	○	
4	新宿区	○	○	○	○	○		○				○						○		○	乾電池、スプレー缶、カセットボンベ
5	文京区		○	○	○	○		○				○						○			
6	台東区	○	○	○	○	○		○				○						○	○	○	
7	墨田区	○	○	○	○	○		○				○						○		○	
8	江東区		○	○	○	○		○				○						○	○	○	蛍光管、乾電池、水銀体温計・血圧計、スプレー缶、カセットボンベ、ライター
9	品川区	○	○	○	○	○		○				○						○	○	○	廃食用油、不用園芸土、小型家電
10	目黒区	○	○	○	○	○		○				○						○	○	○	
11	大田区	○	○	○	○	○		○				○						○	○		発泡スチロール、スプレー缶、カセットボンベ
12	世田谷区	○	○	○	○	○		○				○						○			
13	渋谷区		○	○	○	○	○	○				○						○		○	スプレー缶・カセットボンベ
14	中野区							○				○						○	○	○	
15	杉並区	○	○	○	○	○		○				○						○		○	
16	豊島区	○	○	○	○	○	○	○				○						○		○	
17	北区		○	○	○	○		○				○						○		○	
18	荒川区	○	○	○	○	○	○	○				○						○	○	○	
19	板橋区	○	○	○	○	○		○				○						○		○	
20	練馬区	○	○	○	○	○		○				○						○		○	
21	足立区	○	○	○	○	○		○				○						○		○	
22	葛飾区	○	○	○	○	○		○				○						○	○	○	
23	江戸川区	○	○	○	○	○		○				○						○		○	
区部地域 計		17	22	22	22	22	3	23	0	0	1	23	0	－	0	0	0	23	9	20	
24	八王子市	○	○	○	○	○	○	○				○						○		○	木の枝
25	立川市	○	○	○	○	○	○	○				○						○		○	せん定枝
26	武蔵野市		○	○	○	○	○	○				○						○		○	剪定枝木、草葉
27	三鷹市	○	○	○	○	○	○	○				○						○			
28	青梅市	○	○	○	○	○	○	○				○					○	○		○	陶磁器
29	府中市	○	○	○	○	○	○	○				○						○		○	
30	昭島市	○	○	○	○	○		○				○						○	○	○	スプレー缶、テープ類
31	調布市	○	○	○	○	○	○	○				○						○	○	○	
32	町田市	○	○	○	○	○	○	○				○						○		○	剪定枝、スプレー缶、カセットボンベ
33	小金井市	○	○	○	○	○	○	○			○	○						○			乾燥生ごみ、スプレー缶、剪定枝
34	小平市		○	○	○	○	○	○			○	○						○		○	
35	日野市	○	○	○	○	○	○	○			○	○						○		○	
36	東村山市	○	○	○	○	○	○	○				○						○		○	スプレー缶、カセットボンベは使い切ったものを「かんごみ」として回収
37	国分寺市	○	○	○	○	○	○	○				○						○	○	○	
38	国立市	○	○	○	○	○	○	○				○						○	○	○	小型家電
39	福生市		○	○	○	○	○	○			○	○						○		○	小型家電
40	狛江市	○	○	○	○	○	○	○			○	○					○	○	○	○	植木剪定枝、陶磁器
41	東大和市		○	○	○	○	○	○				○						○		○	
42	清瀬市																	○		○	剪定枝
43	東久留米市		○	○	○	○	○	○				○						○		○	
44	武蔵村山市	○	○	○	○	○	○	○			○	○						○	○	○	スプレー缶、カセットボンベ、雑品(かばん、ベルト、ぬいぐるみ)
45	多摩市		○	○	○	○	○	○			○	○						○		○	
46	稲城市	○	○	○	○	○	○				○									○	
47	羽村市		○	○	○	○	○	○			○	○						○		○	
48	あきる野市	○	○	○	○	○	○	○			○	○						○	○		使用済小型電子機器
49	西東京市	○	○	○	○	○	○	○				○						○		○	金属類、小型家電、廃食用油、スプレー缶、ライター、危険物、剪定枝
50	瑞穂町	○	○	○	○	○	○	○			○	○					○	○		○	
51	日の出町	○	○	○	○	○	○	○			○	○						○			白色の発砲スチロールトレイ・使用済小型電子機器
52	檜原村	○	○	○	○	○	○		○	○	○	○			○	○	○	○			
53	奥多摩町	○	○	○	○	○	○	○			○	○						○			白色トレイ、使用済小型電子機器類
多摩地域 計		22	29	29	29	29	28	27	1	1	14	28	0	－	1	1	4	29	7	24	
54	大島町							○			○	○					○	○	○		
55	利島村	○	○	○	○	○			○	○	○		○	茶色・無色・その他の色			○	○		○	生ごみ
56	新島村								○	○								○			
57	神津島村								○	○		○						○			
58	三宅村							○			○	○						○			
59	御蔵島村								○	○											
60	八丈町		○	○	○	○												○	○		
61	青ヶ島村																				
62	小笠原村							○			○									○	びん・ペットボトルの混合、生ごみ
島嶼地域 計		1	2	2	2	2	0	3	4	4	4	3	1	－	0	0	2	6	2	2	
都 合計		40	53	53	53	53	31	53	5	5	19	54	1	－	1	1	6	58	18	46	

1(3) 資源ごみ収集〔拠点回収〕

No.	区市町村名	紙類					繊維類	金属類				ガラス類						プラスチック類			その他
		紙パック	新聞紙	雑誌	段ボール	紙類・その他		缶・混合	缶・スチール	缶・アルミ	金属類・その他	びん・混合	びん・色別		びん・ワンウェイ	びん・リターナブル	ガラス類・その他	ペットボトル	発泡スチロールトレイ	プラスチック類・その他	
1	千代田区						○														小型家電、廃食用油、インクカートリッジ
2	中央区	○					○												○		廃食用油、小型家電
3	港区						○										○				使用済み小型家電製品、使用済み乾電池、使用済み蛍光灯、廃食用油、ペットボトルキャップ、おもちゃ
4	新宿区	○																	○		乾電池、小型電子機器
5	文京区	○					○												○	○	蛍光管・乾電池・水銀使用計器類、小型家電
6	台東区	○					○														乾電池、廃食油、ビデオテープ類、蛍光管、小型家電、水銀体温計、ハブラシ
7	墨田区																				小型家電、乾電池、食用油、コンタクト空ケース、歯ブラシ、ペットボトルキャップ、小型充電式電池等
8	江東区						○														小型家電
9	品川区						○														小型家電
10	目黒区	○					○														小型家電
11	大田区						○														廃食用油、小型家電
12	世田谷区		○								○							○	○	○	廃食用油
13	渋谷区	○	○	○	○	○	○	○			○	○						○	○		食用油、食器・調理器具、おもちゃ、小型家電
14	中野区	○					○											○			小型家電、廃食用油
15	杉並区																				小型家電15品目、廃食用油
16	豊島区																				小型家電・蛍光管・乾電池・廃食油
17	北区	○					○												○	○	廃食油、インクカートリッジ
18	荒川区																				小型家電(携帯電話等9品目)、蛍光管、廃食油、水銀体温計・血圧計、インクカートリッジ、小型充電式電池等
19	板橋区	○					○												○	○	廃食用油
20	練馬区						○														乾電池、廃食用油、小型家電
21	足立区																		○		
22	葛飾区	○					○											○	○		小型家電、乾電池
23	江戸川区						○														
区部地域 計		10	2	1	1	1	16	1	0	0	2	1	0		0	0	1	4	9	4	
24	八王子市	○	○	○	○	○															
25	立川市																				使用済小型家電
26	武蔵野市	○																			小型家電
27	三鷹市	○																○	○		使用済み小型家電のボックス回収
28	青梅市																				小型家電、廃食用油、インクカートリッジ
29	府中市					○															廃食油
30	昭島市	○				○	○												○		小型家電、インクカートリッジ,廃食用油、使い捨てコンタクトレンズ容器、廃乾電池、廃ボタン電池、廃蛍光管
31	調布市	○																			小型家電
32	町田市	○				○					○						○	○	○	○	小型家電・携帯電話・インクカートリッジ・使い捨てコンタクトレンズケース・プラスチック製筆記用具・廃食用油・ビデオテープ
33	小金井市	○				○						○						○	○		ペットボトルキャップ、くつ、かばん類
34	小平市	○																	○		
35	日野市																				
36	東村山市	○																			使用済小型家電→10月1日以降は有害物として分別回収
37	国分寺市																				陶磁器・金物・小型家電・雑品(靴・がばん・ベルト・ぬいぐるみ)・廃食用油・使い捨てコンタクトレンズケース
38	国立市																		○	○	小型家電
39	福生市																				
40	狛江市	○	○	○	○	○	○														小型家電
41	東大和市	○						○										○			
42	清瀬市	○	○	○	○	○	○	○				○									使用済み小型家電、インクカートリッジ
43	東久留米市	○																			小型廃家電類
44	武蔵村山市																				使用済小型電子機器、使用済みインクカートリッジ
45	多摩市																				
46	稲城市	○						○				○					○	○	○		剪定枝・家庭用インクカートリッジ・使用済小型電子機器・陶磁器類
47	羽村市	○																○	○		使用済小型家電、インクカートリッジ
48	あきる野市																				
49	西東京市							○													インクカートリッジ
50	瑞穂町																				使用済み小型家電
51	日の出町																				
52	檜原村																				
53	奥多摩町																				
多摩地域 計		15	3	3	3	7	3	4	0	0	1	3	0		0	0	2	6	8	2	
54	大島町																				
55	利島村	○	○	○	○	○			○	○	○		○	茶色・無色・その他の色			○	○		○	生ごみ
56	新島村																				
57	神津島村	○																			
58	三宅村							○			○	○						○			
59	御蔵島村								○	○		○						○			
60	八丈町						○														
61	青ヶ島村		○	○	○				○	○			○	茶色・白色・その他色				○			
62	小笠原村	○				○														○	
島嶼地域 計		3	2	2	2	2	1	1	3	3	2	2	2		0	0	1	4	0	2	
都 合計		28	7	6	6	10	20	6	3	3	5	6	2		0	0	4	14	17	8	

1(4) 有害ごみ収集〔分別回収〕

No.	区市町村名	蛍光管	乾電池	スプレー缶	カセットボンベ	水銀体温計	ライター	その他
1	千代田区	○	○	○	○	○	○	
2	中央区							
3	港区					○		
4	新宿区							
5	文京区							
6	台東区							
7	墨田区	○	○	○	○	○	○	
8	江東区							
9	品川区	○	○	○	○	○	○	
10	目黒区	○						
11	大田区	○	○	○	○	○	○	○
12	世田谷区							
13	渋谷区	○			○		○	
14	中野区							
15	杉並区	○		○	○		○	
16	豊島区	○	○	○	○	○	○	
17	北区							
18	荒川区							
19	板橋区							
20	練馬区							
21	足立区							
22	葛飾区							
23	江戸川区							
区部地域 計		8	5	6	7	6	7	1
24	八王子市	○	○	○	○	○	○	○
25	立川市	○	○	○	○	○	○	○
26	武蔵野市	○	○	○	○	○	○	○
27	三鷹市	○	○	○	○	○	○	
28	青梅市	○	○	○	○	○	○	○
29	府中市	○	○	○	○	○	○	○
30	昭島市	○	○		○	○	○	
31	調布市	○	○	○	○	○	○	○
32	町田市	○	○			○	○	○
33	小金井市	○	○	○	○	○	○	○
34	小平市	○	○	○	○	○	○	
35	日野市	○	○	○	○	○	○	○
36	東村山市	○	○			○	○	
37	国分寺市	○	○	○	○	○	○	○
38	国立市	○	○	○	○	○	○	
39	福生市	○	○	○	○	○	○	○
40	狛江市	○	○	○	○	○	○	
41	東大和市	○	○	○	○	○	○	
42	清瀬市			○	○		○	
43	東久留米市	○	○	○	○	○	○	
44	武蔵村山市	○	○	○	○	○	○	
45	多摩市	○	○	○	○	○	○	○
46	稲城市	○	○	○	○	○	○	○
47	羽村市	○	○	○	○	○	○	
48	あきる野市	○	○	○	○	○	○	○
49	西東京市	○	○					○
50	瑞穂町	○	○	○	○	○	○	
51	日の出町	○	○	○	○	○	○	
52	檜原村	○	○	○	○	○	○	
53	奥多摩町	○	○	○	○	○	○	
多摩地域 計		29	29	26	27	28	29	15
54	大島町							
55	利島村	○	○	○	○	○	○	
56	新島村							
57	神津島村	○	○					
58	三宅村	○	○	○	○	○	○	
59	御蔵島村							
60	八丈町	○	○			○	○	
61	青ヶ島村							
62	小笠原村							○
島嶼地域 計		4	4	2	2	3	3	1
都 合計		41	38	34	36	37	39	17

1(5) 有害ごみ収集〔拠点回収〕

No.	区市町村名	蛍光管	乾電池	スプレー缶	カセットボンベ	水銀体温計	ライター	その他
1	千代田区							
2	中央区	○	○			○		○
3	港区	○	○					
4	新宿区							
5	文京区							
6	台東区	○	○			○		
7	墨田区		○					○
8	江東区							
9	品川区							
10	目黒区		○					○
11	大田区							
12	世田谷区					○		○
13	渋谷区							
14	中野区	○	○					○
15	杉並区					○		
16	豊島区	○	○					
17	北区							○
18	荒川区	○				○		○
19	板橋区		○					○
20	練馬区							
21	足立区							
22	葛飾区							
23	江戸川区							
区部地域 計		6	8	0	0	5	0	8
24	八王子市							
25	立川市							
26	武蔵野市							
27	三鷹市		○					
28	青梅市							
29	府中市							
30	昭島市	○	○					
31	調布市							○
32	町田市							
33	小金井市							
34	小平市							
35	日野市							
36	東村山市							
37	国分寺市							
38	国立市		○					
39	福生市							
40	狛江市							
41	東大和市	○	○					
42	清瀬市	○	○			○		
43	東久留米市							
44	武蔵村山市		○					
45	多摩市							
46	稲城市		○				○	○
47	羽村市							
48	あきる野市							
49	西東京市							○
50	瑞穂町							
51	日の出町							
52	檜原村							
53	奥多摩町							
多摩地域 計		3	7	0	0	1	1	3
54	大島町	○	○			○	○	
55	利島村	○	○	○	○	○	○	
56	新島村	○	○					
57	神津島村							
58	三宅村	○	○	○	○	○	○	
59	御蔵島村	○	○	○	○		○	
60	八丈町							
61	青ヶ島村	○	○	○	○	○	○	
62	小笠原村							
島嶼地域 計		6	6	4	4	4	5	0
都 合計		15	21	4	4	10	6	11

1(6) 集団回収

No.	区市町村名	紙類					繊維類	金属類				ガラス類						プラスチック類			その他
		紙パック	新聞紙	雑誌	段ボール	紙類・その他		缶・混合	缶・スチール	缶・アルミ	金属類・その他	びん・混合	びん・色別		びん・ワンウェイ	びん・リターナブル	ガラス類・その他	ペットボトル	発泡スチロールトレイ	プラスチック類・その他	
1	千代田区	○	○	○	○	○	○	○													
2	中央区	○	○	○	○	○	○	○	○	○	○	○			○	○		○			
3	港区	○	○	○	○	○	○	○	○	○	○	○					○	○			
4	新宿区	○	○	○	○	○	○		○	○	○	○									
5	文京区	○	○	○	○	○	○	○	○	○	○	○			○	○					
6	台東区	○	○	○	○	○	○		○	○					○	○					ビールケース、一升瓶用プラケース
7	墨田区	○	○	○	○		○			○						○					
8	江東区	○	○	○	○	○	○		○	○					○	○					
9	品川区	○	○	○	○	○	○		○	○					○	○					
10	目黒区	○	○	○	○	○	○														
11	大田区	○	○	○	○	○	○		○	○						○					
12	世田谷区	○	○	○	○	○	○		○	○	○	○						○	○	○	
13	渋谷区	○	○	○	○	○	○		○	○	○	○					○	○		○	
14	中野区	○	○	○	○	○	○		○	○		○									
15	杉並区	○	○	○	○	○	○		○	○						○					
16	豊島区	○	○	○	○	○	○			○		○									
17	北区	○	○	○	○	○	○		○	○	○										
18	荒川区	○	○	○	○	○	○	○	○	○		○						○	○		
19	板橋区	○	○	○	○	○	○		○	○						○					
20	練馬区	○	○	○	○	○	○		○	○	○					○					
21	足立区	○	○	○	○		○		○	○						○					
22	葛飾区	○	○	○	○	○	○	○	○	○	○				○	○		○			ビールケース
23	江戸川区	○	○	○	○	○	○		○	○						○		○			
区部地域 計		23	23	23	23	21	23	6	19	21	9	9	0	－	6	13	2	7	2	2	
24	八王子市	○	○	○	○		○		○	○	○										
25	立川市	○	○	○	○	○	○		○	○						○					
26	武蔵野市	○	○	○	○	○	○		○	○		○									
27	三鷹市	○	○	○	○	○	○		○	○			○	無色・茶色・緑色							
28	青梅市	○	○	○	○	○	○		○	○	○	○	○	茶色・青色・白色			○				
29	府中市	○	○	○	○	○	○		○	○		○									
30	昭島市	○	○	○	○		○			○	○	○									瓶用プラケース、乾電池
31	調布市	○	○	○	○	○	○	○	○	○		○									
32	町田市	○	○	○	○	○	○		○	○					○	○					
33	小金井市	○	○	○	○	○	○		○	○	○					○					
34	小平市	○	○	○	○	○	○		○	○						○	○				
35	日野市	○	○	○	○	○			○	○		○									
36	東村山市	○	○	○	○		○			○											
37	国分寺市	○	○	○	○	○	○		○	○		○									
38	国立市	○	○	○	○	○	○	○				○									
39	福生市		○	○	○		○		○	○						○		○			
40	狛江市	○	○	○	○	○	○	○			○	○						○			
41	東大和市	○	○	○	○	○	○		○	○	○	○				○		○			
42	清瀬市	○	○	○	○	○	○	○			○	○					○			○	
43	東久留米市	○	○	○	○	○	○			○											
44	武蔵村山市	○	○	○	○	○	○		○	○	○					○					廃食油
45	多摩市	○	○	○	○	○	○		○	○						○		○			
46	稲城市	○	○	○	○	○	○		○	○		○									廃食油
47	羽村市	○	○	○	○	○	○		○	○	○					○					
48	あきる野市	○	○	○	○	○			○	○	○				○	○					びんケース
49	西東京市	○	○	○	○	○	○														
50	瑞穂町		○	○	○					○											
51	日の出町	○	○	○	○				○	○	○				○	○					ビールケース
52	檜原村		○	○	○				○	○					○						
53	奥多摩町																				
多摩地域 計		26	29	29	29	22	24	4	21	25	11	12	2	－	4	11	3	4	0	1	
54	大島町																				
55	利島村																				
56	新島村																				
57	神津島村																				
58	三宅村																				
59	御蔵島村																				
60	八丈町									○											
61	青ヶ島村																				
62	小笠原村					○														○	
島嶼地域 計		0	0	0	0	1	0	0	0	1	0	0	0	－	0	0	0	0	0	1	
都 合計		49	52	52	52	44	47	10	40	47	20	21	2	－	10	24	5	11	2	4	

■2 収集状況(分別収集)

(1) 可燃ごみ収集

No.	区市町村名	収集形態			平均収集回数	収集方式								排出形態						
		■直営	■委託	■その他		■各戸収集方式	■ステーション方式	ステーション数	ダストボックス設置	回収容器設置	設置物なし	その他設置		■袋(指定有)	■袋(指定無)	■容器(指定有)	■容器(指定無)	■指定なし	■その他	
1	千代田区	○			週2回	○	○	3,916			○				○		○		○	袋は透明か半透明のもの、容器はふた付のもの
2	中央区	○	○		週2回		○	6,066			○			○			○			
3	港区	○		○	週2回		○	12,279			○				○		○			
4	新宿区	○			週2回		○	27,291			○				○		○			
5	文京区	○			週2回		○	10,800			○			○		○			○	ふた付きポリ容器か透明または半透明のビニール袋
6	台東区	○			週2回	○								○			○			
7	墨田区	○	○		週2回	○	○	9,396				○	集積所看板		○		○		○	袋は中身の見える袋 容器はふた付のもの
8	江東区	○	○		週2回		○	14,483				○	看板等		○		○			
9	品川区	○			週2回	○									○		○			
10	目黒区	○	○		週2回		○	22,675			○				○		○			
11	大田区	○	○		週2回		○	32,000			○				○		○			
12	世田谷区	○	○		週2回		○	94,000			○				○		○			
13	渋谷区	○	○		週2回		○	21,934			○			○			○			
14	中野区	○	○		週2回	○	○	19,163			○				○		○		○	ふたのできる容器、または中身の見える透明か半透明の袋
15	杉並区	○			週2回		○	44,896				○	希望により折り畳み式防鳥用ボックス設置	○			○			
16	豊島区	○	○		週2回		○	22,460			○				○					
17	北区	○			週2回	○	○	8,396			○			○		○			○	ふた付きのごみ容器または透明、半透明の袋
18	荒川区	○	○		週2回		○	8,307			○				○		○			
19	板橋区	○			週3回	○	○	26,100			○				○		○			
20	練馬区	○	○		週2回		○	41,088				○	集積所看板		○		○		○	ふた付きのごみ容器または透明や半透明の袋に入れて出す。
21	足立区	○	○		週3回		○	31,340	○	○	○			○			○			
22	葛飾区	○	○		週2回		○	30,157			○				○		○		○	透明・半透明の袋を使用して排出
23	江戸川区	○	○		週2回		○	44,915			○			○			○		○	袋は透明・半透明の物
区部地域 計		23	14	1	－	7	21	531,662	1	1	17	4	－	8	15	2	20	0	8	
24	八王子市		○		週2回	○								○						
25	立川市		○		週2回	○								○						
26	武蔵野市		○		週2回	○								○						
27	三鷹市		○		週2回	○								○						
28	青梅市		○		週2回	○	○	12			○			○						
29	府中市		○		週2回	○								○						
30	昭島市		○		週2回	○								○						
31	調布市		○		週2回	○								○						
32	町田市		○		週2回	○	○	4,317			○			○						
33	小金井市		○		週2回	○								○						
34	小平市		○		週2回	○								○						
35	日野市		○		週2回	○								○						
36	東村山市		○		週2回	○								○						
37	国分寺市		○		週2回	○								○						
38	国立市		○		週2回		○	10,968			○			○						
39	福生市		○		週2回	○								○						
40	狛江市		○		週2回	○								○						
41	東大和市		○		週2回	○								○						
42	清瀬市		○		週2回	○								○						
43	東久留米市		○		週2回	○								○						
44	武蔵村山市		○		週2回	○								○						
45	多摩市		○		週2回	○								○						
46	稲城市		○		週2回	○								○						
47	羽村市		○		週2回	○								○						
48	あきる野市		○		週2回	○								○						
49	西東京市		○		週2回	○								○					○	使用済み紙おむつは、指定収集袋以外の透明・半透明の袋等に【おむつ】と書いて出す。
50	瑞穂町		○		週2回	○								○						
51	日の出町		○		週2回	○								○						
52	檜原村		○		週2回		○	235			○			○						
53	奥多摩町		○		週2回		○	431				○	収納庫	○						
多摩地域 計		0	30	0	－	27	5	15,963	0	0	4	1	－	30	0	0	0	0	1	
54	大島町		○		週2回		○	1,400			○			○						
55	利島村	○			週2回		○	31	○						○					
56	新島村		○		週2回		○	83	○						○					
57	神津島村		○		週3回		○	16			○			○						
58	三宅村		○		週2回		○	177	○			○						○		
59	御蔵島村		○		週3回		○	13			○							○		
60	八丈町		○		週2回		○	509				○	カラスネット	○						
61	青ヶ島村	○			週3回		○	11				○	生ごみ用ペール		○					
62	小笠原村		○		週3回		○	138			○			○						
島嶼地域 計		2	7	0	－	0	9	2,378	3	0	4	3	－	4	3	0	0	2	0	
都 合計		25	51	1	－	34	35	550,003	4	1	25	8	－	42	18	2	20	2	9	

□令和6年度末現在
□平均収集回数は、地区により収集回数が異なる場合にはその平均とする。
□袋(指定)とは、性状(半透明等)、有料化に伴う指定袋等、市町村が指定した袋をいう。
□容器(指定)とは、容積、目盛のついたもの等、市町村が指定した容器をいう。なお、この排出形態における容器とは、排出者(家庭、事業者等)が排出時に用いる容器(ポリ容器等)のことをいい、市町村がステーション等に設置する回収容器のことではない。

2(2) 不燃ごみ収集

No.	区市町村名	収集形態			平均	収集方式								排出形態						
		■直営	■委託	■その他	収集回数	■各戸収集方式	■ステーション方式	ステーション数	ダストボックス設置	回収容器設置	設置物なし	その他設置		■袋（指定有）	■袋（指定無）	■容器（指定有）	■容器（指定無）	■指定なし	■その他	
1	千代田区	○			月2回	○	○	3,916			○				○		○		○	袋は透明か半透明のもの、容器はふた付のもの
2	中央区		○		週1回		○	6,066			○			○			○			
3	港区			○	月2回		○	12,279			○				○		○			
4	新宿区	○			月2回		○	27,291			○				○		○			
5	文京区	○			月2回		○	10,800			○			○		○			○	ふた付きポリ容器か透明または半透明のビニール袋
6	台東区	○			月2回	○								○			○			
7	墨田区	○			月2回	○	○	9,396				○	集積所看板		○		○		○	袋は中身の見える袋 容器はふた付のもの
8	江東区	○	○		月2回		○	14,483				○	看板等		○		○			
9	品川区	○			月2回	○									○		○			
10	目黒区	○	○		月2回		○	22,675			○				○		○			
11	大田区	○			月2回		○	32,000			○				○		○		○	蛍光灯・乾電池・水銀体温計血圧計・ライターを不燃ごみとして収集
12	世田谷区	○	○		月2回		○	94,000			○				○		○			
13	渋谷区	○	○		月1回		○	21,934			○			○			○			
14	中野区	○			月2回	○	○	19,163			○				○		○		○	ふたのできる容器、または中身の見える透明か半透明の袋
15	杉並区	○			月2回		○	44,896			○			○			○			
16	豊島区		○		月2回		○	22,460			○				○		○			
17	北区	○			月2回	○	○	8,396			○			○		○			○	ふた付きのごみ容器または透明、半透明の袋
18	荒川区	○	○		月2回		○	8,307			○				○		○			
19	板橋区	○			月2回	○	○	26,100			○				○		○			
20	練馬区	○	○		月2回		○	41,088				○	集積所看板		○		○		○	ふた付きのごみ容器または透明や半透明の袋。 蛍光管、充電式電池を含む製品、スプレー缶等は別袋。
21	足立区	○			月2回		○	31,178	○		○			○			○			
22	葛飾区	○			月2回		○	30,157			○				○		○		○	透明・半透明の袋を使用して排出
23	江戸川区	○	○		月2回		○	44,915			○			○			○		○	袋は透明・半透明の物
区部地域 計		20	9	1	－	7	21	531,500	1	0	18	3	－	8	15	2	21	0	9	
24	八王子市		○		月1回	○								○						
25	立川市		○		月2回	○								○						
26	武蔵野市		○		月2回	○								○						
27	三鷹市		○		月2回	○								○						
28	青梅市		○		月1回	○	○	12			○			○						
29	府中市		○		月2回	○								○						
30	昭島市		○		週1回	○								○						
31	調布市		○		月2回	○								○						
32	町田市	○			月2回	○	○	4,317			○			○						
33	小金井市		○		月2回	○								○						
34	小平市		○		月1回	○								○						
35	日野市		○		月1回	○								○						
36	東村山市		○		月1回	○								○						
37	国分寺市		○		月2回	○								○						
38	国立市		○		週2回		○	10,968			○			○						
39	福生市		○		月1回	○								○						
40	狛江市		○		月2回	○								○						
41	東大和市		○		月1回	○								○						
42	清瀬市		○		週1回	○								○						
43	東久留米市		○		週1回	○								○						
44	武蔵村山市		○		月1回	○								○						
45	多摩市		○		月2回	○								○						
46	稲城市		○		月2回	○								○						
47	羽村市		○		月1回	○								○						
48	あきる野市		○		月2回	○								○						
49	西東京市		○		月2回	○								○					○	刃物類等の危険物は、刃の部分を紙などで包んで【キケン】と表示して指定収集袋に入れずに出す
50	瑞穂町		○		月2回	○								○						
51	日の出町		○		月1回	○								○						
52	檜原村		○		月2回		○	115			○			○						
53	奥多摩町		○		月1回		○	431				○	収納庫	○						
多摩地域 計		1	29	0	－	27	5	15,843	0	0	4	1	－	30	0	0	0	0	1	
54	大島町		○		月2回		○	1,400			○			○						
55	利島村	○			月1回		○	28	○						○					
56	新島村		○		月2回		○	83	○						○					
57	神津島村		○		週1回		○	16			○			○						
58	三宅村		○		週1回		○	177	○			○						○		
59	御蔵島村		○		月2回		○	13			○							○		
60	八丈町		○		週1回		○	509				○	カラスネット	○						
61	青ヶ島村																			
62	小笠原村																			
島嶼地域 計		1	6	0	－	0	7	2,226	3	0	3	2	－	3	2	0	0	2	0	
都 合計		22	44	1	－	34	33	549,569	4	0	25	6	－	41	17	2	21	2	10	

2(3) 粗大ごみ収集

No.	区市町村名	収集形態			平均収集回数	収集方式			申込		排出形態						
		■直営	■委託	■その他		■各戸収集方式	■ステーション方式	ステーション数	■申込必要	■申込不要	■袋（指定有）	■袋（指定無）	■容器（指定有）	■容器（指定無）	■指定なし	■その他	
1	千代田区	○			随時	○			○						○		
2	中央区		○		週1回	○			○							○	有料粗大ごみ処理券貼付
3	港区		○		随時	○			○						○	○	有料粗大ごみ処理券貼付
4	新宿区		○		随時	○			○						○		
5	文京区		○		随時	○			○							○	有料粗大ごみ処理券貼付
6	台東区		○		随時	○			○							○	家の前・集合住宅の指定場所
7	墨田区	○	○		随時	○			○							○	有料粗大ごみ処理券貼付
8	江東区		○		週2回	○			○						○	○	有料粗大ごみ処理券貼付
9	品川区		○		随時	○			○						○		
10	目黒区		○		随時	○			○							○	有料粗大ごみ処理券を貼付
11	大田区		○		随時	○			○							○	有料粗大ごみ処理券貼付
12	世田谷区		○		随時	○			○						○	○	有料粗大ごみ処理券貼付
13	渋谷区		○		週1回	○			○						○	○	有料粗大ごみ処理券貼付
14	中野区		○		随時	○			○							○	有料粗大ごみ処理券貼付
15	杉並区		○		随時	○			○						○		
16	豊島区	○	○		随時	○			○							○	有料粗大ごみ処理券貼付
17	北区		○		随時	○			○							○	有料粗大ごみ処理券貼付
18	荒川区		○		随時	○			○						○		
19	板橋区		○		随時	○			○							○	有料粗大ごみ処理券
20	練馬区		○		随時	○			○							○	有料粗大ごみ処理券貼付
21	足立区		○		随時	○			○						○		
22	葛飾区		○		随時	○			○							○	有料ごみ処理券の貼付
23	江戸川区		○		随時	○			○						○	○	ごみ処理券貼付
区部地域 計		3	22	0	－	23	0	0	23	0	0	0	0	0	11	17	
24	八王子市	○	○		随時	○			○							○	粗大ごみ処理券等貼付
25	立川市		○		随時	○			○							○	有料処理券購入が必要
26	武蔵野市		○		随時	○			○							○	シール添付
27	三鷹市		○		随時	○			○							○	粗大ごみ処理券貼付
28	青梅市		○		随時	○			○						○		
29	府中市		○		随時	○			○							○	処理券(シール)貼付
30	昭島市	○			随時	○			○							○	シール
31	調布市		○		随時	○			○							○	処理券(シール)貼付
32	町田市		○		随時	○			○							○	粗大ごみ処理券貼付
33	小金井市		○		随時	○			○							○	シール(処理券)添付
34	小平市		○		随時	○			○							○	粗大ごみ処理券を貼付
35	日野市		○		随時	○			○							○	粗大ごみ等処理券を貼付け、道路に面した自宅敷地内に排出
36	東村山市		○		随時	○			○							○	指定収集シール
37	国分寺市		○		随時	○			○							○	シール(処理券)貼付
38	国立市		○		週1回	○			○							○	シール
39	福生市		○		随時	○			○							○	シール
40	狛江市		○		随時	○			○							○	粗大ごみシール
41	東大和市		○		随時	○			○							○	廃棄物手数料に応じた、廃棄物処理シールを貼付する。
42	清瀬市		○		随時	○			○							○	粗大ごみ処理券
43	東久留米市	○			随時	○			○							○	処理券貼付け
44	武蔵村山市		○		随時	○			○							○	廃棄物処理券の貼付
45	多摩市		○		週1回	○			○							○	粗大ごみ処理券貼付
46	稲城市		○		週1回	○			○							○	処理券貼付
47	羽村市		○		随時	○			○							○	粗大ごみシール貼付
48	あきる野市		○		随時	○			○							○	シール
49	西東京市		○		随時	○			○							○	粗大ごみ処理シール券
50	瑞穂町	○			随時	○			○						○		
51	日の出町		○		随時	○			○							○	シール
52	檜原村		○		月2回	○			○						○		
53	奥多摩町		○		随時	○			○							○	規定寸法・重量制限有 シール
多摩地域 計		4	27	0	－	30	0	0	30	0	0	0	0	0	3	27	
54	大島町																
55	利島村	○			月1回	○			○						○		
56	新島村																
57	神津島村			○						○					○		
58	三宅村																
59	御蔵島村	○					○	1	○						○		
60	八丈町		○		随時	○			○						○		
61	青ヶ島村																
62	小笠原村		○		月1回		○	138		○					○		
島嶼地域 計		2	2	1	－	2	2	139	3	2	0	0	0	0	5	0	
都 合計		9	51	1	－	55	2	139	56	2	0	0	0	0	19	44	

2(4) 有害ごみ収集

No.	区市町村名	収集形態			平均収集回数	収集方式								排出形態						
		■直営	■委託	■その他		■各戸収集方式	■ステーション方式	ステーション数	ダストボックス設置	回収容器設置	設置物なし	その他設置		■袋（指定有）	■袋（指定無）	■容器（指定有）	■容器（指定無）	■指定なし	■その他	
1	千代田区	○			月2回	○	○	3,916			○				○		○		○	袋は透明か半透明のもの、容器はふた付のもの
2	中央区																			
3	港区	○			随時	○												○		
4	新宿区																			
5	文京区																			
6	台東区																			
7	墨田区	○			月2回	○	○	9,396				○	集積所看板		○		○		○	スプレー缶・カセットボンベ・ライター・蛍光灯・水銀含有物を品目ごとに分けて袋等に入れ、不燃ごみ収集日に排出
8	江東区																			
9	品川区	○			月2回	○													○	内容を明記のうえ排出
10	目黒区																			
11	大田区			○			○												○	蛍光灯・乾電池・水銀体温計血圧計・ライターを不燃ごみとして収集
12	世田谷区																			
13	渋谷区			○	週1回		○	21,934			○			○			○			
14	中野区																			
15	杉並区																			
16	豊島区		○		月2回		○	22,460			○							○		
17	北区																			
18	荒川区																			
19	板橋区																			
20	練馬区																			
21	足立区																			
22	葛飾区																	○		
23	江戸川区																			
区部地域 計		4	1	2	－	4	5	57,706	0	0	3	1	－	1	2	0	3	3	4	
24	八王子市		○		月2回	○								○					○	透明又は半透明のポリ袋に入れる
25	立川市		○		週1回	○									○				○	透明または半透明
26	武蔵野市		○		月2回	○									○					
27	三鷹市		○		週1回	○									○		○			
28	青梅市		○		週1回	○	○	12			○			○						
29	府中市		○		月1回	○									○		○		○	袋は透明または半透明のもの
30	昭島市		○		週1回	○													○	透明または半透明の袋に入れるか、袋に「有害ごみ」と明記する
31	調布市		○		月2回	○											○			
32	町田市		○		月2回		○	10,086		○								○		
33	小金井市		○		月2回	○									○				○	透明か半透明の袋に有害と書いて排出
34	小平市		○		月2回	○								○			○			
35	日野市		○		週1回	○									○				○	中身の見える袋に入れてプラごみの隣に並べて排出
36	東村山市		○		週1回	○								○					○	透明又は半透明の袋、蛍光灯は購入時の紙箱も可とする
37	国分寺市		○		月1回	○								○					○	品目ごとに別々の透明・半透明の袋に入れる
38	国立市		○		月2回		○	10,968			○				○					
39	福生市		○		月1回	○									○		○		○	袋は透明または半透明
40	狛江市		○		月2回	○													○	中身の見える袋に入れて品名を表示して出す
41	東大和市		○		月1回		○	2,139			○				○					
42	清瀬市	○			週1回		○	68		○								○		
43	東久留米市		○		週1回	○									○					
44	武蔵村山市		○		月2回	○									○					
45	多摩市		○		月2回	○									○	○	○			
46	稲城市		○		月1回	○	○	9		○					○					
47	羽村市		○		月1回	○									○		○			
48	あきる野市		○		月2回	○									○				○	蛍光管は、購入時の箱又は新聞紙で包んで排出することも可能
49	西東京市	○	○		月2回 随時	○									○				○	蛍光管・乾電池等は、透明・半透明の袋等に入れて出す。水銀体温計・血圧計は個別回収又は市民持込。
50	瑞穂町		○		月2回	○									○					
51	日の出町		○		月1回	○											○			
52	檜原村		○		月2回		○	115		○				○						
53	奥多摩町		○		月1回		○	431				○	収納庫		○					
多摩地域 計		2	29	0	－	24	8	23,828	0	4	3	1	－	6	18	1	8	2	12	
54	大島町		○		月2回		○	7		○				○						
55	利島村	○			月1回		○	28	○						○					
56	新島村																			
57	神津島村		○		週1回		○	16		○								○		
58	三宅村		○		週1回		○	177	○			○						○		
59	御蔵島村	○					○	1		○								○		
60	八丈町		○		週2回		○	509				○	カラスネット	○						
61	青ヶ島村																			
62	小笠原村		○		月1回		○	138		○								○		
島嶼地域 計		2	5	0	－	0	7	876	2	4	0	2	－	2	1	0	0	4	0	
都 合計		8	35	2	－	28	20	82,410	2	8	6	4	－	9	21	1	11	9	16	

■3 収集状況(資源ごみ収集・分別回収)

(1)〔分別回収〕紙類(紙パック)

No.	区市町村名	収集形態			平均収集回数	収集方式								排出形態								
		■直営	■委託	■その他		■各戸収集方式	■ステーション方式	ステーション数	ダストボックス設置	回収容器設置	設置物なし	その他設置		■袋(指定有)	■袋(指定無)	■容器(指定有)	■容器(指定無)	■洗浄して排出	■圧縮して排出	■指定なし	■その他	
1	千代田区		○		週1回		○	3,916			○							○			○	切り開いて、紐で縛る
2	中央区																					
3	港区		○		週1回		○	12,279			○							○			○	切り開いて紐で縛って排出
4	新宿区		○		週1回		○	27,291			○							○			○	洗浄後、開いて乾かし結束して排出
5	文京区																					
6	台東区		○		週1回	○	○	9,700			○							○			○	切り開いて乾かして、紐で束ねる
7	墨田区		○		週1回	○	○	9,396				○	集積所看板					○			○	洗浄後乾燥してから、切り開いて紐で縛る
8	江東区																					
9	品川区		○		週1回		○	11,000			○							○			○	洗浄、乾燥して開き、結束して排出
10	目黒区																					
11	大田区		○		週1回		○	32,000			○							○			○	切り開いて、ひもで束ねる
12	世田谷区		○		週1回		○	94,000			○				○			○			○	洗浄し、開いて、乾かし、紙パックのみをまとめてひもで縛るか、紙袋に入れて排出。
13	渋谷区																					
14	中野区																					
15	杉並区		○		週1回		○	44,896			○							○			○	開いてひもで縛る
16	豊島区		○		週1回		○	23,293			○							○			○	中身をすすぎ、開いてから乾かした後、十字にしばるまたは紙袋に入れる
17	北区																					
18	荒川区		○		週1回		○	2,591			○							○			○	開封、乾燥、ひもで縛る
19	板橋区		○		週1回	○	○	26,100			○										○	種類ごとにひもでしばって出す
20	練馬区		○		週1回		○	41,088				○	集積所看板					○			○	すすいで乾かし切り開く
21	足立区		○		週1回		○	28,500			○							○			○	切り開いてひもで束ねる。
22	葛飾区		○		週1回		○	30,157			○							○			○	束ねて排出
23	江戸川区		○		週1回		○	44,915			○							○			○	紐で縛って排出
区部地域 計		0	16	0	−	3	16	441,122	0	0	14	2	−	0	1	0	0	15	0	0	16	
24	八王子市		○		月2回	○												○			○	切り開き、洗浄し乾燥させ、ひもで縛る
25	立川市		○		月2回	○												○			○	ひもで束ねる,紙袋に入れる。
26	武蔵野市																					
27	三鷹市		○		週1回	○															○	ひもで十字に束ねる。
28	青梅市		○		月1回	○	○	12			○							○			○	切り開いてからひもで束ねて排出
29	府中市		○		週1回	○												○			○	切り開いた後、束ねて十字に縛る
30	昭島市		○		週1回	○												○			○	ひもで束ねる
31	調布市		○		週1回	○									○			○			○	切り開いて排出
32	町田市		○		週1回		○	10,086			○							○			○	開いて紐で縛る
33	小金井市		○		週1回	○												○			○	切り開いて紐で縛る
34	小平市																					
35	日野市		○		月2回	○												○			○	洗って乾かし、開いた状態で紙紐またはビニール紐で縛って排出。
36	東村山市		○		月2回	○												○			○	ひもで縛る。
37	国分寺市		○		月2回	○												○			○	切り開いて紐で縛る。
38	国立市		○		月1回		○	10,968			○										○	ひもで縛って排出
39	福生市																					
40	狛江市		○		週1回	○												○			○	洗浄してひもで縛る
41	東大和市																					
42	清瀬市																					
43	東久留米市		○		週1回	○															○	紐で縛るか、紙袋に入れる
44	武蔵村山市		○		月3回	○									○			○			○	紐で縛って出す
45	多摩市																					
46	稲城市		○		月2回	○															○	ひもで縛る
47	羽村市																					
48	あきる野市		○		月2回	○												○			○	ひもで十字にしばって排出
49	西東京市		○		月2回	○												○			○	ゆすいで切り開き乾かして5枚1束位にまとめて出す。
50	瑞穂町		○		月2回	○												○			○	ひもで縛って排出
51	日の出町		○		月2回	○												○			○	紐で十字に束ねる
52	檜原村		○		月2回		○	115			○							○			○	洗浄後は乾かして開いて紐で縛ってもらう
53	奥多摩町		○		月2回		○	431				○	収納庫					○			○	十文字に縛って排出
多摩地域 計		0	23	0	−	19	5	21,612	0	0	4	1	−	0	2	0	0	19	0	0	23	
54	大島町																					
55	利島村	○			月1回		○	28							○			○				
56	新島村																					
57	神津島村																					
58	三宅村																					
59	御蔵島村																					
60	八丈町																					
61	青ヶ島村																					
62	小笠原村																					
島嶼地域 計		1	0	0	−	0	1	28	0	0	0	0	−	0	1	0	0	1	0	0	0	
都 合計		1	39	0	−	22	22	462,762	0	0	18	3	−	0	4	0	0	35	0	0	39	

3(2)〔分別回収〕紙類（その他）

No.	区市町村名	収集形態			平均収集回数	収集方式								排出形態								
		■直営	■委託	■その他		■各戸収集方式	■ステーション方式	ステーション数	ダストボックス設置	回収容器設置	設置物なし	その他設置		■袋（指定有）	■袋（指定無）	■容器（指定有）	■容器（指定無）	■洗浄して排出	■圧縮して排出	■指定なし	■その他	
1	千代田区		○		週1回		○	3,916			○										○	品目ごとに紐で縛る
2	中央区		○		週1回		○	6,066			○										○	品目ごとに紐で縛る。
3	港区		○		週1回		○	12,279			○										○	切り開いて紐で縛って排出、その他再生紙は紙袋に入れて排出
4	新宿区		○		週1回		○	27,291			○										○	種類ごとにひもで縛る
5	文京区		○		週1回		○	10,800			○										○	品目（新聞、雑誌・雑がみ、段ボール）ごとに分けて束ねる
6	台東区		○		週1回	○	○	9,700			○										○	品目ごとに紐で束ねる
7	墨田区		○		週1回	○	○	9,396				○	集積所看板								○	品目ごとに紐で縛る
8	江東区		○		週1回		○	14,483				○	看板等								○	ひもで雑誌と共に縛るか、紙袋に入れる
9	品川区		○		週1回		○	11,000			○				○						○	品目ごとに分けて結束、または紙袋に入れて排出
10	目黒区		○		週1回	○															○	高齢者等のふれあい収集及び登録事業者のみ収集。種類ごとに束ねる。
11	大田区		○		週1回		○	32,000			○										○	新聞とチラシ、雑誌と雑紙、段ボールについて、ひもで束ねる
12	世田谷区		○		週1回		○	94,000			○				○						○	新聞、雑誌類、段ボールの品目別にひもで縛る。雑誌類の雑誌以外のその他の紙は紙袋に入れて排出も可。
13	渋谷区		○		週1回		○	21,934													○	品目ごとに縛る
14	中野区																					
15	杉並区		○		週1回		○	44,896			○										○	品目別にひもで縛るか、紙袋に入れる
16	豊島区		○		週1回		○	23,293			○									○	○	開いてから十字にしばるまたは紙袋に入れる
17	北区		○		週1回	○	○	8,396			○										○	種類ごとに束ね、ひもで縛る。雑がみは紙袋に入れるか雑誌に挟んでひもで縛る。
18	荒川区		○		週1回		○	2,591			○										○	ひもで縛る
19	板橋区		○		週1回	○	○	26,100			○										○	ひもでしばるか、紙袋などでひとまとめにして出す
20	練馬区		○		週1回		○	41,088				○	集積所看板								○	品物ごとに束ねる
21	足立区		○		週1回		○	28,500			○									○	○	品目ごとにひもで束ねる。
22	葛飾区		○		週1回		○	30,157			○										○	種類ごとに束ねて排出
23	江戸川区		○		週1回		○	44,915			○										○	紐で縛って排出 紙ごみは雑誌と一緒に束ねて排出
区部地域 計		0	22	0	－	5	21	502,801	0	0	17	3	－	0	2	0	0	0	0	2	22	
24	八王子市		○		月2回	○															○	ひもで縛る（シュレッダー紙は紙袋・封筒に入れる）
25	立川市		○		月2回	○															○	ひもで束ねる。雑がみは紙袋に入れる。
26	武蔵野市		○		週1回	○									○						○	ひもで束ねるか袋（指定ではない）に入れる
27	三鷹市		○		週1回	○															○	ひもで十字に束ねる。紙袋に入れて排出する。
28	青梅市		○		月2回	○	○	12			○										○	雑誌・雑紙とダンボールはそれぞれ別の日に紐で束ねて排出。 雑誌・雑紙は紙袋に入れて口が開かないように紐で縛って排出することもできる。
29	府中市		○		月2回	○															○	束ねて十字に縛る
30	昭島市		○		週1回	○															○	ひもで束ねる,または紙袋
31	調布市		○		週1回	○									○						○	ひもで縛る。
32	町田市		○		週1回		○	10,086			○										○	紐で縛るか紙袋に入れる
33	小金井市		○		週1回	○															○	紐で縛る
34	小平市		○		月2回	○															○	ひもでしばるか紙袋に入れる
35	日野市		○		月2回	○														○	○	紐紐またはビニール紐で縛って排出。
36	東村山市		○		月2回	○															○	ひもで縛る雑紙は紙袋に入れるか雑誌に挟んで出す。
37	国分寺市		○		月2回	○									○						○	紐で縛るか紙袋に入れる。
38	国立市		○		月2回		○	10,968			○										○	新聞紙、本・雑誌、段ボールはひもで縛って排出、雑がみは紙袋に入れて排出
39	福生市		○		月2回	○															○	・ひもで十字に縛るか、紙袋に入れて排出 ・シュレッダー屑はビニール袋に入れて排出 ・紙パックを含む
40	狛江市		○		週1回	○															○	ひもで縛るか紙袋に入れる
41	東大和市		○		週1回		○	2,139			○										○	品目ごとにヒモで束ねえて排出する。 束ねられない紙類は、紙袋に入れて排出する。 シュレッダー紙については、透明または半透明の袋に入れて排出する。
42	清瀬市		○		週1回		○	1,865			○										○	新聞・雑誌・段ボールに分け、それぞれ十字にひもをかける等束ねて排出。
43	東久留米市		○		週1回	○															○	紐で縛るか、紙袋に入れる
44	武蔵村山市		○		月3回	○									○						○	紐で縛って出す
45	多摩市		○		週1回	○															○	ひもで十字に縛り排出
46	稲城市		○		月2回	○															○	種類毎にひもで十字に縛るか、紙袋に入れて排出
47	羽村市		○		週1回	○															○	紐で束ねるか紙袋に入れる
48	あきる野市		○		月2回	○															○	ひもで十字にしばって排出
49	西東京市		○		月2回	○															○	新聞・雑誌・ダンボール等はひもで縛って出す。雑紙類は紙袋にまとめて出す。
50	瑞穂町		○		月2回	○															○	ひもで縛るか、紙袋か紙箱に入れて排出。シュレッダーごみは透明のビニール袋に入れて排出
51	日の出町		○		月2回	○															○	紐で十字に束ねる
52	檜原村		○		月2回		○	115			○										○	紐で縛ってから出してもらう。
53	奥多摩町		○		月2回		○	431				○	収納庫								○	十文字に縛って排出
多摩地域 計		0	30	0	－	24	7	25,616	0	0	6	1	－	0	4	0	0	0	0	1	30	
54	大島町																					
55	利島村	○			月1回		○	28							○							
56	新島村																					
57	神津島村																					
58	三宅村																					
59	御蔵島村																					
60	八丈町		○		週1回		○	509				○	カラスネット	○								
61	青ヶ島村																					
62	小笠原村		○		週3回		○	138													○	束ねて出す
島嶼地域 計		1	2	0	－	0	3	675	0	0	0	1	－	1	1	0	0	0	0	0	1	
都 合計		1	54	0	－	29	31	529,092	0	0	23	5	－	1	7	0	0	0	0	3	53	

3(3)〔分別回収〕繊維類

No.	区市町村名	収集形態			平均収集回数	収集方式								排出形態								
		■直営	■委託	■その他		■各戸収集方式	■ステーション方式	ステーション数	ダストボックス設置	回収容器設置	設置物なし	その他設置		■袋（指定有）	■袋（指定無）	■容器（指定有）	■容器（指定無）	■洗浄して排出	■圧縮して排出	■指定なし	■その他	
1	千代田区																					
2	中央区																					
3	港区																					
4	新宿区																					
5	文京区																					
6	台東区																					
7	墨田区																					
8	江東区																					
9	品川区		○		月2回		○	31			○				○			○				
10	目黒区																					
11	大田区																					
12	世田谷区																					
13	渋谷区																					
14	中野区																					
15	杉並区																					
16	豊島区		○		週1回		○	23,293			○				○						○	透明または半透明の袋に入れて「古布」と書く
17	北区																					
18	荒川区		○		週1回		○	2,591			○				○						○	中身が見える袋に入れて「古布」と表示する
19	板橋区																					
20	練馬区																					
21	足立区																					
22	葛飾区																					
23	江戸川区																					
区部地域 計		0	3	0	－	0	3	25,915	0	0	3	0	－	0	3	0	0	1	0	0	2	
24	八王子市		○		月2回	○								○							○	透明又は半透明のポリ袋に入れる
25	立川市		○		月2回	○									○			○			○	透明又は半透明
26	武蔵野市		○		週1回	○									○							
27	三鷹市		○		週1回	○									○							
28	青梅市		○		月1回	○	○	12			○			○							○	種類ごとに袋を分けて排出
29	府中市		○		週1回	○									○						○	透明または半透明の袋に入れ、十字に縛る
30	昭島市																					
31	調布市		○		週1回	○									○							
32	町田市		○		週1回		○	10,086			○				○							
33	小金井市		○		週1回	○									○						○	透明又は半透明の袋
34	小平市		○		月2回	○								○								
35	日野市		○		月2回	○									○							
36	東村山市		○		月2回	○								○							○	ひもで縛る、又は透明、半透明の袋に入れて出す。 汚れたり破れているものは燃やせるごみとして出す。
37	国分寺市		○		月2回	○								○							○	透明・半透明の袋に入れる。
38	国立市		○		月2回		○	10,968			○										○	ひもで縛って排出
39	福生市		○		月1回	○															○	ひもで十字に縛る 雨の日はビニール袋に入れて排出
40	狛江市		○		週1回	○															○	ひもで縛るか透明の袋に入れる
41	東大和市		○		週1回		○	2,139			○									○		
42	清瀬市		○		週1回		○	1,865			○				○						○	透明・半透明の袋にて排出。
43	東久留米市		○		週1回	○									○							
44	武蔵村山市		○		月3回	○									○							
45	多摩市		○		月2回	○									○							
46	稲城市		○		月2回	○									○							
47	羽村市		○		週1回	○												○			○	紐で束ねて出す
48	あきる野市		○		月2回	○															○	ひもで十字にしばって排出
49	西東京市		○		月2回	○															○	ひもで縛るか透明・半透明の袋にまとめて出す。
50	瑞穂町		○		月2回	○									○							
51	日の出町		○		月2回	○														○	○	紐で十字に束ねる
52	檜原村		○		月2回		○	115			○										○	紐で縛ってから出してもらう。
53	奥多摩町		○		月2回		○	431				○	収納庫		○						○	透明又は半透明な袋で排出
多摩地域 計		0	29	0	－	23	7	25,616	0	0	6	1	－	5	15	0	0	2	0	2	17	
54	大島町																					
55	利島村																					
56	新島村																					
57	神津島村																					
58	三宅村																					
59	御蔵島村																					
60	八丈町																					
61	青ヶ島村																					
62	小笠原村																					
島嶼地域 計		0	0	0	－	0	0	0	0	0	0	0	－	0	0	0	0	0	0	0	0	
都 合計		0	32	0	－	23	10	51,531	0	0	9	1	－	5	18	0	0	3	0	2	19	

3(4) 〔分別回収〕金属類（鉄・スチール缶）

No.	区市町村名	収集形態			平均収集回数	収集方式								排出形態								
		■直営	■委託	■その他		■各戸収集方式	■ステーション方式	ステーション数	ダストボックス設置	回収容器設置	設置物なし	その他設置		■袋（指定有）	■袋（指定無）	■容器（指定有）	■容器（指定無）	■洗浄して排出	■圧縮して排出	■指定なし	■その他	
1	千代田区		○		週1回		○	3,916		○								○			○	事業者は袋に入れて出す
2	中央区		○		週1回		○	6,066		○											○	事業者は袋に入れて排出する。
3	港区		○		週1回		○	12,279		○					○	○		○				
4	新宿区		○		週1回		○	27,291			○							○			○	中身の見える袋または専用コンテナ
5	文京区		○		週1回		○	10,800		○								○				
6	台東区		○		週1回	○	○	9,700		○								○			○	各戸収集及び事業者は透明または半透明の袋で排出する。
7	墨田区		○		週1回	○	○	9,396		○		○	集積所看板		○	○		○			○	洗浄後、潰して排出。中身の見える袋または専用コンテナに入れる。
8	江東区		○		週1回		○	14,483		○		○	看板等					○				
9	品川区		○		週1回		○	11,000			○				○			○				
10	目黒区		○		週1回		○	22,675		○					○	○		○			○	中身の見える袋または専用コンテナ
11	大田区		○		週1回		○	32,000				○	集合住宅にコンテナ貸し出し		○		○	○			○	中身の見える袋
12	世田谷区		○		週1回		○	94,000		○					○	○		○			○	区が設置するコンテナへ排出。戸別収集箇所については、中身の見える袋に入れて排出。
13	渋谷区		○		週1回		○	21,934			○			○								
14	中野区		○		週1回		○	8,926		○								○				
15	杉並区		○		週1回		○	44,896				○	希望によりコンテナ配布	○				○			○	コンテナ排出も可
16	豊島区		○		週1回		○	23,293		○					○	○		○				
17	北区		○		週1回		○	6,300		○								○			○	飲食料用の缶が対象 回収コンテナに直接排出
18	荒川区		○		週1回		○	2,591		○								○				
19	板橋区		○		週1回	○	○	26,100		○								○				
20	練馬区		○		週1回		○	17,726		○								○			○	回収用コンテナ設置
21	足立区		○		週1回		○	28,500		○				○		○		○			○	コンテナ、中身の見える袋。
22	葛飾区		○		週1回		○	30,157			○				○		○	○			○	コンテナまたは透明・半透明の袋を使用して排出
23	江戸川区		○		週1回		○	44,915		○						○		○				
区部地域 計		0	23	0	－	3	23	508,944	0	17	4	4	－	3	8	7	2	21	0	0	13	
24	八王子市		○		月2回	○											○	○			○	洗浄後、容器に入れる
25	立川市		○		月2回	○											○	○				
26	武蔵野市		○		月2回	○									○			○				
27	三鷹市		○		月2回	○									○		○	○				
28	青梅市		○		月2回	○	○	12			○						○	○				
29	府中市		○		月2回	○											○	○				
30	昭島市		○		週1回	○												○			○	透明または半透明の袋
31	調布市		○		週1回	○											○	○				
32	町田市		○		週1回		○	10,086		○								○			○	スプレー缶やカセットボンベは、中身を使い切り、穴をあけずに排出
33	小金井市		○		月2回	○									○		○	○			○	かご等、または透明か半透明の袋へ入れる
34	小平市		○		月2回	○								○			○					
35	日野市		○		月2回	○												○				
36	東村山市		○		週1回	○								○				○				
37	国分寺市		○		月2回	○											○	○				
38	国立市		○		月2回		○	10,968			○				○							
39	福生市		○		月2回	○											○	○				
40	狛江市		○		月2回	○											○	○			○	指定はないが容器(コンテナ)は配布
41	東大和市		○		月2回		○	2,139		○								○				
42	清瀬市		○		週1回		○	1,865				○	かご					○				
43	東久留米市		○		週1回	○									○		○					
44	武蔵村山市		○		月2回	○									○			○				
45	多摩市		○		週1回	○															○	戸建:かご等に入れて排出　集合住宅:指定容器に排出
46	稲城市		○		週1回		○	1,490		○								○				
47	羽村市		○		週1回	○									○		○	○				
48	あきる野市		○		月2回	○									○		○	○				
49	西東京市		○		月2回	○	○	10				○	缶専用BOXを設置。					○			○	かご等に入れて出す。
50	瑞穂町		○		月2回	○											○	○				
51	日の出町		○		月2回	○											○	○				
52	檜原村		○		月2回		○	115			○							○				
53	奥多摩町		○		月2回		○	431				○	収納庫		○			○				
多摩地域 計		0	30	0	－	23	9	27,116	0	3	3	3	－	2	9	0	16	26	0	0	7	
54	大島町		○		月2回		○	1,400		○				○								
55	利島村	○			月1回		○	28							○			○				
56	新島村		○		月2回		○	83	○						○							
57	神津島村		○		週1回		○	16			○			○								
58	三宅村		○		週1回		○	177	○			○			○			○				
59	御蔵島村		○		月2回		○	13			○							○				
60	八丈町		○		週1回		○	509				○	カラスネット	○				○				
61	青ヶ島村																					
62	小笠原村		○		週1回		○	138		○								○			○	金属製品は回収カゴに入る大きさまで飲料缶は中を洗浄して排出
島嶼地域 計		1	7	0	－	0	8	2,364	2	2	2	2	－	3	3	0	0	5	0	0	1	
都 合計		1	60	0	－	26	40	538,424	2	22	9	9	－	8	20	7	18	52	0	0	21	

3(5)〔分別回収〕金属類（非鉄金属・アルミ缶）

No.	区市町村名	収集形態			平均収集回数	収集方式								排出形態								
		■直営	■委託	■その他		■各戸収集方式	■ステーション方式	ステーション数	ダストボックス設置	回収容器設置	設置物なし	その他設置		■袋（指定有）	■袋（指定無）	■容器（指定有）	■容器（指定無）	■洗浄して排出	■圧縮して排出	■指定なし	■その他	
1	千代田区		○		週1回		○	3,916		○								○			○	事業者は袋に入れて出す
2	中央区		○		週1回		○	6,066		○											○	事業者は袋に入れて排出する。
3	港区		○		週1回		○	12,279		○					○	○		○				
4	新宿区		○		週1回		○	27,291			○							○			○	中身の見える袋または専用コンテナ
5	文京区		○		週1回		○	10,800		○								○				
6	台東区		○		週1回	○	○	9,700		○								○			○	各戸収集及び事業者は透明または半透明の袋で排出する。
7	墨田区		○		週1回	○	○	9,396		○		○	集積所看板		○	○		○			○	洗浄後、潰して排出。中身の見える袋または専用コンテナに入れる。
8	江東区		○		週1回		○	14,483		○		○	看板等					○				
9	品川区		○		週1回		○	11,000			○				○			○				
10	目黒区		○		週1回		○	22,675		○					○	○		○			○	中身の見える袋または専用コンテナ
11	大田区		○		週1回		○	32,000				○	集合住宅にコンテナ貸し出し		○		○	○			○	中身の見える袋
12	世田谷区		○		週1回		○	94,000		○					○	○		○			○	区が設置するコンテナへ排出。戸別収集箇所については、中身の見える袋に入れて排出。
13	渋谷区		○		週1回		○	21,934			○			○				○				
14	中野区		○		週1回		○	8,926		○								○				
15	杉並区		○		週1回		○	44,896				○	希望によりコンテナ配布	○				○			○	コンテナ排出も可
16	豊島区		○		週1回		○	23,293		○					○	○		○				
17	北区		○		週1回		○	6,300		○								○			○	飲食料用の缶が対象 回収コンテナに直接排出
18	荒川区		○		週1回		○	2,591		○								○				
19	板橋区		○		週1回	○	○	26,100		○								○				
20	練馬区		○		週1回		○	17,726		○								○			○	回収用コンテナ設置
21	足立区		○		週1回		○	28,500		○				○		○		○			○	コンテナ、中身の見える袋。
22	葛飾区		○		週1回		○	30,157			○				○		○	○			○	コンテナまたは透明・半透明の袋を使用して排出
23	江戸川区		○		週1回		○	44,915		○						○		○				
区部地域 計		0	23	0	－	3	23	508,944	0	17	4	4	－	3	8	7	2	22	0	0	13	
24	八王子市		○		月2回	○											○	○			○	洗浄後、容器に入れる
25	立川市		○		月2回	○											○	○				
26	武蔵野市		○		月2回	○									○			○				
27	三鷹市		○		月2回	○									○		○	○				
28	青梅市		○		月2回	○	○	12			○						○	○				
29	府中市		○		月2回	○											○	○				
30	昭島市		○		週1回	○												○			○	透明または半透明の袋
31	調布市		○		週1回	○											○	○				
32	町田市		○		週1回		○	10,086		○								○				
33	小金井市		○		月2回	○									○		○	○			○	かご等、または透明か半透明の袋へ入れる
34	小平市		○		月2回	○								○			○					
35	日野市		○		月2回	○												○				
36	東村山市		○		週1回	○								○				○				
37	国分寺市		○		月2回	○											○	○				
38	国立市		○		月2回		○	10,968			○				○							
39	福生市		○		月2回	○											○	○				
40	狛江市		○		月2回	○											○	○			○	指定はないが容器(コンテナ)は配布
41	東大和市		○		月2回		○	2,139		○								○				
42	清瀬市		○		週1回		○	1,865				○	かご					○				
43	東久留米市		○		週1回	○									○		○					
44	武蔵村山市		○		月2回	○									○			○				
45	多摩市		○		週1回	○															○	戸建:かご等に入れて排出 集合住宅:指定容器に排出
46	稲城市		○		週1回		○	1,490		○								○				
47	羽村市		○		週1回	○									○		○	○				
48	あきる野市		○		月2回	○									○		○	○				
49	西東京市		○		月2回	○	○	10				○	缶専用BOXを設置。					○			○	かご等に入れて出す。
50	瑞穂町		○		月2回	○											○	○				
51	日の出町		○		月2回	○											○	○				
52	檜原村		○		月2回		○	115			○					○		○				
53	奥多摩町		○		月2回		○	431				○	収納庫		○			○				
多摩地域 計		0	30	0	－	23	9	27,116	0	3	3	3	－	2	9	1	16	26	0	0	6	
54	大島町		○		月2回		○	1,400		○				○								
55	利島村	○			月2回		○	28							○			○				
56	新島村		○		月2回		○	83	○						○							
57	神津島村		○		週1回		○	16			○			○								
58	三宅村		○		週1回		○	177	○			○			○			○				
59	御蔵島村		○		月2回		○	13			○							○				
60	八丈町		○		週1回		○	509				○	カラスネット	○				○				
61	青ヶ島村																					
62	小笠原村		○		週1回		○	138		○								○			○	非鉄金属製品は回収カゴに入る大きさまで。飲料缶は中を洗浄して排出
島嶼地域 計		1	7	0	－	0	8	2,364	2	2	2	2	－	3	3	0	0	5	0	0	1	
都 合計		1	60	0	－	26	40	538,424	2	22	9	9	－	8	20	8	18	53	0	0	20	

3(6)〔分別回収〕ガラス類

No.	区市町村名	収集形態			平均収集回数	収集方式								排出形態								
		■直営	■委託	■その他		■各戸収集方式	■ステーション方式	ステーション数	ダストボックス設置	回収容器設置	設置物なし	その他設置		■袋（指定有）	■袋（指定無）	■容器（指定有）	■容器（指定無）	■洗浄して排出	■圧縮して排出	■指定なし	■その他	
1	千代田区		○		週1回		○	3,916		○								○			○	事業者は袋に入れて出す
2	中央区		○		週1回		○	6,066		○											○	事業者は袋に入れて排出する。
3	港区		○		週1回		○	12,279		○					○	○		○				
4	新宿区		○		週1回		○	27,291			○							○			○	中身の見える袋または専用コンテナ
5	文京区		○		週1回		○	10,800		○								○				
6	台東区		○		週1回	○	○	9,700		○								○			○	各戸収集及び事業者は透明または半透明の袋で排出する。 ふたを取り乾かす
7	墨田区		○		週1回	○	○	9,396		○		○	集積所看板		○	○		○			○	洗浄しラベル・キャップをはずす。中身の見える袋または専用コンテナに入れる。
8	江東区		○		週1回		○	14,483		○		○	看板等					○				
9	品川区		○		週1回		○	11,000			○				○			○				
10	目黒区		○		週1回		○	22,675		○					○	○		○			○	びんのふたははずす 中身の見える袋または専用コンテナ
11	大田区		○		週1回		○	32,000				○	集合住宅にコンテナ貸し出し		○		○	○			○	中身の見える袋
12	世田谷区		○		週1回		○	94,000		○					○	○		○			○	区が設置するコンテナへ排出。戸別収集箇所については、中身の見える袋に入れて排出。
13	渋谷区		○		週1回		○	21,934			○			○							○	キャップを外す
14	中野区		○		週1回		○	8,926		○								○				
15	杉並区		○		週1回		○	44,896				○	希望によりコンテナ配布	○				○			○	コンテナ排出も可 ふたは取る
16	豊島区		○		週1回		○	23,293		○					○	○		○				
17	北区		○		週1回		○	6,300		○								○			○	飲食料用のびんが対象 ふたをはずす
18	荒川区		○		週1回		○	2,591		○								○				
19	板橋区		○		週1回	○	○	26,100		○								○				
20	練馬区		○		週1回		○	17,726		○								○			○	回収用コンテナ設置
21	足立区		○		週1回		○	28,500		○				○		○		○			○	コンテナ、中身の見える袋。
22	葛飾区		○		週1回		○	30,157			○				○		○	○			○	コンテナまたは透明・半透明の袋を使用して排出
23	江戸川区		○		週1回		○	44,915		○						○		○				
区部地域 計		0	23	0	－	3	23	508,944	0	17	4	4	－	3	8	7	2	21	0	0	14	
24	八王子市		○		月2回	○											○	○			○	洗浄後、容器に入れる
25	立川市		○		週1回	○											○	○				
26	武蔵野市		○		月2回	○									○			○				
27	三鷹市		○		月2回	○									○		○	○				
28	青梅市		○		週1回	○	○	12			○						○	○			○	「ビン」と、「その他ガラス」は、それぞれ別に隔週で収集 割れた「その他ガラス」は透明または半透明の袋に入れてから容器に入れて排出
29	府中市		○		月2回	○										○	○	○			○	ふたをはずす 集合住宅のみ指定容器あり
30	昭島市		○		週1回	○												○			○	透明または半透明の袋
31	調布市		○		週1回	○											○	○				
32	町田市		○		週1回		○	10,086		○								○			○	キャップを外す
33	小金井市		○		月2回	○									○		○	○			○	かご等、または透明か半透明の袋へ入れる
34	小平市		○		月2回	○								○			○					
35	日野市		○		月2回	○												○			○	キャップを取り、洗浄してかごなどに入れて排出。
36	東村山市		○		週1回	○								○				○				
37	国分寺市		○		月2回	○											○	○				
38	国立市		○		月2回		○	10,968			○				○							
39	福生市		○		月2回	○											○	○				
40	狛江市		○		月2回	○											○	○			○	指定はないが容器(コンテナ)は配布
41	東大和市		○		月2回		○	2,139		○								○				
42	清瀬市		○		週1回		○	1,865				○	かご					○				
43	東久留米市		○		週2回	○									○		○					
44	武蔵村山市		○		月2回	○									○			○				
45	多摩市		○		週1回	○															○	戸建:かご等に入れて排出　集合住宅:指定容器に排出
46	稲城市		○		週1回		○	1,490		○								○				
47	羽村市		○		週1回	○									○		○	○				
48	あきる野市		○		月2回	○									○		○	○				
49	西東京市		○		月2回	○												○			○	かご等に入れて出す。
50	瑞穂町		○		月2回	○											○	○			○	割れたものはビニール袋に入れて排出
51	日の出町		○		月2回	○												○				
52	檜原村		○		月2回		○	115		○								○				
53	奥多摩町		○		月2回		○	431				○	収納庫		○			○				
多摩地域 計		0	30	0	－	23	8	27,106	0	4	2	2	－	2	9	1	15	26	0	0	11	
54	大島町		○		月2回		○	1,400		○				○								
55	利島村	○			月1回		○	28							○			○				
56	新島村																					
57	神津島村		○		週1回		○	16			○			○								
58	三宅村		○		週1回		○	177	○			○			○			○				
59	御蔵島村		○		月2回		○	13			○							○				
60	八丈町																					
61	青ヶ島村																					
62	小笠原村		○		週2回		○	138		○								○				
島嶼地域 計		1	5	0	－	0	6	1,772	1	2	2	1	－	2	2	0	0	4	0	0	0	
都 合計		1	58	0	－	26	37	537,822	1	23	8	7	－	7	19	8	17	51	0	0	25	

3(7) 〔分別回収〕プラスチック類（PETボトル）

No.	区市町村名	収集形態			平均収集回数	収集方式								排出形態								
		■直営	■委託	■その他		■各戸収集方式	■ステーション方式	ステーション数	ダストボックス設置	回収容器設置	設置物なし	その他設置		■袋（指定有）	■袋（指定無）	■容器（指定有）	■容器（指定無）	■洗浄して排出	■圧縮して排出	■指定なし	■その他	
1	千代田区		○		週1回		○	4,150				○	ネット袋					○	○		○	キャップとラベルを外して出す 事業者は袋に入れて出す
2	中央区		○		週1回		○	5,995			○										○	キャップ・ラベルを外す。集合住宅は専用ネット（区貸出）による排出も可。
3	港区		○		週1回		○	12,226		○					○	○		○	○			
4	新宿区		○		週1回		○	26,729			○							○			○	中身の見える袋または専用ネット キャップとラベルを取る
5	文京区		○		週1回		○	10,100		○								○	○		○	キャップ、ラベルを外して排出
6	台東区		○		週1回	○	○	9,500		○		○	集合住宅は回収用ネット					○	○		○	各戸収集及び事業者は透明または半透明の袋で排出する。 キャップとラベルを取り乾かす
7	墨田区		○		週1回	○	○	9,132		○		○	集積所看板		○	○		○			○	洗浄しキャップ・ラベルをはずして潰す。中身の見える袋または専用ネットに入れる。
8	江東区		○		週1回		○	14,085		○		○	看板等					○	○		○	キャップとラベルを取る
9	品川区		○		週1回		○	11,000			○				○			○				
10	目黒区		○		週1回		○	22,467		○					○	○		○			○	専用ネットか中身の見える袋 キャップとラベルを外す
11	大田区		○		週1回		○	31,000				○	集合住宅に回収袋貸し出し		○		○	○	○		○	中身の見える袋
12	世田谷区		○		月2回		○	91,000			○				○		○	○			○	キャップをとり、ラベルを外す。中をすすぎ、空にしてから軽く潰して中身の見える袋に入れて排出。
13	渋谷区		○		週1回		○	21,828			○			○				○	○		○	キャップ・外装ラベルを外す
14	中野区		○		週1回		○	8,838		○								○			○	キャップとラベルを外す
15	杉並区		○		週1回		○	44,488				○	希望により回収ネット配布	○				○	○		○	回収ネット排出も可 キャップとラベルをはずす
16	豊島区		○		週1回		○	23,293				○	回収ネット		○	○		○			○	水で軽く洗い回収ネットまたは袋に入れる
17	北区		○		週1回		○	6,150		○								○	○		○	キャップとラベルをはがす
18	荒川区		○		週1回		○	2,570				○	回収用ネット					○				
19	板橋区		○		週1回	○	○	25,600		○								○			○	キャップとラベルを外す
20	練馬区		○		週1回		○	17,329		○								○	○		○	ふたを外し、ラベルをはがす
21	足立区		○		週1回		○	30,500		○				○		○		○	○		○	専用ネットか中身の見える袋。 キャップとラベルを取り除く。
22	葛飾区		○		週1回		○	29,665			○				○		○	○	○		○	キャップとラベルを外して、ネットまたは透明・半透明の袋を使用して排出
23	江戸川区		○		週1回		○	42,738				○	専用ネット袋					○	○			
区部地域 計		0	23	0	－	3	23	500,383	0	11	6	9	－	3	8	5	3	22	13	0	19	
24	八王子市		○		月2回	○								○			○	○			○	キャップとラベルを取り外し、洗浄後、容器又は透明若しくは半透明のポリ袋に入れる
25	立川市		○		週1回	○									○			○			○	透明又は半透明
26	武蔵野市		○		月2回	○									○			○	○			
27	三鷹市		○		月2回	○									○		○	○	○		○	キャップ・ラベルは外し、プラスチック類へ。
28	青梅市		○		週1回	○	○	15			○						○	○			○	キャップおよびラベルは取り外す
29	府中市		○		月2回	○											○	○	○		○	キャップとラベルをはずす
30	昭島市		○		週1回	○												○			○	キャップ・ラベルを取り、透明または半透明の袋
31	調布市		○		月2回	○											○	○				
32	町田市		○		月2回		○	10,055		○								○	○		○	キャップとラベルを外す
33	小金井市		○		月2回	○									○		○	○			○	かご等、または透明か半透明の袋へ入れる
34	小平市		○		月2回	○								○			○					
35	日野市		○		月1回	○												○			○	ラベルを剥がし、キャップを取り、洗浄して排出。
36	東村山市		○		週1回	○								○				○	○			
37	国分寺市		○		月2回	○								○			○	○	○		○	キャップとラベルを取って、450までの透明・半透明の袋に入れる。
38	国立市		○		月2回		○	10,702			○				○							
39	福生市		○		月2回	○											○	○	○		○	キャップ・ラベルは容器包装プラスチックとして排出
40	狛江市		○		月2回	○											○	○			○	指定はないが容器（コンテナ）は配布
41	東大和市		○		月2回		○	2,116			○				○			○				
42	清瀬市		○		週1回	○									○			○			○	集合住宅のみ回収容器による回収方法も有。
43	東久留米市		○		週1回	○									○		○					
44	武蔵村山市		○		月2回	○									○			○			○	キャップとラベルを外し、洗浄して排出
45	多摩市		○		週1回	○															○	戸建：かご等に入れて排出　集合住宅：指定容器に排出
46	稲城市		○		週1回		○	1,490		○								○	○			
47	羽村市		○		月2回	○									○		○	○	○		○	キャップとラベルを剥がす
48	あきる野市		○		月2回	○									○		○	○				
49	西東京市		○		週1回	○												○			○	かご等に入れて出す。
50	瑞穂町		○		月2回	○									○			○				
51	日の出町		○		月2回	○											○	○	○		○	キャップ、ラベルは取る
52	檜原村		○		月2回		○	114		○								○	○			
53	奥多摩町		○		月2回		○	431				○	収納庫		○			○				
多摩地域 計		0	30	0	－	24	7	24,923	0	3	3	1	－	4	13	0	14	26	11	0	18	
54	大島町		○		月2回		○	1,400		○				○								
55	利島村	○			月2回		○	28							○			○				
56	新島村		○		月2回		○	83	○					○								
57	神津島村		○		週1回		○	16			○			○								
58	三宅村		○		週1回		○	177	○			○			○			○				
59	御蔵島村		○				○	1		○								○				
60	八丈町		○		週1回		○	509				○	カラスネット	○				○				
61	青ヶ島村																					
62	小笠原村		○		週2回		○	138		○								○	○		○	キャップは外し、ラベルは取らない 水洗いし、潰して排出
島嶼地域 計		1	7	0	－	0	8	2,352	2	3	1	2	－	4	2	0	0	5	1	0	1	
都 合計		1	60	0	－	27	38	527,658	2	17	10	12	－	11	23	5	17	53	25	0	38	

3(8) 〔分別回収〕プラスチック類（発泡スチロールトレイ）

No.	区市町村名	収集形態			平均収集回数	収集方式								排出形態								
		■直営	■委託	■その他		■各戸収集方式	■ステーション方式	ステーション数	ダストボックス設置	回収容器設置	設置物なし	その他設置		■袋（指定有）	■袋（指定無）	■容器（指定有）	■容器（指定無）	■洗浄して排出	■圧縮して排出	■指定なし	■その他	
1	千代田区																					
2	中央区																					
3	港区																					
4	新宿区																					
5	文京区																					
6	台東区		○		週1回	○	○	9,700		○								○			○	各戸収集及び事業者は透明または半透明の袋で排出する。 ラップとシールを取り乾かす
7	墨田区																					
8	江東区		○		週1回		○	14,483		○		○	看板等					○				
9	品川区		○		週1回		○	11,000			○				○			○				
10	目黒区		○		週1回		○	22,675			○				○			○			○	容器包装プラ 中身の見える袋
11	大田区		○		週1回		○	32,000				○	集合住宅に回収袋貸し出し		○		○	○			○	中身の見える袋
12	世田谷区																					
13	渋谷区																					
14	中野区		○		週1回	○	○	19,163			○				○		○	○			○	ふたのできる容器又は中身の見える透明か半透明の袋
15	杉並区						○	44,896			○			○				○			○	プラスチック製容器包装として回収
16	豊島区																					
17	北区																					
18	荒川区		○		週1回		○	2,591				○	回収用ネット					○				
19	板橋区																					
20	練馬区																					
21	足立区																					
22	葛飾区		○		週1回		○	30,157			○				○		○	○			○	ネットまたは透明・半透明の袋を使用して排出
23	江戸川区																					
区部地域 計		0	8	0	－	2	9	186,665	0	2	5	3	－	1	5	0	3	9	0	0	6	
24	八王子市																					
25	立川市																					
26	武蔵野市																					
27	三鷹市																					
28	青梅市																					
29	府中市																					
30	昭島市																					
31	調布市		○		週1回	○									○			○				
32	町田市		○		週1回	○	○	637			○			○							○	容器包装プラスチックとして排出する（市内一部地域のみ）
33	小金井市																					
34	小平市																					
35	日野市		○		週1回	○								○							○	プラスチック類ごみとして収集。
36	東村山市		○		週1回	○								○				○			○	容器包装プラスチックとして収集
37	国分寺市		○		週1回	○								○				○				
38	国立市		○		週1回		○	10,968			○			○								
39	福生市																					
40	狛江市		○		週1回	○								○								
41	東大和市																					
42	清瀬市		○		週1回	○												○			○	容器包装プラスチックとして収集。
43	東久留米市		○		週1回	○								○								
44	武蔵村山市		○		週1回	○								○				○				
45	多摩市																					
46	稲城市		○		週1回	○								○								
47	羽村市																					
48	あきる野市		○		月2回	○									○		○	○			○	白色のみの回収 色付きは可燃ごみ
49	西東京市		○		週1回	○								○				○			○	容器包装プラスチック類として回収。
50	瑞穂町																					
51	日の出町		○		月2回	○												○			○	紐で十字に束ねる
52	檜原村		○		月2回		○	115			○							○			○	洗浄後に乾かしてから出してもらう。 ※白色トレイのみ
53	奥多摩町		○		月2回		○	431				○	収納庫		○			○			○	白色トレイのみ
多摩地域 計		0	16	0	－	13	4	12,151	0	0	3	1	－	10	3	0	1	10	0	0	9	
54	大島町		○		月2回		○	1,400		○				○								
55	利島村																					
56	新島村																					
57	神津島村																					
58	三宅村																					
59	御蔵島村																					
60	八丈町		○		週1回		○	509				○	カラスネット	○				○				
61	青ヶ島村																					
62	小笠原村																					
島嶼地域 計		0	2	0	－	0	2	1,909	0	1	0	1	－	2	0	0	0	1	0	0	0	
都 合計		0	26	0	－	15	15	200,725	0	3	8	5	－	13	8	0	4	20	0	0	15	

3(9) 〔分別回収〕プラスチック類（その他）

No.	区市町村名	収集形態			平均収集回数	収集方式								排出形態								
		■直営	■委託	■その他		■各戸収集方式	■ステーション方式	ステーション数	ダストボックス設置	回収容器設置	設置物なし	その他設置		■袋（指定有）	■袋（指定無）	■容器（指定有）	■容器（指定無）	■洗浄して排出	■圧縮して排出	■指定なし	■その他	
1	千代田区		○		週1回		○	3,916			○				○			○	○		○	袋は透明が半透明
2	中央区		○		週1回		○	6,066			○			○							○	集合住宅は専用ネット（区貸出）による排出も可。
3	港区		○		週1回		○	12,279			○				○		○	○				
4	新宿区		○		週1回		○	27,291			○				○			○			○	容器包装プラスチック(発泡スチロールトレイ含む)及びプラスチック使用製品廃棄物
5	文京区																					
6	台東区	○	○		週1回	○									○		○	○			○	令和6年9月まで：モデル実地（大規模マンション4棟）（直営） 令和6年10月から：区内1/3の地域で一部実施（委託）
7	墨田区	○			週1回	○	○	9,396				○	集積所看板		○			○			○	洗浄し中身の見える袋に入れる。
8	江東区		○		週1回		○	14,483		○		○	看板等		○			○			○	容器包装プラと製品プラを一括回収
9	品川区		○		週1回		○	11,000			○				○			○				
10	目黒区		○		週1回		○	22,675			○				○			○			○	容器包装プラ 中身の見える袋
11	大田区		○		週1回		○	32,000			○				○		○				○	中身の見える袋
12	世田谷区																					
13	渋谷区		○		週1回		○	21,934			○			○				○			○	容リプラ・製品プラを一括回収
14	中野区		○		週1回	○	○	19,163			○				○		○	○			○	ふたのできる容器又は中身の見える透明か半透明の袋
15	杉並区		○		週1回		○	44,896			○			○				○			○	プラスチック製容器包装のみ ※一部地域でプラスチックだけでできた製品も回収
16	豊島区		○		週1回		○	23,293			○				○			○				
17	北区		○		週1回	○	○	8,396						○		○					○	ふた付きのごみ容器または透明、半透明の袋
18	荒川区		○		週1回		○	285			○				○						○	令和4年3月から試行実施 令和5年10月から地域を拡大して試行実施
19	板橋区		○		週1回	○	○	26,100			○							○			○	容リプラ・製品プラを一括回収
20	練馬区		○		週1回		○	41,088				○	集積所看板		○		○				○	汚れを落とし、ふた付きのごみ容器または透明や半透明の袋に入れて出す
21	足立区		○		週1回		○	4,000			○			○				○			○	一部地域でモデル実施 容器包装プラと製品プラを一括回収 中身の見える袋
22	葛飾区	○	○		週1回		○	30,157			○				○		○	○			○	透明・半透明の袋を使用して排出
23	江戸川区		○		週1回		○	44,915			○				○			○				
区部地域 計		3	20	0	－	5	20	403,333	0	1	16	3	－	5	15	1	6	16	1	0	17	
24	八王子市	○			週1回	○								○			○	○			○	洗浄後、容器又は透明若しくは半透明のポリ袋に入れる
25	立川市		○		週1回	○									○			○				
26	武蔵野市		○		週1回	○									○			○				
27	三鷹市		○		週1回	○									○			○				
28	青梅市		○		月3回	○	○	12			○			○				○				
29	府中市		○		週1回	○								○				○			○	容器包装プラスチック（発砲スチロールトレイ含む）のみ
30	昭島市		○		週1回	○								○				○			○	プラスチック類ごみとして収集
31	調布市		○		週1回	○									○			○			○	容器包装プラスチック（袋は透明か半透明）
32	町田市		○		週1回	○	○	637			○			○							○	容器包装プラスチックとして排出する（市内一部地域のみ）
33	小金井市																					
34	小平市		○		週1回	○								○								
35	日野市		○		週1回	○								○							○	プラスチック類ごみとして収集。
36	東村山市		○		週1回	○								○				○				
37	国分寺市		○		週1回	○								○				○				
38	国立市		○		週1回		○	10,968			○			○								
39	福生市		○		週1回	○									○			○			○	容器包装プラスチック（発泡スチロールトレーを含む）
40	狛江市		○		週1回	○								○								
41	東大和市		○		週1回	○								○				○				
42	清瀬市		○		週1回	○												○			○	容器包装プラスチックに該当するものは、収集。
43	東久留米市		○		週1回	○								○								
44	武蔵村山市		○		週1回	○								○				○				
45	多摩市		○		週1回	○								○							○	発泡スチロールトレイ単独の回収はしておらず、『プラスチック類その他』として一緒に収集している。
46	稲城市		○		週1回	○								○								
47	羽村市		○		週1回	○									○			○			○	容器包装プラスチック
48	あきる野市																					
49	西東京市		○		週1回	○								○				○			○	容器包装プラスチック類として回収。
50	瑞穂町		○		週1回	○									○			○			○	容器包装プラスチック（発泡スチロールトレイを含む）
51	日の出町																					
52	檜原村																					
53	奥多摩町																					
多摩地域 計		1	24	0	－	24	3	11,617	0	0	3	0	－	17	7	0	1	17	0	0	12	
54	大島町																					
55	利島村	○			月2回		○	28							○			○				
56	新島村																					
57	神津島村																					
58	三宅村																					
59	御蔵島村																					
60	八丈町																					
61	青ヶ島村																					
62	小笠原村																					
島嶼地域 計		1	0	0	－	0	1	28	0	0	0	0	－	0	1	0	0	1	0	0	0	
都 合計		5	44	0	－	29	24	414,978	0	1	19	3	－	22	23	1	7	34	1	0	29	

3(10) 〔分別回収〕その他

No.	区市町村名	収集形態			平均収集回数	収集方式							排出形態								
		■直営	■委託	■その他		■各戸収集方式	■ステーション方式	ステーション数	ダストボックス設置	回収容器設置	設置物なし	その他設置	■袋（指定有）	■袋（指定無）	■容器（指定有）	■容器（指定無）	■洗浄して排出	■圧縮して排出	■指定なし	■その他	
1	千代田区																				
2	中央区																				
3	港区																				
4	新宿区		○		週1回		○	27,291			○									○	中身の見える袋または専用コンテナ 乾電池、スプレー缶、カセットボンベ
5	文京区																				
6	台東区																				
7	墨田区																				
8	江東区		○		月2回		○	14,483				○	看板等							○	電池、蛍光管(購入時の箱に入れるか厚手の紙に包んで出す)、スプレー缶(最後まで使い切る。穴あけ不要)
9	品川区		○		月2回		○	31		○		○	ポリタンク						○		
10	目黒区																				
11	大田区																				
12	世田谷区																				
13	渋谷区		○		週1回		○	21,934			○			○						○	スプレー缶・カセットボンベは中身を使い切る 蛍光管類は購入時の箱(ケース)に入れるか紙などに包んで割れないようにする
14	中野区																				
15	杉並区																				
16	豊島区																				
17	北区																				
18	荒川区																				
19	板橋区																				
20	練馬区																				
21	足立区																				
22	葛飾区																				
23	江戸川区																				
区部地域 計		0	4	0	－	0	4	63,739	0	1	2	2	－	1	0	0	0	0	0	1	3	
24	八王子市	○			随時	○														○	木の枝:枝の長さは100cm以内で直径30cmにひもで束ねる
25	立川市		○		週1回	○														○	せん定枝　ひもで束ねる
26	武蔵野市		○		随時	○									○					○	草葉は袋、枝木は束ねる。
27	三鷹市																				
28	青梅市		○		月2回	○	○	12			○					○				○	陶磁器
29	府中市		○		随時	○														○	剪定枝:ひもで束ねる
30	昭島市																				
31	調布市		○		週1回	○									○						
32	町田市	○			月2回		○	10,086			○									○	剪定枝:枝の長さは60cm以内で、直径30cmに紐で縛る
33	小金井市	○	○		月2回	○									○	○	○			○	スプレー缶、乾燥生ごみ、剪定枝
34	小平市																				
35	日野市		○		月1回	○									○					○	45ℓ袋に入るもの。入らないものは粗大ごみ。
36	東村山市																				
37	国分寺市		○		月2回	○								○						○	せん定枝→紐で縛るか袋に入れる。
38	国立市		○		週1回	○	○	10,968			○				○					○	枝はひもで縛って排出、葉・草は袋に入れて排出
39	福生市		○		月1回	○									○					○	小型家電
40	狛江市		○		週2回	○									○					○	剪定枝:電話予約制、透明な袋又はひもで縛る
41	東大和市																				
42	清瀬市	○			随時	○														○	既定のサイズに束ねた上排出。
43	東久留米市	○			週2回	○														○	剪定枝(袋に入れるか束ねる)
44	武蔵村山市		○		月3回	○									○					○	紐で縛って出す
45	多摩市		○		月2回	○													○	○	ダンボール、小型家電・金属類、新聞を資源として収集している。
46	稲城市		○		月1回	○									○						
47	羽村市		○		月1回	○									○		○			○	硬質プラスチック
48	あきる野市		○		月2回	○											○			○	使用済小型電子機器 「あきる野市」表示し排出
49	西東京市		○		月2回	○									○		○			○	金属類、小型家電、廃食用油、スプレー缶、ライター、危険物、剪定枝
50	瑞穂町		○		月2回	○									○			○		○	硬質プラスチック
51	日の出町		○		月1回	○											○				
52	檜原村																				
53	奥多摩町																				
多摩地域 計		5	19	0	－	22	3	21,066	0	0	3	0	－	1	12	1	6	1	0	1	20	
54	大島町																				
55	利島村	○			週2回		○	24									○				
56	新島村																				
57	神津島村																				
58	三宅村																				
59	御蔵島村																				
60	八丈町																				
61	青ヶ島村																				
62	小笠原村		○		週3回		○	22		○										○	水切り
島嶼地域 計		1	1	0	－	0	2	46	0	1	0	0	－	0	0	0	1	0	0	0	1	
都 合計		6	24	0	－	22	9	84,851	0	2	5	2	－	2	12	1	7	1	0	2	24	

■4 収集状況(資源ごみ収集・拠点回収)

(1)〔拠点回収〕紙類(紙パック)

No.	区市町村名	収集形態			平均収集回数	拠点箇所		排出形態								
		■直営	■委託	■その他		■公共施設	■民間施設	■袋(指定有)	■袋(指定無)	■容器(指定有)	■容器(指定無)	■洗浄して排出	■圧縮して排出	■指定なし	■その他	
1	千代田区															
2	中央区		○		随時	56						○			○	切り開いて乾かす。週1回、区内小中学校等(19箇所)で回収。随時、その他公共施設(37箇所)で回収。
3	港区															
4	新宿区		○		月1回	22						○			○	切り開いて乾かす
5	文京区		○		随時	31						○			○	中をすすぎ、切り開いて、乾かす
6	台東区		○		月2回	26						○			○	切り開いて乾かす
7	墨田区															
8	江東区															
9	品川区															
10	目黒区		○		月1回	33	7					○				
11	大田区															
12	世田谷区															
13	渋谷区		○		随時	36						○			○	切り開いて乾かす
14	中野区		○		随時	1						○				
15	杉並区															
16	豊島区															
17	北区		○		週1回	37	7					○			○	切り開いて乾かす 区の用意したリサイクルボックスに排出
18	荒川区															
19	板橋区		○		週1回	165	57					○				
20	練馬区															
21	足立区															
22	葛飾区		○		週1回	17	11		○		○	○			○	切り開いて乾かし、区の用意したリサイクルボックスに提出
23	江戸川区															
区部地域 計		0	10	0	−	424	82	0	1	0	1	10	0	0	7	
24	八王子市	○	○		週1回	10						○			○	ひもで縛る
25	立川市															
26	武蔵野市		○		週2回	21						○				
27	三鷹市			○	随時	14						○			○	切って開いて排出する。
28	青梅市															
29	府中市															
30	昭島市															
31	調布市		○		随時	30	24					○			○	切り開いて排出
32	町田市		○		随時	14	44					○			○	切り開く
33	小金井市		○		週1回	10						○			○	切り開いて排出
34	小平市		○		週1回	42						○				
35	日野市															
36	東村山市		○		月2回	11						○				
37	国分寺市															
38	国立市															
39	福生市															
40	狛江市			○	週1回	25	2					○			○	洗浄して切り開いてひもで縛る
41	東大和市		○		週1回	11						○				
42	清瀬市	○			週1回	21						○			○	設置してある回収ボックスによる収集。
43	東久留米市			○	随時	10	6					○				
44	武蔵村山市															
45	多摩市															
46	稲城市	○			随時	7						○			○	内側に銀紙がついているものは可燃ごみで排出
47	羽村市		○		週3回	11	34					○			○	洗って、切り開き、拠点回収ボックスへ入れる
48	あきる野市															
49	西東京市															
50	瑞穂町															
51	日の出町															
52	檜原村															
53	奥多摩町															
多摩地域 計		3	9	3	−	237	110	0	0	0	0	14	0	0	9	
54	大島町															
55	利島村	○			随時	1			○			○				
56	新島村															
57	神津島村			○	随時	1						○				
58	三宅村															
59	御蔵島村															
60	八丈町															
61	青ヶ島村															
62	小笠原村															
島嶼地域 計		1	0	1	−	2	0	0	1	0	0	2	0	0	0	
都 合計		4	19	4	−	663	192	0	2	0	1	26	0	0	16	

4(2) 〔拠点回収〕紙類（その他）

No.	区市町村名	収集形態			平均収集回数	拠点箇所		排出形態								
		■直営	■委託	■その他		■公共施設	■民間施設	■袋（指定有）	■袋（指定無）	■容器（指定有）	■容器（指定無）	■洗浄して排出	■圧縮して排出	■指定なし	■その他	
1	千代田区															
2	中央区															
3	港区															
4	新宿区															
5	文京区															
6	台東区															
7	墨田区															
8	江東区															
9	品川区															
10	目黒区															
11	大田区															
12	世田谷区		○		月2回	27									○	新聞。ひもで十字に縛る。
13	渋谷区		○		随時	1									○	縛って出す
14	中野区															
15	杉並区															
16	豊島区															
17	北区															
18	荒川区															
19	板橋区															
20	練馬区															
21	足立区															
22	葛飾区															
23	江戸川区															
区部地域 計		0	2	0	－	28	0	0	0	0	0	0	0	0	2	
24	八王子市	○	○		週1回	10									○	ひもで縛る
25	立川市															
26	武蔵野市															
27	三鷹市															
28	青梅市															
29	府中市	○			随時	13									○	はがきを専用の回収ボックスへ投入
30	昭島市	○			随時	7									○	使用済みはがき等回収ボックス投入口2cm×15cmに入るもの
31	調布市															
32	町田市															
33	小金井市		○		週1回	13								○	○	難再生古紙
34	小平市															
35	日野市															
36	東村山市															
37	国分寺市															
38	国立市															
39	福生市															
40	狛江市			○	週1回	25	2								○	ひもで縛る又は紙袋に入れる
41	東大和市															
42	清瀬市															
43	東久留米市															
44	武蔵村山市															
45	多摩市															
46	稲城市															
47	羽村市															
48	あきる野市															
49	西東京市															
50	瑞穂町															
51	日の出町															
52	檜原村															
53	奥多摩町															
多摩地域 計		3	2	1	－	68	2	0	0	0	0	0	0	1	5	
54	大島町															
55	利島村	○			随時	1			○			○				
56	新島村															
57	神津島村															
58	三宅村															
59	御蔵島村															
60	八丈町															
61	青ヶ島村	○			随時	1									○	しばって搬出
62	小笠原村	○			随時	1								○		
島嶼地域 計		3	0	0	－	3	0	0	1	0	0	1	0	1	1	
都 合計		6	4	1	－	99	2	0	1	0	0	1	0	2	8	

4(3)〔拠点回収〕繊維類

No.	区市町村名	収集形態			平均収集回数	拠点箇所		排出形態								
		■直営	■委託	■その他		■公共施設	■民間施設	■袋（指定有）	■袋（指定無）	■容器（指定有）	■容器（指定無）	■洗浄して排出	■圧縮して排出	■指定なし	■その他	
1	千代田区		○		月1回	9								○		
2	中央区		○		随時	21						○			○	洗ってボタンはつけたまま提出する。週1回、区内小中学校等（19箇所）で回収。随時、その他公共施設（2箇所）で回収。
3	港区		○		週6回	18			○			○				
4	新宿区															
5	文京区		○		随時	14			○			○			○	ビニール袋に入れて排出
6	台東区		○		月2回	14								○		
7	墨田区															
8	江東区		○		随時	21	1		○			○			○	巡回回収20箇所・常設回収2箇所
9	品川区		○		月2回	31			○			○				
10	目黒区		○		週1回	2			○							
11	大田区		○		月1回	12			○						○	中身の見える袋
12	世田谷区															
13	渋谷区		○		随時	15			○			○				
14	中野区		○		随時	1						○				
15	杉並区		○		月1回	11		○				○			○	衣類の拠点回収（6箇所） 衣類の回収BOX（1個所） ダウン製品の拠点回収（4箇所）
16	豊島区															
17	北区		○		週2回	9			○			○			○	洗濯後、ポリ袋に入れて排出 指定管理者が回収
18	荒川区															
19	板橋区	○			週2回	13	1		○							
20	練馬区		○		週1回	32			○						○	洗うなどしてきれいな状態で透明や半透明の袋に入れて出す。
21	足立区															
22	葛飾区		○		週1回	18	7		○		○	○				
23	江戸川区		○		月6回	23			○						○	常設回収拠点（清掃事務所）が2施設あり
区部地域 計		1	16	0	－	264	9	1	12	0	1	10	0	2	8	
24	八王子市															
25	立川市															
26	武蔵野市															
27	三鷹市															
28	青梅市															
29	府中市															
30	昭島市	○			週3回	9			○			○				
31	調布市															
32	町田市															
33	小金井市															
34	小平市															
35	日野市															
36	東村山市															
37	国分寺市															
38	国立市															
39	福生市															
40	狛江市			○	週1回	25	2								○	ひもで縛る又は透明なポリ袋に入れる
41	東大和市															
42	清瀬市															
43	東久留米市															
44	武蔵村山市															
45	多摩市															
46	稲城市															
47	羽村市															
48	あきる野市															
49	西東京市															
50	瑞穂町															
51	日の出町															
52	檜原村															
53	奥多摩町															
多摩地域 計		1	0	1	－	34	2	0	1	0	0	1	0	0	1	
54	大島町															
55	利島村															
56	新島村															
57	神津島村															
58	三宅村															
59	御蔵島村															
60	八丈町		○		随時	5		○							○	再着用可能な古着に限る
61	青ヶ島村															
62	小笠原村															
島嶼地域 計		0	1	0	－	5	0	1	0	0	0	0	0	0	1	
都 合計		2	17	1	－	303	11	2	13	0	1	11	0	2	10	

4(4) 〔拠点回収〕金属類（鉄・スチール缶）

No.	区市町村名	収集形態			平均収集回数	拠点箇所		排出形態								
		■直営	■委託	■その他		■公共施設	■民間施設	■袋（指定有）	■袋（指定無）	■容器（指定有）	■容器（指定無）	■洗浄して排出	■圧縮して排出	■指定なし	■その他	
1	千代田区															
2	中央区															
3	港区															
4	新宿区															
5	文京区															
6	台東区															
7	墨田区															
8	江東区															
9	品川区															
10	目黒区															
11	大田区															
12	世田谷区															
13	渋谷区		○		随時	1						○				
14	中野区															
15	杉並区															
16	豊島区															
17	北区															
18	荒川区															
19	板橋区															
20	練馬区															
21	足立区															
22	葛飾区															
23	江戸川区															
区部地域 計		0	1	0	－	1	0	0	0	0	0	1	0	0	0	
24	八王子市															
25	立川市															
26	武蔵野市															
27	三鷹市															
28	青梅市															
29	府中市															
30	昭島市															
31	調布市															
32	町田市															
33	小金井市															
34	小平市															
35	日野市															
36	東村山市															
37	国分寺市															
38	国立市															
39	福生市															
40	狛江市															
41	東大和市		○		週1回	4						○				
42	清瀬市															
43	東久留米市															
44	武蔵村山市															
45	多摩市															
46	稲城市															
47	羽村市															
48	あきる野市															
49	西東京市	○			随時	10						○			○	缶専用BOXを設置。
50	瑞穂町															
51	日の出町															
52	檜原村															
53	奥多摩町															
多摩地域 計		1	1	0	－	14	0	0	0	0	0	2	0	0	1	
54	大島町															
55	利島村	○			随時	1			○			○				
56	新島村															
57	神津島村															
58	三宅村		○		週1回	21						○				
59	御蔵島村		○		随時	2						○				
60	八丈町															
61	青ヶ島村	○			随時	1						○				
62	小笠原村															
島嶼地域 計		2	2	0	－	25	0	0	1	0	0	4	0	0	0	
都 合計		3	4	0	－	40	0	0	1	0	0	7	0	0	1	

4(5) 〔拠点回収〕金属類（非鉄金属・アルミ缶）

No.	区市町村名	収集形態			平均収集回数	拠点箇所		排出形態								
		■直営	■委託	■その他		■公共施設	■民間施設	■袋（指定有）	■袋（指定無）	■容器（指定有）	■容器（指定無）	■洗浄して排出	■圧縮して排出	■指定なし	■その他	
1	千代田区															
2	中央区															
3	港区															
4	新宿区															
5	文京区															
6	台東区															
7	墨田区															
8	江東区															
9	品川区															
10	目黒区															
11	大田区															
12	世田谷区															
13	渋谷区		○		随時	1						○				
14	中野区															
15	杉並区															
16	豊島区															
17	北区															
18	荒川区															
19	板橋区															
20	練馬区															
21	足立区															
22	葛飾区															
23	江戸川区															
区部地域 計		0	1	0	－	1	0	0	0	0	0	1	0	0	0	
24	八王子市															
25	立川市															
26	武蔵野市															
27	三鷹市															
28	青梅市															
29	府中市															
30	昭島市															
31	調布市															
32	町田市															
33	小金井市															
34	小平市															
35	日野市															
36	東村山市															
37	国分寺市															
38	国立市															
39	福生市															
40	狛江市															
41	東大和市		○		週1回	4						○				
42	清瀬市															
43	東久留米市															
44	武蔵村山市															
45	多摩市															
46	稲城市															
47	羽村市															
48	あきる野市															
49	西東京市	○			随時	10						○			○	缶専用BOXを設置。
50	瑞穂町															
51	日の出町															
52	檜原村															
53	奥多摩町															
多摩地域 計		1	1	0	－	14	0	0	0	0	0	2	0	0	1	
54	大島町															
55	利島村	○			随時	1			○			○				
56	新島村															
57	神津島村															
58	三宅村		○		週1回	21						○				
59	御蔵島村		○		随時	2						○				
60	八丈町															
61	青ヶ島村	○			随時	1						○				
62	小笠原村															
島嶼地域 計		2	2	0	－	25	0	0	1	0	0	4	0	0	0	
都 合計		3	4	0	－	40	0	0	1	0	0	7	0	0	1	

4(6) 〔拠点回収〕ガラス類

No.	区市町村名	収集形態			平均収集回数	拠点箇所		排出形態								
		■直営	■委託	■その他		■公共施設	■民間施設	■袋（指定有）	■袋（指定無）	■容器（指定有）	■容器（指定無）	■洗浄して排出	■圧縮して排出	■指定なし	■その他	
1	千代田区															
2	中央区															
3	港区		○		随時	2									○	新聞紙等に梱包して回収ボックスに入れる
4	新宿区															
5	文京区															
6	台東区															
7	墨田区															
8	江東区															
9	品川区															
10	目黒区															
11	大田区															
12	世田谷区															
13	渋谷区		○		随時	1						○				
14	中野区															
15	杉並区															
16	豊島区															
17	北区															
18	荒川区															
19	板橋区															
20	練馬区															
21	足立区															
22	葛飾区															
23	江戸川区															
区部地域 計		0	2	0	－	3	0	0	0	0	0	1	0	0	1	
24	八王子市															
25	立川市															
26	武蔵野市															
27	三鷹市															
28	青梅市															
29	府中市															
30	昭島市															
31	調布市															
32	町田市															
33	小金井市		○		月3回		5					○				
34	小平市															
35	日野市															
36	東村山市															
37	国分寺市															
38	国立市															
39	福生市															
40	狛江市															
41	東大和市															
42	清瀬市															
43	東久留米市															
44	武蔵村山市															
45	多摩市															
46	稲城市															
47	羽村市															
48	あきる野市															
49	西東京市															
50	瑞穂町															
51	日の出町															
52	檜原村															
53	奥多摩町															
多摩地域 計		0	1	0	－	0	5	0	0	0	0	1	0	0	0	
54	大島町															
55	利島村	○			随時	1						○				
56	新島村															
57	神津島村															
58	三宅村		○		週1回	21						○				
59	御蔵島村		○		随時	2						○				
60	八丈町															
61	青ヶ島村	○			随時	1						○				
62	小笠原村															
島嶼地域 計		2	2	0	－	25	0	0	0	0	0	4	0	0	0	
都 合計		2	5	0	－	28	5	0	0	0	0	6	0	0	1	

4(7) 〔拠点回収〕プラスチック類（PETボトル）

No.	区市町村名	収集形態			平均収集回数	拠点箇所		排出形態								
		■直営	■委託	■その他		■公共施設	■民間施設	■袋（指定有）	■袋（指定無）	■容器（指定有）	■容器（指定無）	■洗浄して排出	■圧縮して排出	■指定なし	■その他	
1	千代田区															
2	中央区															
3	港区															
4	新宿区															
5	文京区															
6	台東区															
7	墨田区															
8	江東区															
9	品川区															
10	目黒区															
11	大田区															
12	世田谷区		○		週2回	32						○	○		○	キャップをとり、ラベルを外す。中をすすぎ、空にしてから軽く潰して排出。
13	渋谷区		○		随時	1						○				
14	中野区		○		随時		14					○			○	キャップとラベルを外し、潰さずに自動回収機に投入
15	杉並区															
16	豊島区															
17	北区															
18	荒川区															
19	板橋区															
20	練馬区															
21	足立区															
22	葛飾区		○		週2回	50	13					○			○	キャップとラベルを取り、区の用意したリサイクルボックスに排出
23	江戸川区															
区部地域 計		0	4	0	－	83	27	0	0	0	0	4	1	0	3	
24	八王子市															
25	立川市															
26	武蔵野市															
27	三鷹市		○		随時	10						○	○			
28	青梅市															
29	府中市															
30	昭島市															
31	調布市															
32	町田市		○		随時	18	44					○	○		○	キャップとラベルを外す
33	小金井市		○		週3回	7	2					○				
34	小平市															
35	日野市															
36	東村山市															
37	国分寺市															
38	国立市															
39	福生市															
40	狛江市															
41	東大和市		○		週2回	1						○				
42	清瀬市															
43	東久留米市															
44	武蔵村山市															
45	多摩市															
46	稲城市															
47	羽村市		○		週3回	23	55					○	○		○	キャップとラベルを剥がす
48	あきる野市															
49	西東京市															
50	瑞穂町															
51	日の出町															
52	檜原村															
53	奥多摩町															
多摩地域 計		0	5	0	－	59	101	0	0	0	0	5	3	0	2	
54	大島町															
55	利島村	○			随時	1			○			○				
56	新島村															
57	神津島村															
58	三宅村		○		週1回	21						○				
59	御蔵島村		○		随時	2						○				
60	八丈町															
61	青ヶ島村	○			随時	1						○				
62	小笠原村															
島嶼地域 計		2	2	0	－	25	0	0	1	0	0	4	0	0	0	
都 合計		2	11	0	－	167	128	0	1	0	0	13	4	0	5	

4(8) 〔拠点回収〕プラスチック類（発泡スチロールトレイ）

No.	区市町村名	収集形態			平均収集回数	拠点箇所		排出形態								
		■直営	■委託	■その他		■公共施設	■民間施設	■袋（指定有）	■袋（指定無）	■容器（指定有）	■容器（指定無）	■洗浄して排出	■圧縮して排出	■指定なし	■その他	
1	千代田区															
2	中央区		○		随時	56						○			○	週1回、区内小中学校等（19箇所）で回収。随時、その他公共施設（37箇所）で回収。
3	港区															
4	新宿区		○		週1回	22						○				
5	文京区		○		随時	12						○			○	乾かす
6	台東区															
7	墨田区															
8	江東区															
9	品川区															
10	目黒区															
11	大田区															
12	世田谷区		○		週1回	50						○			○	白色のみ
13	渋谷区		○		随時	36						○				
14	中野区															
15	杉並区															
16	豊島区															
17	北区		○		週1回	31						○			○	区の用意したリサイクルボックスに排出
18	荒川区															
19	板橋区		○		週3回	83	4					○				
20	練馬区															
21	足立区	○			週1回	1						○				
22	葛飾区		○		週1回	15	5					○			○	区の用意したリサイクルボックスに排出
23	江戸川区															
区部地域 計		1	8	0	－	306	9	0	0	0	0	9	0	0	5	
24	八王子市															
25	立川市															
26	武蔵野市															
27	三鷹市															
28	青梅市															
29	府中市															
30	昭島市	○			週1回	17						○				
31	調布市															
32	町田市		○		随時	17	43					○				
33	小金井市		○		週3回	10	5					○				
34	小平市		○		週1回	33						○				
35	日野市															
36	東村山市															
37	国分寺市															
38	国立市		○		週1回	9	17					○				
39	福生市															
40	狛江市															
41	東大和市															
42	清瀬市															
43	東久留米市															
44	武蔵村山市															
45	多摩市															
46	稲城市	○			週3回	9	7		○			○			○	・細かく砕いて袋に入れて排出 ・弁当、ｶｯﾌﾟﾗｰﾒﾝ、納豆の容器等は可燃ごみで排出
47	羽村市		○		週3回	23	49					○				
48	あきる野市															
49	西東京市															
50	瑞穂町															
51	日の出町															
52	檜原村															
53	奥多摩町															
多摩地域 計		2	5	0	－	118	121	0	1	0	0	7	0	0	1	
54	大島町															
55	利島村															
56	新島村															
57	神津島村															
58	三宅村															
59	御蔵島村															
60	八丈町															
61	青ヶ島村	○			随時	1						○				
62	小笠原村															
島嶼地域 計		1	0	0	－	1	0	0	0	0	0	1	0	0	0	
都 合計		4	13	0	－	425	130	0	1	0	0	17	0	0	6	

4(9) 〔拠点回収〕プラスチック類（その他）

No.	区市町村名	収集形態			平均収集回数	拠点箇所		排出形態								
		■直営	■委託	■その他		■公共施設	■民間施設	■袋（指定有）	■袋（指定無）	■容器（指定有）	■容器（指定無）	■洗浄して排出	■圧縮して排出	■指定なし	■その他	
1	千代田区															
2	中央区															
3	港区															
4	新宿区															
5	文京区		○		随時	12	7					○			○	プラスチック製ボトル容器、ペットボトルキャップ
6	台東区															
7	墨田区															
8	江東区															
9	品川区															
10	目黒区															
11	大田区															
12	世田谷区		○		月2回	27						○			○	色・柄付発泡トレイ 食品用透明プラスチック ペットボトルキャップ（2か所・週1回回収）
13	渋谷区															
14	中野区															
15	杉並区															
16	豊島区															
17	北区	○			月1回	8									○	ペットボトルキャップ、区の用意したリサイクルボックスに排出
18	荒川区															
19	板橋区		○		週2回	83	4					○			○	「ボトル容器」 キャップは取り除く
20	練馬区															
21	足立区															
22	葛飾区															
23	江戸川区															
区部地域 計		1	3	0	－	130	11	0	0	0	0	3	0	0	4	
24	八王子市															
25	立川市															
26	武蔵野市															
27	三鷹市															
28	青梅市															
29	府中市															
30	昭島市															
31	調布市															
32	町田市															
33	小金井市	○			週2回	13	1					○			○	ペットボトルキャップ
34	小平市															
35	日野市															
36	東村山市															
37	国分寺市															
38	国立市															
39	福生市															
40	狛江市															
41	東大和市															
42	清瀬市															
43	東久留米市															
44	武蔵村山市															
45	多摩市															
46	稲城市															
47	羽村市															
48	あきる野市															
49	西東京市															
50	瑞穂町															
51	日の出町															
52	檜原村															
53	奥多摩町															
多摩地域 計		1	0	0	－	13	1	0	0	0	0	1	0	0	1	
54	大島町															
55	利島村	○			随時	1			○			○				
56	新島村															
57	神津島村															
58	三宅村															
59	御蔵島村															
60	八丈町															
61	青ヶ島村															
62	小笠原村	○			随時	2						○				
島嶼地域 計		2	0	0	－	3	0	0	1	0	0	2	0	0	0	
都 合計		4	3	0	－	146	12	0	1	0	0	6	0	0	5	

4(10)〔拠点回収〕その他

No.	区市町村名	収集形態			平均収集回数	拠点箇所		排出形態								
		■直営	■委託	■その他		■公共施設	■民間施設	■袋（指定有）	■袋（指定無）	■容器（指定有）	■容器（指定無）	■洗浄して排出	■圧縮して排出	■指定なし	■その他	
1	千代田区		○		月1回	18									○	小型家電は回収ボックス、廃油はペットボトル等の容器
2	中央区		○		随時	29									○	廃食用油は専用回収箱に集める。小型家電は鍵付きの回収箱に投函する。廃食用油、蛍光管、水銀使用製品、小型家電、電池類は、週1回、区内小中学校等(19箇所)で回収。加えて小型家電と電池類は、随時、その他公共施設(10箇所)で回収。
3	港区		○		週1回 随時	24					○				○	使用済み小型家電・乾電池24箇所　廃食用油・使用済み蛍光灯・おもちゃ3箇所 廃食用油は、常温のものを密閉可能容器に入れて排出
4	新宿区	○	○		随時	57	6								○	電池:専用容器　小電:ボックス及び窓口
5	文京区		○		随時	13	3								○	公共施設:蛍光管11、乾電池13、水銀使用計器類1／民間施設:蛍光管3／小型家電はイベント回収
6	台東区		○		月2回	44	23								○	公共施設　電池38:一次電池に限る　廃食油21:蓋の閉まる容器に入れて排出　ビデオテープ類15:回収ボックスにて回収　蛍光灯2:回収ボックスにて回収　小型家電6:回収ボックスにて回収　水銀体温計等2:窓口にて回収、ハブラシ22:回収ボックスにて回収 民間施設　ビデオテープ類:回収ボックスにて回収、蛍光灯:割れていないものに限る、ハブラシ:回収ボックスにて回収　【備考】小型家電:指定9品目に限る
7	墨田区		○		随時	57	101								○	・乾電池(一次・筒形のみ)　・小型家電:専用ボックスに投入 ・食用油:使用済み(ペットボトルで排出)、未使用(未開封で排出) ・コンタクト空ケース:専用ボックスに投入　・歯ブラシ:専用ボックスに投入 ・キャップ:専用ボックスに投入　・小型充電式電池・モバイルバッテリー:専用缶に投入
8	江東区		○		随時	22									○	専用回収ボックスに投入
9	品川区		○		月2回	31								○		
10	目黒区		○		月2回	53									○	乾電池43、小型家電・小型充電式電池等10
11	大田区		○		週1回 随時	60					○				○	①小型家電(回収ボックス設置)随時　42か所 ②廃食用油　週1回　18か所　容器(指定無)
12	世田谷区		○		月2回	27					○				○	廃食用油
13	渋谷区		○		月1～2回 随時	24				○				○	○	食用油(19箇所)…ペットボトル等、横にしてもこぼれない容器に入れる。 おもちゃ(8箇所)…指定なし　食器・調理器具(2箇所)…指定なし
14	中野区		○		随時	75									○	乾電池・蛍光管・小型家電は拠点に回収ボックスを設置。廃食用油はペットボトルに入れて拠点持込み。各拠点数:乾電池76、小型家電・蛍光管18、廃食用油(常)2・(月1回)15
15	杉並区		○		随時	18									○	小型家電15品目(6箇所)、廃食用油はポリ容器またはペットボトルなどに入れる(12箇所)
16	豊島区		○		随時	23				○						
17	北区		○		月1回 随時	14									○	廃食油(6箇所):ペットボトルなどの蓋付きの容器で施設に持ち込む インクカートリッジ(8箇所):回収ボックスに排出
18	荒川区	○			随時	74									○	小型家電、蛍光管、廃食油、水銀体温計・血圧計、インクカートリッジ、小型充電式電池等は回収ボックスに入れる。
19	板橋区	○			週1回	12					○				○	「廃食用油」ペットボトルに入れてキャップをしめる
20	練馬区		○		月1～4回	76	49								○	乾電池(月1～4回 公共施設41箇所、月2回 民間施設48箇所):テープ等で絶縁して排出 廃食用油(月2回　公共施設44箇所、月1回　民間施設1箇所):密閉容器に入れて排出 小型家電(月1～4回、公共施設16箇所):指定された13品目を排出
21	足立区															
22	葛飾区		○		週1.5回	23	3							○	○	回収品目:乾電池・小型家電
23	江戸川区															
区部地域　計		3	19	0	－	774	185	0	0	2	4	0	0	3	19	
24	八王子市															
25	立川市	○			随時	3									○	小型家電・回収ボックス30×15㎝に入るもの
26	武蔵野市		○		随時	20									○	小型家電
27	三鷹市	○			随時	10									○	小型家電回収ボックス(投入口30cm×15cm)に入るもの。
28	青梅市	○			月1～2回	14				○					○	小型家電、廃食用油、インクカートリッジ
29	府中市		○		月1回	11									○	廃食用油の回収容器へ投入
30	昭島市	○			週1回 随時	18									○	回収ボックス投入口15㎝×30㎝に入る廃小型家電　廃食用油、廃乾電池、廃ボタン電池、廃蛍光灯　回収ボックス投入口7㎝×16㎝に入るインクカートリッジ
31	調布市		○		随時	10								○		
32	町田市		○		月2回	21									○	電:回収ボックス(投入口15㎝×30㎝)に入るもの。イ:回収ボックスに投入
33	小金井市	○			週2回 月1回	12			○					○	○	乾燥生ごみ(11箇所)、くつ・かばん類(1箇所)
34	小平市															
35	日野市															
36	東村山市	○			週1回	9								○	○	使用済み小型家電　10月1日以降は有害物として分別収集
37	国分寺市	○			随時	16									○	陶磁器・金物・小型家電(16箇所)・靴・かばん・ベルト・ぬいぐるみぬいぐるみ(1箇所)・使い捨てコンタクトレンズケース(17箇所)
38	国立市			○	随時	7						○				
39	福生市					2										
40	狛江市	○			随時	12	11								○	小型家電回収ボックス30×15㎝に入るもの
41	東大和市		○		月1回	10	3								○	小型家電:電池を取り除く　10箇所　有害ごみ:蛍光管と電池のみ10箇所
42	清瀬市	○			週1回	12									○	設置してある使用済み小型家電回収ボックスによる収集。
43	東久留米市	○			随時	16									○	小型家電(ボックス)
44	武蔵村山市	○			随時	7			○							
45	多摩市															
46	稲城市	○			月2回 随時	9	1			○					○	①剪定枝:公共施設14ヶ所/月2回 (剪定枝持込対象品目:葉を取り除いたもの/太さ直径8㎝未満/長さ2m以内) ②インクカートリッジ:公共施設10ヶ所/随時 ③使用済小型電子機器・充電式電池内蔵型小型電子機器:公共施設10ヶ所、民間施設1ヶ所/随時
47	羽村市	○			随時	3								○	○	・インクカートリッジ回収ボックス　・使用済小型家電回収ボックス
48	あきる野市			○	随時	5								○	○	インクカートリッジ4カ所、コンタクトレンズ1カ所、文房具1カ所
49	西東京市	○			随時	11									○	インクカートリッジBOX　9か所　小型充電式電池BOX　2か所
50	瑞穂町	○			月1回	6	1								○	使用済み小型家電ボックスに投入
51	日の出町															
52	檜原村															
53	奥多摩町															
多摩地域		15	5	2	－	244	16	0	2	2	0	1	0	5	19	
54	大島町															
55	利島村	○			随時	1					○					
56	新島村															
57	神津島村															
58	三宅村															
59	御蔵島村															
60	八丈町															
61	青ヶ島村															
62	小笠原村															
島嶼地域　計		1	0	0	－	1	0	0	0	0	1	0	0	0	0	
都　合計		19	24	2	－	1,019	201	0	2	4	5	1	0	8	38	

□　拠点箇所数については、重複している拠点がある。

■5 資源物等の抜き取り(持ち去り)に関する状況

資源物の持ち去り行為を制限する条例・要綱等の制定状況

No.	区市町村名	条例・要綱	対象	罰則等	施行年月日
1	千代田区				
2	中央区	中央区廃棄物の処理及び再利用に関する条例	行政回収	有	平成21年 4月 1日
3	港区	港区廃棄物の処理及び再利用に関する条例	行政回収	有	平成21年 9月 1日
4	新宿区				
5	文京区	文京区廃棄物の処理及び再利用に関する条例	行政回収	有	平成21年 4月 1日
6	台東区				
7	墨田区	墨田区廃棄物の減量及び処理に関する条例	行政回収	有	平成22年10月 1日
8	江東区	江東区清掃リサイクル条例	行政回収	有	平成21年10月 1日
9	品川区	品川区廃棄物の処理および再利用に関する条例	行政回収・集団回収	有	平成12年 4月 1日
10	目黒区	目黒区廃棄物の発生抑制、再利用の促進及び適正処理に関する条例	行政回収・集団回収	有	平成12年 4月 1日
		目黒区廃棄物の発生抑制、再利用の促進及び適正処理に関する規則	行政回収・集団回収	有	平成12年 4月 1日
11	大田区	大田区廃棄物の減量及び適正処理に関する条例	行政回収	有	平成15年 7月 1日
12	世田谷区	世田谷区清掃・リサイクル条例	行政回収	有	平成16年 3月10日
		世田谷区清掃・リサイクル条例施行規則	行政回収	有	平成16年 3月10日
13	渋谷区	渋谷区清掃及びリサイクルに関する条例	行政回収	有	平成28年 4月 1日
14	中野区	中野区廃棄物の処理及び再利用に関する条例	行政回収・集団回収	有	平成30年 1月 1日
15	杉並区	杉並区廃棄物の処理及び再利用に関する条例(資源の収集・運搬禁止命令違反者に対する氏名等の公表または罰金を科す改正条例施行)	行政回収	有	平成21年 5月 1日
16	豊島区	豊島区廃棄物の発生抑制、再利用による減量及び適正処理に関する条例	行政回収・集団回収	有	平成21年10月 1日
17	北区	東京都北区廃棄物の処理及び再利用に関する条例	行政回収	有	平成12年 4月 1日
		東京都北区再利用の対象となる物の収集又は運搬の禁止等に関する取扱要綱	行政回収	無	平成21年 1月 1日
18	荒川区	荒川区廃棄物の処理及び再利用に関する条例	行政回収・集団回収	有	平成30年10月 1日
		荒川区廃棄物の処理及び再利用に関する規則	行政回収・集団回収	無	平成30年10月 1日
19	板橋区	東京都板橋区廃棄物の発生抑制、再利用の促進及び適正な処理に関する条例	行政回収	有	平成27年 4月 1日
20	練馬区	練馬区廃棄物の処理および清掃に関する条例	行政回収	有	平成17年10月24日
21	足立区	足立区廃棄物の処理及び再利用に関する条例	行政回収	有	平成22年 4月 1日
22	葛飾区	葛飾区廃棄物の処理及びリサイクルに関する条例	行政回収	有	平成12年 4月 1日
		葛飾区廃棄物の処理及びリサイクルに関する規則	行政回収	有	平成12年 4月 1日
23	江戸川区				
24	八王子市	八王子市廃棄物の処理及び再利用の促進に関する条例	行政回収	有	平成22年10月 1日
25	立川市	立川市廃棄物処理及び再利用促進条例	行政回収	有	令和元年12月14日
26	武蔵野市	武蔵野市廃棄物の抑制・再利用と適正処理及びまちの美化に関する条例	行政回収・集団回収	無	平成23年 4月 1日
27	三鷹市	三鷹市廃棄物の処理及び再利用の促進に関する条例	行政回収	有	平成24年10月 1日
28	青梅市	青梅市廃棄物の処理および再利用の促進に関する条例	行政回収	有	平成21年 7月 1日
29	府中市	府中市廃棄物の処理及び再生利用に関する条例	行政回収	有	平成27年 4月 1日
30	昭島市				
31	調布市	調布市廃棄物の処理及び再利用の促進に関する条例	行政回収	有	平成27年 4月 1日
32	町田市	町田市廃棄物の処理及び再利用の促進に関する条例 第27条の2	行政回収	有	平成23年 4月 1日
		町田市廃棄物の処理及び再利用の促進に関する条例施行規則 第12条の2、同3、同4	行政回収	有	平成23年 4月 1日
33	小金井市	小金井市廃棄物の処理及び再利用の促進に関する条例	行政回収・集団回収	有	平成28年 4月 1日
		小金井市廃棄物の処理及び再利用の促進に関する条例施行規則	行政回収・集団回収	有	平成28年 4月 1日
34	小平市	小平市廃棄物の減量及び処理に関する条例	行政回収	有	平成25年 4月 1日
		小平市廃棄物の減量及び処理に関する条例施行規則	行政回収	有	平成25年 4月 1日
35	日野市	日野市廃棄物の処理及び再利用の促進に関する条例	行政回収	有	平成22年 8月 1日
36	東村山市	東村山市廃棄物の処理及び再利用の促進に関する条例	行政回収	無	平成18年 7月 1日
37	国分寺市	国分寺市廃棄物の処理及び減量並びに再利用に関する条例第23条の3	行政回収・集団回収	有・無	平成27年 4月 1日
38	国立市	国立市における廃棄物等の発生の抑制、循環的な利用の促進及び適正な処分の確保に関する条例	行政回収	有	平成29年 1月 1日
39	福生市	福生市廃棄物の処理及び再利用の促進に関する条例	行政回収・集団回収	有	平成26年 7月 1日
		福生市廃棄物の処理及び再利用の促進に関する条例施行規則	行政回収・集団回収	有	平成26年 7月 1日
40	狛江市	狛江市廃棄物の再利用の促進及び処理に関する条例	行政回収	有	平成28年 4月 1日
41	東大和市	東大和市廃棄物の処理及び再利用の促進に関する条例	行政回収	有	平成25年 4月 1日
42	清瀬市	清瀬市廃棄物の処理及び再利用の促進に関する条例	行政回収	有	平成24年 4月 1日
43	東久留米市	東久留米市廃棄物の処理及び再利用に関する条例	行政回収	有	平成29年 3月31日
44	武蔵村山市	武蔵村山市廃棄物の処理及び再利用の促進に関する条例	行政回収	有	平成24年 4月 1日
		武蔵村山市廃棄物の処理及び再利用の促進に関する条例施行規則	行政回収	無	平成24年 4月 1日
45	多摩市	多摩市廃棄物の処理及び再利用の促進に関する条例	行政回収	有	平成25年 4月 1日
		多摩市廃棄物の処理及び再利用の促進に関する条例	集団回収	無	平成25年 4月 1日
46	稲城市				
47	羽村市				
48	あきる野市				
49	西東京市	西東京市廃棄物の処理及び再利用に関する条例	行政回収	無	平成13年 1月21日
50	瑞穂町				
51	日の出町	日の出町廃棄物の処理及び再利用の促進に関する条例	行政回収	有	平成26年 4月 1日
52	檜原村				
53	奥多摩町				
54	大島町				
55	利島村				
56	新島村				
57	神津島村				
58	三宅村				
59	御蔵島村				
60	八丈町				
61	青ヶ島村				
62	小笠原村				

□令和6年度末現在
□施行年月日は、持ち去り行為の禁止が施行された日を指す。
□罰則等は、氏名公表を含む。

■6 ごみ処理手数料状況

(1) 条例

No.	区市町村名	条例	手数料改定年月日
1	千代田区	千代田区一般廃棄物の処理及び再利用に関する条例	令和 5年10月 1日
2	中央区	中央区廃棄物の処理及び再利用に関する条例	令和 5年10月 1日
3	港区	港区廃棄物の処理及び再利用に関する条例	令和 5年10月 1日
4	新宿区	新宿区リサイクル及び一般廃棄物の処理に関する条例	令和 5年10月 1日
5	文京区	文京区廃棄物の処理及び再利用に関する条例	令和 5年10月 1日
6	台東区	東京都台東区廃棄物の処理及び再利用に関する条例	令和 5年10月 1日
7	墨田区	墨田区廃棄物の減量及び処理に関する条例	令和 5年10月 1日
8	江東区	江東区清掃リサイクル条例	令和 5年10月 1日
9	品川区	品川区廃棄物の処理および再利用に関する条例	令和 5年10月 1日
10	目黒区	目黒区廃棄物の発生抑制、再利用の促進及び適正処理に関する条例	令和 5年10月 1日
11	大田区	大田区廃棄物の減量及び適正処理に関する条例	令和 5年10月 1日
12	世田谷区	世田谷区清掃・リサイクル条例	令和 5年10月 1日
13	渋谷区	渋谷区清掃及びリサイクルに関する条例	令和 5年10月 1日
14	中野区	中野区廃棄物の処理及び再利用に関する条例	令和 5年10月 1日
15	杉並区	杉並区廃棄物の処理及び再利用に関する条例	令和 5年10月 1日
16	豊島区	豊島区廃棄物の発生抑制、再利用による減量及び適正処理に関する条例	令和 5年10月 1日
17	北区	東京都北区廃棄物の処理及び再利用に関する条例	令和 5年10月 1日
18	荒川区	荒川区廃棄物の処理及び再利用に関する条例	令和 5年10月 1日
19	板橋区	東京都板橋区廃棄物の発生抑制、再利用の促進及び適正な処理に関する条例	令和 5年10月 1日
20	練馬区	練馬区廃棄物の処理および清掃に関する条例	令和 5年10月 1日
21	足立区	足立区廃棄物の処理及び再利用に関する条例	令和 5年10月 1日
22	葛飾区	葛飾区廃棄物の処理及びリサイクルに関する条例	令和 5年10月 1日
23	江戸川区	江戸川区廃棄物の処理及び再利用に関する条例	令和 5年10月 1日
24	八王子市	八王子市廃棄物の処理及び再利用の促進に関する条例	令和 4年10月 1日
25	立川市	立川市廃棄物処理及び再利用促進条例	平成26年11月 1日
26	武蔵野市	武蔵野市廃棄物の抑制・再利用と適正処理及びまちの美化に関する条例	平成16年10月 1日
27	三鷹市	三鷹市廃棄物の処理及び再利用の促進に関する条例	令和 2年12月23日
28	青梅市	青梅市廃棄物の処理および再利用の促進に関する条例	平成22年10月 1日
29	府中市	府中市廃棄物の処理及び再生利用に関する条例	平成22年12月 1日
30	昭島市	昭島市廃棄物の処理及び再利用の促進に関する条例	令和 6年 4月 1日
31	調布市	調布市廃棄物の処理及び再利用の促進に関する条例	令和元年12月14日
32	町田市	町田市廃棄物の処理及び再利用の促進に関する条例	令和 6年 9月30日
33	小金井市	小金井市廃棄物の処理及び再利用の促進に関する条例	令和 2年 4月 1日
34	小平市	小平市廃棄物の減量及び処理に関する条例	令和 5年 4月 1日
35	日野市	日野市廃棄物の処理及び再利用の促進に関する条例	令和 2年 1月 1日
36	東村山市	東村山市廃棄物の処理及び再利用の促進に関する条例	令和 3年 4月 1日
37	国分寺市	国分寺市廃棄物の処理及び減量並びに再利用に関する条例第44条	令和 6年 6月 1日
38	国立市	国立市における廃棄物等の発生の抑制、循環的な利用の促進及び適正な処分の確保に関する条例	令和 6年 4月 1日
39	福生市	福生市廃棄物の処理及び再利用の促進に関する条例	平成17年 7月 1日
40	狛江市	狛江市廃棄物の再利用の促進及び処理に関する条例	平成17年10月 1日
41	東大和市	東大和市廃棄物の処理及び再利用の促進に関する条例	令和 5年 4月 1日
42	清瀬市	清瀬市廃棄物の処理及び再利用の促進に関する条例	令和 2年 6月 1日
43	東久留米市	東久留米市廃棄物の処理及び再利用に関する条例	平成29年10月 1日
44	武蔵村山市	武蔵村山市廃棄物の処理及び再利用の促進に関する条例	令和 4年10月 1日
45	多摩市	多摩市廃棄物の処理及び再利用の促進に関する条例	令和 6年10月 1日
46	稲城市	稲城市廃棄物の処理及び再利用の促進に関する条例	令和 2年 4月 1日
47	羽村市	羽村市廃棄物の処理及び再利用の促進に関する条例	令和 6年10月 1日
48	あきる野市	あきる野市廃棄物の処理及び再利用の促進に関する条例	平成16年 4月 1日
49	西東京市	西東京市廃棄物の処理及び再利用に関する条例	平成22年10月 1日
50	瑞穂町	瑞穂町廃棄物の処理及び再利用の促進に関する条例	平成16年10月 1日
51	日の出町	日の出町廃棄物の処理及び再利用の促進に関する条例	平成26年 4月 1日
52	檜原村	檜原村廃棄物の処理及び再利用の促進に関する条例	平成 5年 3月25日
53	奥多摩町	奥多摩町廃棄物の処理及び再利用の促進に関する条例	平成26年 1月 1日
54	大島町	大島町廃棄物の処理及び清掃に関する条例	令和 4年 4月 1日
55	利島村	利島村廃棄物の処理及び清掃に関する条例	平成 4年 4月 1日
		自動車の投棄を規制する条例	平成30年 3月30日
56	新島村	新島村廃棄物の処理及び清掃に関する条例	平成26年 4月 1日
		新島村における自動車の投棄を規制する条例	平成17年 1月 1日
57	神津島村	神津島村廃棄物の処理及び清掃に関する条例	平成 4年12月18日
58	三宅村	三宅村廃棄物の処理及び清掃に関する条例	平成 9年 4月 1日
59	御蔵島村	御蔵島村廃棄物の処理及び清掃に関する条例	平成14年 3月19日
		御蔵島村自動車の投棄を規制する条例	平成19年 3月13日
60	八丈町	八丈町廃棄物の処理及び清掃に関する条例	令和 6年 4月 1日
		自動車の投棄を規制する条例	令和元年10月 1日
61	青ヶ島村	青ヶ島村廃棄物の処理及び清掃に関する条例	平成17年10月 1日
		自動車の投棄を規制する条例	平成17年10月 1日
		青ヶ島村廃棄物の処理及び清掃に関する条例	平成18年 3月 8日
62	小笠原村	小笠原村廃棄物の処理及び清掃に関する条例	平成12年 4月 1日
		自動車等の投棄等を規制する条例(ただし、条例で手数料は定めず、処理義務のみ規定)	昭和48年12月21日

□令和6年度末現在

6(2) 家庭系ごみ・一般(収集手数料)

No.	区市町村名	区分					手数料内容	控除内容 (一部有料の場合)	徴収方法				
		収集なし	無料	有料	一部有料				納入通知書	シール	袋	現金	その他
1	千代田区				○	日平均10kg(以上・超)の場合徴収	46円/kg	10Kgまで控除		○			
2	中央区				○	日平均10kg(以上・超)の場合徴収		10Kgまで控除	○				
3	港区				○	日平均10kg(以上・超)の場合徴収		10Kgまで控除		○			
4	新宿区				○	日平均10kg(以上・超)の場合徴収		臨時の場合は控除なし	○			○	
5	文京区				○	日平均10kg(以上・超)の場合徴収		10Kgまで控除	○	○		○	
6	台東区				○	日平均10kg(以上・超)の場合徴収		10Kgまで控除		○			
7	墨田区				○	日平均10kg(以上・超)の場合徴収		控除なし		○			
8	江東区				○	日平均10kg(以上・超)の場合徴収		臨時の場合は控除なし	○	○			
9	品川区				○	日平均10kg(以上・超)の場合徴収		控除なし				○	
10	目黒区				○	日平均10kg(以上・超)の場合徴収		10Kgまで控除	○			○	
11	大田区				○	日平均10kg(以上・超)の場合徴収		控除なし	○			○	
12	世田谷区				○	日平均10kg(以上・超)の場合徴収		収集日に日量平均10kgを超えて排出する場合は、日量平均10kgまで控除。臨時の場合は控除なし。	○			○	
13	渋谷区				○	日平均10kg(以上・超)の場合徴収		10Kgまで控除	○	○			
14	中野区				○	日平均10kg(以上・超)の場合徴収		臨時の場合は控除なし		○		○	
15	杉並区				○	日平均10kg(以上・超)の場合徴収		10Kgまで控除	○				
16	豊島区				○	日平均10kg(以上・超)の場合徴収・臨時に10kg(以上・超)の場合徴収		10Kgまで控除		○			
17	北区				○	日平均10kg(以上・超)の場合徴収		集積所等に指定された日に10kgを超えて排出する場合は10kgまで控除。臨時の場合は控除なし。	○	○			
18	荒川区				○	日平均10kg(以上・超)の場合徴収・臨時の場合徴収		控除なし	○	○		○	
19	板橋区				○	日平均10kg(以上・超)の場合徴収		1日平均10kg以下のものについては、集積所に出してもらうことで無料扱い。		○			
20	練馬区				○	日平均10kg(以上・超)の場合徴収		10Kgまで控除	○	○			
21	足立区				○	日平均10kg(以上・超)の場合徴収		10Kgまで控除	○	○			
22	葛飾区				○	日平均10kg(以上・超)の場合徴収		控除なし		○			
23	江戸川区				○	日平均10kg(以上・超)の場合徴収		10Kgまで控除	○			○	
区部地域 計		0	0	0	23	－	－	－	14	15	0	9	0
24	八王子市			○			9円/5ℓ、18円/10ℓ、37円/20ℓ、75円/40ℓ				○		
25	立川市			○			10円/5L、20円/10L、40円/20L、80円/40L				○		
26	武蔵野市			○			可燃・不燃 10円/5ℓ、20円/10ℓ、40円/20ℓ、80円/40ℓ				○		
27	三鷹市			○			9円/5ℓ、18円/10ℓ、37円/20ℓ、75円/40ℓ				○		
28	青梅市			○			【燃やす】40ℓ:60円、20ℓ:30円、10ℓ:15円、5ℓ:7円 【燃やさない】40ℓ:48円、20ℓ:24円、10ℓ:12円、5ℓ:6円 【容プラ】40ℓ:30円、20ℓ:15円、10ℓ:7円				○		
29	府中市			○			可燃・不燃:10円/5ℓ・20円/10ℓ・40円/20ℓ・80円/40ℓ 容器包装プラスチック:5円/5ℓ・10円/10ℓ・20円/20ℓ・40円/40ℓ				○		
30	昭島市			○			可燃ごみ、不燃ごみ、プラスチックの各種類に、大、中、小、ミニ袋があり(大袋60円/枚、中袋30円/枚、小袋15円/枚、ミニ袋7円/枚)各種類1組10枚入り				○		
31	調布市			○			可燃・不燃ごみ8.4円/5L、27.3円/15L、55.6円/30L、84円/45L				○		
32	町田市			○			可燃・不燃:8円/5ℓ、16円/10ℓ、32円/20ℓ、64円/40ℓ 容器包装プラスチック:16円/20ℓ、32円/40ℓ				○		
33	小金井市			○			10円/5ℓ、20円/10ℓ、40円/20ℓ、80円/40ℓ				○		
34	小平市			○			1ℓあたり2円				○		
35	日野市			○			指定収集袋(可燃、不燃、プラスチック類) 5ℓ:10円、10ℓ:20円、20ℓ:40円、40ℓ:80円				○		
36	東村山市			○			可燃・不燃 9円/5ℓ、18円/10ℓ、36円/20ℓ、72円/40ℓ 容プラ 5ℓ:38円/10枚、10ℓ:75円/10枚、20ℓ:15円/1枚、40ℓ:30円/1枚 5ℓは5枚単位、10ℓは2枚単位での販売が可能				○		
37	国分寺市			○			可燃5円/3ℓ,可燃・不燃10円/5ℓ,20円/10ℓ,40円/20ℓ,80円/40ℓ,資源プラ5円/5ℓ,10円/10ℓ,20円/20ℓ,40円/40ℓ				○		
38	国立市			○			可燃ごみ:2円/ℓ、不燃ごみ:2円/ℓ、容器包装プラスチック:1円/ℓ				○		
39	福生市			○			7円/枚(5ℓ袋)、15円/枚(10ℓ袋)、30円/枚(20ℓ袋)、60円/枚(40ℓ袋)				○		
40	狛江市			○			5ℓ袋10円/枚、10ℓ袋20円/枚、20ℓ袋40円/枚、40ℓ袋80円/枚、ただし、販売は10枚単位				○		
41	東大和市			○		可燃ごみ、不燃ごみ、容器包装プラスチック	指定収集袋の大きさにより1ℓあたり2円としている。(可燃・不燃・容器包装プラスチック)5ℓ:10円/枚、10ℓ:20円/枚 20ℓ:40円/枚、40ℓ:80円/枚				○		
42	清瀬市			○			【可燃・不燃】10円/5L(可燃のみ),20円/10L,40円/20L,80円/40L 【容器包装プラスチック】10円/10L,20円/20L,40円/40L				○		
43	東久留米市			○			可燃・不燃各1ℓあたり2円、容器包装プラスチック1ℓあたり1円				○		
44	武蔵村山市			○			缶・びん・ペットボトル、紙類・布類、スプレー缶、有害ごみ、紙おむつ、地域清掃で回収された廃棄物、枝木・落ち葉・雑草等は無料、可燃ごみ・不燃ごみは、5ℓ 10円/1枚、10ℓ 20円/1枚、20ℓ 40円/1枚、40ℓ 80円/1枚、容器包装プラスチックは、10ℓ 10円/1枚、20ℓ 20円/1枚、40ℓ 40円/1枚				○		
45	多摩市			○			＜指定袋制(種類ごと)＞①可燃・不燃(5ℓ)7円/枚、②可燃・不燃(10ℓ)15円/枚、③可燃・不燃(20ℓ)30円/枚、④可燃・不燃(40ℓ)60円/枚、⑤プラスチック(20ℓ)10円/枚、⑥プラスチック(40ℓ)20円/枚				○		
46	稲城市			○			特小(5ℓ)10円/1枚、小(10ℓ)20円/1枚、中(20ℓ)40円/1枚、大(40ℓ)80円/1枚 ※プラスチック袋は上記の半額				○		
47	羽村市			○			7円／5ℓ、15円／10ℓ、30円／20ℓ、60円／40ℓ				○		
48	あきる野市			○			10枚1組、70円/5ℓ、150円/10ℓ、300円/20ℓ、450円/30ℓ、600円/40ℓ(可燃のみ)				○		
49	西東京市			○			・可燃ごみ、不燃ごみについては1.5円/ℓ ・容器包装プラスチック類については0.5円/ℓ				○		
50	瑞穂町			○			7円/5ℓ、15円/10ℓ、30円/20ℓ、60円/40ℓ				○		
51	日の出町			○			150円/10L、450円/30L、670円/45L(可燃のみ)				○		
52	檜原村		○										
53	奥多摩町			○			10ℓ15円／1枚、20ℓ30円／1枚、30ℓ45円／1枚、45ℓ67円／1枚				○		
多摩地域 計		0	1	29	0	－	－	－	0	0	29	0	0
54	大島町			○			0.6円/kg			○	○		
55	利島村		○										
56	新島村		○										
57	神津島村		○										
58	三宅村		○										
59	御蔵島村		○										
60	八丈町		○										
61	青ヶ島村		○										
62	小笠原村		○										
島嶼地域 計		0	8	1	0	－	－	－	0	1	1	0	0
都 合計		0	9	30	23	－	－	－	14	16	30	9	0

□令和6年度末現在　□一般とは、粗大ごみ、動物死体以外の一般廃棄物のことをいう。
□控除内容とは、一部有料の場合において、排出量から一定量を控除して手数料を算定する場合のことをいう。

6(3) 家庭系ごみ・一般（持込手数料）

No.	区市町村名	区分					手数料内容	控除内容（一部有料の場合）	徴収方法				
		持込不可	無料	有料	一部有料				納入通知書	シール	袋	現金	その他
1	千代田区	○											
2	中央区	○											
3	港区	○											
4	新宿区	○											
5	文京区	○											
6	台東区	○											
7	墨田区	○											
8	江東区	○											
9	品川区	○											
10	目黒区	○											
11	大田区	○											
12	世田谷区	○											
13	渋谷区	○											
14	中野区	○											
15	杉並区	○											
16	豊島区	○											
17	北区	○											
18	荒川区	○											
19	板橋区	○											
20	練馬区	○											
21	足立区	○											
22	葛飾区	○											
23	江戸川区	○											
区部地域 計		23	0	0	0	－	－	－	0	0	0	0	0
24	八王子市			○			350円/10kg					○	
25	立川市			○			30円/kg					○	
26	武蔵野市	○											
27	三鷹市			○			350円/10kg		○			○	
28	青梅市	○											
29	府中市	○											
30	昭島市			○			20円/kg					○	
31	調布市			○			可燃ごみのみ受け入れ 350円/10kg		○			○	
32	町田市			○		臨時多量ごみ	許可業者のみ(緊急性のある場合に限る)有料で持込みできる。25円/kg		○			○	
33	小金井市			○			可燃42円/kg 不燃36円/kg		○				
34	小平市	○											
35	日野市			○			42円/kg					○	
36	東村山市			○			350円/10kg(10kg単位としているので「2 その他」に記載)					○	
37	国分寺市				○		20円/kg	控除なし				○	
38	国立市			○			45円/kg					○	
39	福生市			○			30円/kg					○	
40	狛江市	○											
41	東大和市			○			市民は現在、持込不可。 市民との相対業者が持ち込む場合、25円/kg		○				
42	清瀬市			○			中間処理施設へ持ち込みの場合の金額。					○	
43	東久留米市			○			38円/kg					○	
44	武蔵村山市			○			使用する指定収集袋の大きさによる。				○		
45	多摩市			○			25円/kg					○	
46	稲城市			○			430円/10kg		○				
47	羽村市			○			令和6年9月まで 20円/kg 令和6年10月から 30円/kg					○	
48	あきる野市			○			30円/kg					○	
49	西東京市			○			38円/kg					○	
50	瑞穂町	○											
51	日の出町			○			30円/kg					○	
52	檜原村			○			可燃、不燃、粗大ごみのみ受け入れ可能。300円/10kg 計量は10kg単位で行い、10kg以上は5kg単位で四捨五入する。10kg未満は10kgとする。					○	
53	奥多摩町			○			30円/kg					○	
多摩地域 計		6	0	23	1	－	－	－	6	0	1	20	0
54	大島町			○			10円/kg					○	
55	利島村		○										
56	新島村				○	300kg/1回	3円/kg	300kgに満たない場合は無料	○				
57	神津島村			○			6円/kg		○			○	
58	三宅村		○										
59	御蔵島村		○										
60	八丈町		○										
61	青ヶ島村		○										
62	小笠原村				○	主に建築廃材	30～50円/kg	材質・排出形態による	○			○	
島嶼地域 計		0	5	2	2	－	－	－	3	0	0	3	0
都 合計		29	5	25	3	－	－	－	9	0	1	23	0

6(4) 家庭系ごみ・粗大ごみ（収集手数料）

No.	区市町村名	区分				手数料内容	徴収方法				
		収集なし	無料	有料	一部有料		納入通知書	シール	袋	現金	その他
1	千代田区			○		品目別		○			
2	中央区			○		品目別		○			
3	港区			○		品目別		○			
4	新宿区			○		品目別		○			
5	文京区			○		品目別		○			
6	台東区			○		品目別		○			
7	墨田区			○		品目別		○			
8	江東区			○		品目別		○			
9	品川区			○		品目別		○			
10	目黒区			○		品目別		○			
11	大田区			○		品目別		○			
12	世田谷区			○		品目別		○			
13	渋谷区			○		品目別		○			
14	中野区			○		品目別		○			
15	杉並区			○		品目別		○			
16	豊島区			○		品目別		○			
17	北区			○		品目別		○			
18	荒川区			○		品目別		○			
19	板橋区			○		品目別		○			
20	練馬区			○		品目別		○			
21	足立区			○		品目別		○			
22	葛飾区			○		品目別		○			
23	江戸川区			○		品目別		○			
区部地域 計		0	0	23	0	－	0	23	0	0	0
24	八王子市			○		品目別ポイント合算制 1ポイント:100円，5ポイント:500円（シール）これにより点数化し難い場合は500円/10kg（納入通知書・現金）（インターネット申込みの場合は、オンライン決済選択可能）	○	○		○	○
25	立川市			○		品目別 ポイント制（3ポイント300円から20ポイント2,000円まで）		○			○
26	武蔵野市			○		品目別		○			
27	三鷹市			○		品目別		○			
28	青梅市			○		品目別	○				
29	府中市			○		品目別		○			
30	昭島市			○		品目別,品目で指定のない品物の収集手数料は、40円/kg。徴収方法は納入通知書である。	○	○			
31	調布市			○		品目別		○			
32	町田市			○		品目別		○			
33	小金井市			○		品目別		○			
34	小平市			○		品目別		○			
35	日野市			○		品目別		○			
36	東村山市			○		品目別		○			
37	国分寺市			○		品目別		○			
38	国立市			○		品目別		○			
39	福生市			○		品目別		○			
40	狛江市			○		品目別		○			
41	東大和市			○		品目別		○			
42	清瀬市			○		品目別		○			
43	東久留米市			○		品目別		○			
44	武蔵村山市			○		品目別		○			
45	多摩市			○		品目別		○			
46	稲城市			○		品目別		○			
47	羽村市			○		品目別		○			
48	あきる野市			○		品目別		○			
49	西東京市			○		品目別		○			
50	瑞穂町			○		30円/kg				○	
51	日の出町			○		品目別		○			
52	檜原村			○		20円/kg,品目別,トラック（2t）:1台収集12,000円、半台収集6,000円	○				
53	奥多摩町			○		品目別		○			
多摩地域 計		0	0	30	0	－	4	27	0	2	2
54	大島町	○									
55	利島村		○								
56	新島村	○									
57	神津島村	○									
58	三宅村	○									
59	御蔵島村		○								
60	八丈町			○		戸別収集1回1個1,000円、1個追加ごとに500円。 220円/10kg	○				
61	青ヶ島村				○	家電リサイクル品目を搬出場所から仮置き場までの収集運搬を村に依頼する場合1件1500円	○				
62	小笠原村		○								
島嶼地域 計		4	3	1	1	－	2	0	0	0	0
都 合計		4	3	54	1	－	6	50	0	2	2

6(5) 家庭系ごみ・粗大ごみ（持込手数料）

No.	区市町村名	区分				手数料内容	徴収方法				
		持込不可	無料	有料	一部有料		納入通知書	シール	袋	現金	その他
1	千代田区	○									
2	中央区	○									
3	港区				○	品目別		○			
4	新宿区	○									
5	文京区	○									
6	台東区			○		1点につき一律200円		○			
7	墨田区	○									
8	江東区	○									
9	品川区			○		品目別		○			
10	目黒区	○									
11	大田区			○		品目別　廃棄物処理手数料が900円未満の品目は手数料を免除。900円以上の品目については減額。		○			
12	世田谷区			○		品目別		○			
13	渋谷区	○									
14	中野区	○									
15	杉並区			○		一律400円（1回5品まで）日曜日のみ		○			
16	豊島区	○									
17	北区			○		品目別		○			
18	荒川区	○									
19	板橋区			○		品目別		○			
20	練馬区			○		品目別		○			
21	足立区		○								
22	葛飾区			○		品目別		○			
23	江戸川区				○	品目別		○			
区部地域　計		11	1	9	2	－	0	11	0	0	0
24	八王子市			○		350円/10kg				○	
25	立川市			○		30円/kg				○	
26	武蔵野市			○		20円/kg				○	
27	三鷹市	○									
28	青梅市			○		品目別				○	
29	府中市			○		品目別				○	
30	昭島市			○		20円/kg,発泡スチロールのみ、1㎥で250kg分とする				○	
31	調布市			○		300円/10kg				○	
32	町田市			○		25円/kg				○	
33	小金井市	○									
34	小平市			○		品目別　市民は現在、持込不可。				○	
35	日野市			○		42円/kg				○	
36	東村山市			○		350円/10kg				○	
37	国分寺市			○		品目別		○			
38	国立市			○		品目別				○	
39	福生市			○		30円/kg				○	
40	狛江市	○									
41	東大和市			○		市民は現在、持込不可。市民との相対業者が持ち込む場合、25円/kg	○				
42	清瀬市			○		38円/kg、中間処理施設へ持ち込みの場合は38円/kgでの現金支払い。				○	
43	東久留米市			○		38円/kg				○	
44	武蔵村山市			○		品目別		○			
45	多摩市			○		25円/kg		○		○	
46	稲城市			○		43円/kg	○				
47	羽村市			○		令和6年9月まで　20円/kg。令和6年10月から　30円/kg。				○	
48	あきる野市			○		30円/kg				○	
49	西東京市			○		38円/kg				○	
50	瑞穂町			○		20円/kg				○	
51	日の出町			○		30円/kg				○	
52	檜原村			○		可燃、不燃、粗大ごみのみ受入れ可能。300円/10kg計量は10kg単位で行い、10kg以上は5kg単位で四捨五入する。10kg未満は10kgとする。				○	
53	奥多摩町			○		30円/kg				○	
多摩地域　計		3	0	27	0	－	2	3	0	23	0
54	大島町			○		10円/kg				○	
55	利島村		○								
56	新島村			○		品目別				○	
57	神津島村			○		6円/kg	○			○	
58	三宅村		○								
59	御蔵島村		○								
60	八丈町			○		220円/10kg	○			○	
61	青ヶ島村		○								
62	小笠原村		○								
島嶼地域　計		0	5	4	0	－	2	0	0	4	0
都　合計		14	6	40	2	－	4	14	0	27	0

□原則として粗大ごみの手数料を家庭系ごみ・一般に準じた内容で算定する場合であっても、品目別に手数料の定めがあるときは「品目別」としている。

6(6) 事業系ごみ・一般（収集手数料）

No.	区市町村名	区分					手数料内容	控除内容（一部有料の場合）	徴収方法				
		収集なし	無料	有料	一部有料				納入通知書	シール	袋	現金	その他
1	千代田区			○			有料ごみ処理券は1枚あたり、10L券87円、20L券174円、45L券391円、70L券609円			○			
2	中央区			○						○			
3	港区			○						○			
4	新宿区			○						○			
5	文京区			○						○			
6	台東区			○						○			
7	墨田区			○						○			
8	江東区			○						○			
9	品川区			○						○			
10	目黒区			○						○			
11	大田区			○						○			
12	世田谷区			○						○			
13	渋谷区			○						○			
14	中野区			○						○			
15	杉並区			○						○			
16	豊島区			○						○			
17	北区			○						○			
18	荒川区			○						○			
19	板橋区			○						○			
20	練馬区			○						○			
21	足立区			○						○			
22	葛飾区			○						○			
23	江戸川区			○						○			
区部地域 計		0	0	23	0	－	－	－	0	23	0	0	0
24	八王子市			○			65円/10ℓ（可燃のみ）、130円/20ℓ（可燃・不燃用）（1回の排出が可燃60ℓ、不燃20ℓ以下の事業所に限る）				○		
25	立川市	○											
26	武蔵野市			○			・可不燃用 250円/45ℓ、110円/20ℓ ・資源物用 30円/30ℓ				○		
27	三鷹市			○			可燃・不燃130円/22.5ℓ、260円/45ℓ、不燃系資源物50円/22.5ℓ、100円/45ℓ、可燃系資源物50円/紙袋				○		
28	青梅市			○			可燃、不燃、容プラ 45ℓ:161円、22.5ℓ:80.5円				○		
29	府中市			○			120円/23㌔・250円/45㌔ （事前登録制。1日当たり平均10キログラム未満の事業所に限る。）				○		
30	昭島市			○	○		店舗併用住宅などで、1回の排出量が指定収集袋（大袋・40ℓ相当）2袋以下、かつ月あたり200kg未満の場合のみ家庭系一般廃棄物と一緒に出すことができる。超えるものは許可業者。		○		○		
31	調布市			○			可燃・不燃ごみ・容プラ 50円/10L 125円/25L 285円/45L				○		
32	町田市			○			事業系ごみ専用袋 180円/30ℓ				○		
33	小金井市			○			可燃:88円/12.5ℓ、176円/25ℓ、352円/50ℓ不燃:86円/12.5ℓ、172円/25ℓ、344円/50ℓ				○		
34	小平市			○			1リットルあたり6円～（袋のサイズにより異なる）				○		
35	日野市			○			少量排出事業所のみ（登録制） 指定収集袋（可燃、不燃、プラスチック類） 15リットル:100円 45リットル:300円 ※1回の排出量90リットルまで。				○		
36	東村山市			○			可燃・不燃 2,100円/22.5ℓ、4,200円/45ℓ（各10枚1組） 容プラ 880円/22.5ℓ、1,750円/45ℓ（各10枚1組）				○		
37	国分寺市			○			150円/20リットル,300円/40リットル				○		
38	国立市			○			可燃・不燃ごみ:280円/45ℓ、140円/22.5ℓ 不燃系資源物:90円/45ℓ、45円/22.5ℓ 可燃系資源物:45円/枚				○		
39	福生市			○			7円/枚（5リットル袋）、15円/枚（10リットル袋）、30円/枚（20リットル袋）、60円/枚（40リットル袋）				○		
40	狛江市			○			30ℓ袋166円/枚 45ℓ袋250円/枚 ただし、販売は10枚単位 1回に出す袋数が3袋以内に限る				○		
41	東大和市			○			事業系一般廃棄物指定収集袋 22.5ℓ:120円/枚 45ℓ:250円/枚 資源物用ヒモ(1巻50m)2,500円				○		
42	清瀬市			○			300円/40L 一度の排出で2袋(80L)まで。対象は可燃・容器包装プラスチックのみ。				○		
43	東久留米市	○											
44	武蔵村山市			○			事業系一般廃棄物指定収集袋を販売している。 20ℓ・110円/1枚、45ℓ・250円/1枚				○		
45	多摩市			○			〈指定袋制（種別ごと）〉 小規模事業所（1日平均排出量10kg未満）のみ①可不燃兼用（20ℓ）2800円/20枚②可不燃兼用（40ℓ）2800円/10枚③プラスチック（20ℓ）10円/1枚④プラスチック（40ℓ）20円/1枚				○		
46	稲城市			○			290円/45L ※プラスチック袋は上記の半額				○		
47	羽村市	○											
48	あきる野市			○			10枚1組 600円/15ℓ 1,200円/30ℓ（不燃のみ） 1,800円/45ℓ（可燃のみ） 2,800円/70ℓ（可燃のみ）				○		
49	西東京市	○											
50	瑞穂町			○			7円/5ℓ、15円/10ℓ、30円/20ℓ、60円/40ℓ ※1回の排出量は80ℓ以下かつ12kg以下に限る				○		
51	日の出町			○			可燃 120円/30L、180円/45L 不燃 40円/10L、120円/30L				○		
52	檜原村			○			事業所用有料ごみ袋 1袋:10枚入り 可燃40リットル:1,600円、20リットル:800円 不燃30リットル:1,200円、15リットル:600円		○				
53	奥多摩町			○			30㌔120円／1枚 45㌔180円／1枚				○		
多摩地域 計		4	0	26	1	－	－	－	2	0	25	0	0
54	大島町			○			12.4円/kg		○				
55	利島村		○										
56	新島村	○											
57	神津島村			○			70Lごみ袋が1枚85円。 45Lごみ袋が1枚55円。					○	
58	三宅村	○											
59	御蔵島村		○										
60	八丈町			○			11円/kg		○				
61	青ヶ島村				○	日平均10kg(以上・超)の場合徴収・臨時に100kg(以上・超)の場合徴収	100kgにつき400円	控除なし	○				
62	小笠原村		○										
島嶼地域 計		2	3	3	1	－	－	－	3	0	0	1	0
都 合計		6	3	52	2	－	－	－	5	23	25	1	0

6(7) 事業系ごみ・一般(持込手数料)

No.	区市町村名	区分					手数料内容	控除内容(一部有料の場合)	徴収方法				
		持込不可	無料	有料	一部有料				納入通知書	シール	袋	現金	その他
1	千代田区			○			中間処理 17.5円/kg 最終処分 9.5円/kg		○			○	
2	中央区			○								○	
3	港区			○								○	
4	新宿区			○								○	
5	文京区			○					○			○	
6	台東区			○					○			○	
7	墨田区			○					○			○	
8	江東区			○					○			○	
9	品川区			○								○	
10	目黒区			○					○			○	
11	大田区			○					○			○	
12	世田谷区			○					○			○	
13	渋谷区			○					○			○	
14	中野区			○					○			○	
15	杉並区			○					○			○	
16	豊島区			○								○	
17	北区			○					○			○	
18	荒川区	○											
19	板橋区			○						○			
20	練馬区			○					○			○	
21	足立区			○					○			○	○
22	葛飾区			○					○			○	
23	江戸川区			○					○			○	
区部地域 計		1	0	22	0	－	－	－	16	1	0	21	1
24	八王子市			○			350円/10kg 可燃ごみに限る		○			○	
25	立川市			○			せん定枝 20円/kg 可燃ごみ 40円/kg		○			○	
26	武蔵野市			○			40円/kg、1回につき50kg未満の場合は2,000円		○				
27	三鷹市			○			350円/10kg		○			○	
28	青梅市			○			30円/kg	控除なし	○				
29	府中市			○			42円/kg		○				
30	昭島市			○			35円/kg可燃系ごみのみ。1月当たりの搬入重量200kg未満まで					○	
31	調布市			○			350円/10kg		○			○	
32	町田市			○			35円/kg		○			○	
33	小金井市			○			可燃42円/kg 不燃36円/kg		○				
34	小平市			○			40円/kg		○				
35	日野市			○			少量排出事業所(登録制)で少量の可燃ごみのみ ※1日に持込める量は家庭に準じた量まで。					○	
36	東村山市			○			350円/10kg(10kgを単位としているので「2 その他」に記載)		○				
37	国分寺市			○			42円/kg		○			○	
38	国立市			○			45円/kg					○	
39	福生市			○			30円/kg		○				
40	狛江市	○											
41	東大和市			○			40円/kg		○				
42	清瀬市			○			38円/kg(可燃ごみのみ可能)					○	
43	東久留米市			○			38円/kg(可燃ごみのみ可能)					○	
44	武蔵村山市			○			38円/kg		○				
45	多摩市			○			35円/kg		○			○	
46	稲城市			○			43円/kg		○				
47	羽村市			○			30円/kg		○				
48	あきる野市	○					許可業者のみ(可燃ごみ)						
49	西東京市			○			・可燃ごみのみ可能					○	
50	瑞穂町			○			可燃ごみに限る		○				
51	日の出町	○											
52	檜原村	○											
53	奥多摩町	○											
多摩地域 計		5	0	25	0	－	－	－	19	0	0	13	0
54	大島町			○			5円/kg		○			○	
55	利島村		○										
56	新島村			○			6円/kg		○				
57	神津島村			○			6円/kg		○			○	
58	三宅村			○			5円/kg		○				
59	御蔵島村		○										
60	八丈町			○			11円/kg		○				
61	青ヶ島村				○	日平均10kg(以上・超)の場合徴収・臨時に100kg(以上・超)の場合徴収	100kgにつき400円	控除なし	○				
62	小笠原村				○	主に建築廃材	30～50円/kg	材質・排出形態による	○			○	
島嶼地域 計		0	2	5	2	－	－	－	7	0	0	3	0
都 合計		6	2	52	2	－	－	－	42	1	0	37	1

6(8) 事業系ごみ・粗大ごみ（収集手数料）

No.	区市町村名	区分					手数料内容	徴収方法				
		収集なし	無料	有料	一部有料			納入通知書	シール	袋	現金	その他
1	千代田区	○										
2	中央区	○										
3	港区	○										
4	新宿区	○										
5	文京区	○										
6	台東区	○										
7	墨田区	○										
8	江東区	○										
9	品川区	○										
10	目黒区	○										
11	大田区	○										
12	世田谷区	○										
13	渋谷区	○										
14	中野区	○										
15	杉並区	○										
16	豊島区	○										
17	北区	○										
18	荒川区	○										
19	板橋区	○										
20	練馬区	○										
21	足立区	○										
22	葛飾区	○										
23	江戸川区	○										
区部地域 計		23	0	0	0	－	－	0	0	0	0	0
24	八王子市	○										
25	立川市	○										
26	武蔵野市	○										
27	三鷹市	○										
28	青梅市	○										
29	府中市	○										
30	昭島市	○										
31	調布市	○										
32	町田市	○										
33	小金井市	○										
34	小平市	○										
35	日野市	○										
36	東村山市	○										
37	国分寺市	○										
38	国立市			○			品目別		○			
39	福生市	○										
40	狛江市	○										
41	東大和市	○										
42	清瀬市	○										
43	東久留米市	○										
44	武蔵村山市	○										
45	多摩市	○										
46	稲城市	○										
47	羽村市	○										
48	あきる野市			○			品目別		○			
49	西東京市	○										
50	瑞穂町	○										
51	日の出町	○										
52	檜原村			○			20円/kg,品目別	○				
53	奥多摩町	○										
多摩地域 計		27	0	3	0	－	－	1	2	0	0	0
54	大島町	○										
55	利島村		○									
56	新島村	○										
57	神津島村	○										
58	三宅村	○										
59	御蔵島村		○									
60	八丈町	○										
61	青ヶ島村	○										
62	小笠原村		○									
島嶼地域 計		6	3	0	0	－	－	0	0	0	0	0
都 合計		56	3	3	0	－	－	1	2	0	0	0

□原則として粗大ごみの手数料を家庭系ごみ・一般に準じた内容で算定する場合であっても、品目別に手数料の定めがあるときは「品目別」としている。

6(9) 事業系ごみ・粗大ごみ（持込手数料）

No.	区市町村名	区分					手数料内容	徴収方法				
		持込不可	無料	有料	一部有料			納入通知書	シール	袋	現金	その他
1	千代田区	○										
2	中央区	○										
3	港区	○										
4	新宿区	○										
5	文京区	○										
6	台東区	○										
7	墨田区	○										
8	江東区	○										
9	品川区	○										
10	目黒区	○										
11	大田区	○										
12	世田谷区	○										
13	渋谷区	○										
14	中野区	○										
15	杉並区	○										
16	豊島区	○										
17	北区	○										
18	荒川区	○										
19	板橋区	○										
20	練馬区	○										
21	足立区	○										
22	葛飾区	○										
23	江戸川区	○										
区部地域 計		23	0	0	0	－	－	0	0	0	0	0
24	八王子市	○										
25	立川市			○			40円/kg、可燃ごみ				○	
26	武蔵野市	○										
27	三鷹市	○										
28	青梅市	○										
29	府中市	○										
30	昭島市			○			35円/kg、木製家具のみ				○	
31	調布市	○										
32	町田市	○										
33	小金井市	○										
34	小平市	○										
35	日野市	○										
36	東村山市	○										
37	国分寺市	○										
38	国立市			○			品目別				○	
39	福生市	○										
40	狛江市	○										
41	東大和市	○					現在持ち込み不可。事業者自身での持ち込みとなる。					
42	清瀬市	○										
43	東久留米市	○										
44	武蔵村山市	○										
45	多摩市	○										
46	稲城市	○										
47	羽村市	○										
48	あきる野市	○										
49	西東京市	○										
50	瑞穂町	○										
51	日の出町	○										
52	檜原村	○										
53	奥多摩町	○										
多摩地域 計		27	0	3	0	－	－	0	0	0	3	0
54	大島町			○			家庭系ごみ・一般に準ずる	○			○	
55	利島村		○									
56	新島村			○			品目別	○				
57	神津島村	○										
58	三宅村	○										
59	御蔵島村		○									
60	八丈町			○			家庭系ごみ・一般に準ずる	○			○	
61	青ヶ島村	○										
62	小笠原村		○									
島嶼地域 計		3	3	3	0	－	－	3	0	0	2	0
都 合計		53	3	6	0	－	－	3	0	0	5	0

□「事業系ごみ・一般に準ずる」とは、条例上、粗大ごみについて別段の定めがない場合で、事業系ごみ・一般の収集手数料内容によって手数料を算定する場合のことをいう。
□原則として粗大ごみの手数料を家庭系ごみ・一般に準じた内容で算定する場合であっても、品目別に手数料の定めがあるときは「品目別」としている。

6(10) 動物死体(収集手数料・持込手数料)

No.	区市町村名	収集手数料									持込手数料								
		区分			手数料内容	徴収方法					区分			手数料内容	徴収方法				
		収集なし	無料	有料		納入通知書	シール	袋	現金	その他	持込不可	無料	有料		納入通知書	シール	袋	現金	その他
1	千代田区			○	2900円/体				○				○	2900円/体				○	
2	中央区			○	3000円/体				○				○	3000円/体				○	
3	港区			○	令和6年度は手数料を免除しています 3000円/体	○							○	令和6年度は手数料を免除しています 3000円/体	○				
4	新宿区			○	3000円/体				○				○	3000円/体				○	
5	文京区			○	2600円/体				○		○								
6	台東区			○	2600円/体				○				○	2600円/体				○	
7	墨田区			○	2600円/体				○				○	2600円/体				○	
8	江東区			○	3000円/体	○			○				○	3000円/体	○			○	
9	品川区			○	3000円/体				○				○	3000円/体				○	
10	目黒区			○	3000円/体				○				○	3000円/体				○	
11	大田区			○	飼い主不明の場合は無料 3100円/体	○			○		○								
12	世田谷区			○	飼い主不明の場合は無料 3100円/体	○			○				○	飼い主不明の場合は無料 3100円/体	○			○	
13	渋谷区			○	3000円/体				○				○	3000円/体				○	
14	中野区			○	3000円/体				○				○	3000円/体				○	
15	杉並区			○	ペット以外は無料 3100円/体				○				○	ペット以外は無料 3100円/体				○	
16	豊島区			○	3000円/体				○		○								
17	北区			○	住宅敷地内で発見された飼い主不明の動物について、住民から処理申請があった場合、処理手数料全額免除 3000円/体	○			○				○	住宅敷地内で発見された飼い主不明の動物について、住民から処理申請があった場合、処理手数料全額免除 3000円/体	○			○	
18	荒川区			○	ペットとして飼っていた動物以外は無料 2600円/体				○	○			○	ペットとして飼っていた動物以外は無料 2600円/体				○	○
19	板橋区		○	○	飼育されていない動物は無料 2700円/体				○		○								
20	練馬区			○	3000円/体	○			○				○	3000円/体	○			○	
21	足立区			○	3000円/体				○				○	3000円/体				○	
22	葛飾区		○	○	2600円/体	○			○			○	○	2600円/体	○			○	
23	江戸川区			○	3100円/体	○			○				○	3100円/体				○	
区部地域 計		0	2	23	−	8	0	0	22	1	4	1	19	−	6	0	0	18	1
24	八王子市			○	2,500円/体	○			○				○	1,000円/体	○			○	
25	立川市			○	飼い主不明の場合は無料 4000円/体				○				○	飼い主不明の場合は無料 3000円/体				○	
26	武蔵野市		○		路上などの飼い主の不明な動物死体						○								
27	三鷹市		○		飼い主不明の場合のみ						○								
28	青梅市			○	4000円/体	○			○				○	2000円/体	○			○	
29	府中市			○	4000円/体				○		○								
30	昭島市			○	飼い主不明の場合は無料 3000円/体				○				○	3000円/体				○	
31	調布市			○	3150円/体		○				○								
32	町田市		○	○	へい死動物は無料 2500円/体				○			○	○	へい死動物は無料 2500円/体				○	
33	小金井市			○	3050円/体				○		○								
34	小平市		○		飼い主不明の場合のみ								○	2600円/体		○			
35	日野市		○		飼い主不明の場合のみ収集。							○	○	飼い主不明の場合は無料。 3500円/体				○	
36	東村山市		○	○	5200円/体				○			○	○	2500円/体				○	
37	国分寺市		○	○	飼い主不明の場合は無料 3000円/体				○			○	○	飼い主不明の場合は無料 3000円/体				○	
38	国立市			○	4500円/体				○				○	4500円/体				○	
39	福生市			○	3000円/体		○						○	3000円/体				○	
40	狛江市			○	4500円/体	○							○	3500円/体	○				
41	東大和市		○		飼い主不明の場合のみ収集								○	飼い主等が不明な場合は無料 2200円/体	○				
42	清瀬市		○		飼い主不明の場合のみ回収								○	2000円/体				○	
43	東久留米市		○		飼い主が不明な場合のみ回収						○								
44	武蔵村山市		○		飼い主等が不明な場合のみ収集							○	○	飼い主等が不明な場合は無料 2600円/体		○			
45	多摩市		○										○	ペットとして飼われていた動物死体 5000円/体				○	
46	稲城市		○										○	5090円/体	○				
47	羽村市	○											○	令和6年9月まで 3,060円/体 令和6年10月から 3,300円/体				○	
48	あきる野市		○	○	野生動物については、無料 飼育動物については、1匹あたり6,000円	○						○	○	野生動物については、無料 飼育動物については、1匹あたり3,300円	○				
49	西東京市		○		飼育されていない動物のみ							○		飼育されていない動物のみ					
50	瑞穂町		○		飼い主不明の場合のみ								○	飼い主不明の場合は無料 3000円/体				○	
51	日の出町			○	2200円/体	○					○								
52	檜原村			○	500円/体	○					○								
53	奥多摩町			○	1000円/体	○							○	1000円/体	○				
多摩地域 計		1	16	17	−	7	2	0	10	0	8	7	21	−	7	2	0	14	0
54	大島町	○											○	515円/体				○	
55	利島村		○								○								
56	新島村	○											○	600円/体	○				
57	神津島村	○									○								
58	三宅村	○											○	250円/体	○				
59	御蔵島村	○									○								
60	八丈町			○	550円/体	○							○	550円/体	○				
61	青ヶ島村	○											○	500円/体	○				
62	小笠原村	○											○	犬・ヤギ程度:500円/体 上記を超える大きさ:30円/kg	○			○	
島嶼地域 計		7	1	1	−	1	0	0	0	0	3	0	6	−	5	0	0	2	0
都 合計		8	19	41	−	16	2	0	32	1	15	8	46	−	18	2	0	34	1

■7 助成等状況

(1) 集団回収に関する助成等Ⅰ(根拠規定・交付金額)

(単位:円)

No.	区市町村名	根拠規定	形式	施行年月日	交付金額	
					(実施団体)	(回収業者)
1	千代田区	千代田区有価物集団回収支援要綱	要綱	平成 4年 7月 1日	14,507,382	2,701,960
2	中央区	中央区リサイクル活動助成要綱	要綱	平成 4年 7月 1日	35,428,181	0
3	港区	港区集団回収実践団体支援要綱	要綱	平成 5年 4月 1日	33,890,395	0
		港区集団回収古紙回収業者助成金交付要綱	要綱	令和 3年 4月 1日	0	10,135,489
4	新宿区	新宿区集団回収活動支援実施要綱	要綱	平成 4年 10月 1日	0	0
		新宿区集団回収報奨金・事業者支援金支給要綱	要綱	令和 3年 4月 1日	27,540,576	3,226,240
5	文京区	文京区再利用実践団体報奨金支給要綱	要綱	平成 4年 7月 1日	19,910,226	0
		古紙回収事業者緊急支援に関する報奨金支給要綱	要綱	平成 7年 2月 20日	0	6,339,516
6	台東区	台東区資源再利用運動実施要項	要綱	平成 4年 7月 15日	21,838,695	11,214,407
7	墨田区	墨田区資源回収システム推進要綱	要綱	平成 5年 3月 15日	20,012,658	4,616,950
8	江東区	江東区集団回収報奨金等支給要綱	要綱	平成 14年 4月 1日	74,307,704	0
		江東区集団回収業者の登録及び奨励金交付要綱	要綱	平成 24年 4月 2日	0	5,355,766
9	品川区	品川区資源リサイクル活動団体報奨金等支給要綱	要綱	平成 4年 7月 1日	54,295,840	4,670,364
10	目黒区	目黒区資源の集団回収活動支援事業実施要綱	要綱	平成 22年 4月 1日	39,975,188	22,982,254
11	大田区	大田区リサイクル活動グループ報奨金支給要綱	要綱	令和 4年 6月 30日	43,584,000	0
		大田区集団回収登録業者支援金交付要綱	要綱	令和 3年 4月 1日	0	8,692,690
12	世田谷区	世田谷区資源再利用活動団体支援実施要綱	要綱	平成 27年 4月 1日	42,679,534	0
		令和6年度世田谷区資源回収事業者に対する緊急支援金の支給に関する要綱	要綱	令和 6年 4月 1日	0	24,323,750
13	渋谷区	渋谷区集団回収団体の支援に関する要綱(補助金)	要綱	平成 12年 4月 1日	1,475,850	0
		渋谷区集団回収団体の支援に関する要綱(報償金)	要綱	平成 12年 4月 1日	11,245,734	0
		渋谷区資源回収業者支援金の交付に関する要綱	要綱	平成 6年 4月 1日	0	3,820,136
14	中野区	中野区集団回収の支援等に関する要綱	要綱	平成 16年 3月 31日	65,233,386	57,784,199
15	杉並区	杉並区集団回収要綱	要綱	平成 16年 4月 1日	22,784,596	0
16	豊島区	豊島区資源リサイクル運動実施要綱	要綱	平成 4年 7月 1日	9,877,272	1,904,113
17	北区	有価資源のリサイクル活動支援要綱	要綱	平成 4年 7月 1日	27,547,408	0
		集団回収事業者認定制度実施要綱	要綱	平成 28年 6月 20日	0	9,779,938
18	荒川区	荒川区リサイクル推進団体報奨金支給要綱	要綱	平成 4年 7月 1日	52,857,090	0
		荒川区町会による集団回収事業実施要綱	要綱	平成 21年 4月 1日	25,355,760	0
		荒川区古紙回収事業緊急支援に関する補助金交付要綱	要綱	平成 19年 4月 1日	0	6,774,267
		荒川区びん・缶回収事業に関する補助金交付要綱	要綱	平成 14年 5月 1日	0	80,210,000
		荒川区ペットボトル、発泡スチロール製食品用トレイ回収事業に関する補助金交付要綱	要綱	平成 19年 4月 1日	0	111,623,855
		荒川区古布回収事業に関する補助金交付要綱	要綱	平成 23年 8月 1日	0	10,454,567
19	板橋区	東京都板橋区資源の集団回収事業に係る支援要綱	要綱	平成 12年 2月 2日	49,724,728	33,065,575
20	練馬区	練馬区再生資源集団回収支援事業実施要綱	要綱	平成 4年 7月 1日	49,216,720	9,216,337
21	足立区	足立区集団回収活動支援要綱	要綱	平成 31年 4月 1日	45,817,583	0
		足立区集団回収業者支援金交付要綱	要綱	令和 2年 4月 1日	0	13,878,132
22	葛飾区	集団回収促進支援要綱	要綱	平成 4年 7月 1日	33,581,023	0
23	江戸川区	江戸川区資源再利用推進要綱	要綱	平成 4年 7月 1日	41,194,794	0
		江戸川区集団回収業者緊急支援事業(※区長決裁)	決裁	令和 6年 4月 1日	0	16,118,294
区部地域 計		−	−	−	863,882,323	458,888,799
24	八王子市	八王子市資源集団回収事業補助金交付要綱	要綱	平成 25年 4月 1日	35,203,334	0
25	立川市	資源再生利用補助金交付規則	規則	平成 19年 4月 1日	20,359,327	0
26	武蔵野市	武蔵野市資源物集団回収事業補助金交付要綱	要綱	昭和 53年 4月 1日	15,128,744	3,671,146
27	三鷹市	三鷹市再生資源回収事業補助金交付要綱	要綱	昭和 54年 4月 1日	17,647,407	0
		三鷹市再生資源回収事業回収業者助成金交付要綱	要綱	昭和 57年 4月 1日	0	5,199,931
28	青梅市	青梅市資源再利用推進報償金交付要綱	要綱	昭和 54年 4月 1日	29,077,212	0
		青梅市資源回収事業協力助成金交付要綱	要綱	平成 元年 4月 1日	0	8,533,255
29	府中市	府中市資源物回収事業実施団体奨励金交付要綱	要綱	令和 5年 4月 1日	42,598,330	0
		府中市再生資源取扱業者奨励金交付要綱	要綱	令和 3年 4月 1日	0	12,346,518
30	昭島市	昭島市資源回収奨励金交付要綱	要綱	昭和 56年 5月 1日	9,923,741	0
31	調布市	調布市地域集団回収事業奨励金交付要綱	要綱	令和 5年 1月 1日	21,250,272	10,625,136
32	町田市	町田市地域資源物再利用推進事業実施要綱	要綱	令和 6年 3月 31日	48,466,400	21,738,881
33	小金井市	小金井市集団回収事業奨励金交付要綱	要綱	昭和 59年 4月 1日	11,302,200	0
		小金井市集団回収事業協力業者に対する交付金交付要綱	要綱	平成 2年 4月 1日	0	6,134,900
34	小平市	小平市資源回収補助金交付要綱	要綱	昭和 53年 4月 1日	12,483,625	2,306,721
35	日野市	日野市資源物回収奨励費交付要綱	要綱	平成 7年 7月 14日	7,648,541	0
		日野市資源物集団回収業者助成金交付要綱	要綱	平成 9年 10月 7日	0	533,040
36	東村山市	東村山市集団資源回収補助金交付規則	規則	平成 27年 4月 1日	9,108,670	3,409,091
37	国分寺市	国分寺市有価物地域回収事業実施要綱	要綱	平成 9年 4月 1日	24,679,263	11,236,796
38	国立市	国立市資源回収推進奨励金交付要綱	要綱	平成 2年 4月 1日	7,108,531	2,370,039
39	福生市	福生市資源回収実施団体報償金交付要綱	要綱	昭和 55年 5月 10日	8,335,621	0
40	狛江市	狛江市資源物集団回収事業助成金交付要綱	要綱	平成 31年 4月 1日	6,333,070	1,266,614
41	東大和市	東大和市資源物集団回収推進報償金交付要綱	要綱	平成 19年 8月 7日	4,728,424	0
		令和6年度東大和市資源物回収業者支援報酬金交付要綱	要綱	令和 6年 4月 1日	0	1,143,498
42	清瀬市	清瀬市資源回収報奨金交付要綱	要綱	平成 9年 7月 1日	4,781,079	322,627
43	東久留米市	東久留米市集団回収活動支援要綱	要綱	令和 4年 4月 1日	13,946,184	0
44	武蔵村山市	令和6年度武蔵村山市資源回収奨励金交付要綱	要綱	令和 6年 4月 1日	1,914,432	0
45	多摩市	多摩市資源集団回収補助金交付要綱	要綱	平成 14年 4月 1日	21,717,384	0
		多摩市資源集団回収事業回収業者助成金交付要綱	要綱	平成 14年 4月 1日	0	5,060,190
46	稲城市	稲城市資源ごみ集団回収補助金交付要綱	要綱	平成 元年 4月 1日	9,700,854	0
47	羽村市	羽村市資源回収事業助成金交付要綱	要綱	平成 元年 4月 1日	2,474,868	0
48	あきる野市	あきる野市資源回収奨励金交付要綱	要綱	平成 7年 9月 1日	13,427,798	4,189,929
49	西東京市	西東京市集団回収奨励金交付要綱	要綱	平成 13年 7月 1日	15,711,150	0
50	瑞穂町	瑞穂町資源物回収団体奨励金交付要綱	要綱	平成 18年 4月 11日	1,548,110	0
51	日の出町	日の出町資源回収奨励金交付要綱	要綱	平成 26年 4月 1日	3,095,626	869,289
52	檜原村	檜原村資源回収奨励金交付要綱	要綱	平成 3年 4月 1日	0	0
53	奥多摩町	−	−	−	−	−
多摩地域 計		−	−	−	419,700,197	100,957,601
都 合計		−	−	−	1,283,582,520	559,846,400

7(2) 集団回収に関する助成等Ⅱ（実施団体への交付金額）

No.	区市町村名	単価方式によるもの																				単価方式によらないもの
		紙類					繊維	金属類				ガラス類					プラスチック類			その他		
		紙パック	新聞紙	雑誌	段ボール	紙類・その他	類	缶・混合	缶・スチール	缶・アルミ	金属類・その他	びん・混合	びん・色別	びん・ワンウェイ	びん・リターナブル	ガラス類・その他	ペットボトル	発泡スチロールトレイ	プラスチック類・その他			
1	千代田区	6	6	6	6	6	6	6			6	6										基本報奨金 集計期間（6ヶ月）の回収合計量から、以下のランクに分け支給 ①10,000kg超：35,000円 ②5,000kg超～10,000kg以下：30,000円 ③500kg超～5,000kg以下：25,000円 ④500kg以下：0円
2	中央区	7	7	7	7	7	7	7	7	7	7	7		7	7		7					実績のある団体に対して、半期に1回12,000円を交付
3	港区	20	7	7	7	20	10	7	7	7	7	7	7	7	7	7	7			7		
4	新宿区	6	6	6	6	6	6	6	6	6	6											
5	文京区	6	6	6	6	6	6	6	6	6	6	6	6	6	6	6	6					
6	台東区	6	6	6	6	6	6		6	6				6	6					6	P箱	
7	墨田区	6	6	6	6		6			6					6							
8	江東区	6	6	6	6	6	6		6	6				6	6							
9	品川区	8	8	8	8	8	8		8	8				8	8							雑がみ回収協力金 〈内容〉 雑がみ(新聞・雑誌・段ボール以外のリサイクル可能な紙)について、回収実績のあった団体に月1，000円を支給
10	目黒区	4	4	4	4	4	4															
11	大田区	4	4	4	4	4	4		4	4					4							
12	世田谷区	6	6	6	6		10	6	6	6	6	6					6	10	10			缶及びびんの行政回収休止の承認を受けた団体が回収する缶及びびんの単価は10円／kgとなる。 実績加算分として、一年間(1月～12月)に回収された資源の合計実績に応じて加算金を支給 1t以上10t未満　9,000円、10t以上20t未満　12,000円、20t以上50t未満　15,000円、50t以上　17,000円
13	渋谷区	6	6	6	6	6	6		6	6	6	6				6	6		6			回収資源保管場所設置に伴う用地、建物の使用料に対する補助金
14	中野区	6	6	6	6	6	6		6	6				6	6							
15	杉並区	6	6	6	6	6	6		6	6					6							町会・自治会は7円/kg
16	豊島区	6	6	6		6	6			6					6							
17	北区	6	6	6	6	6	6		6	6												
18	荒川区	6	6	6	6	6	6	6				6					6	6				町会への支援金として、 ・基礎額　：月5,000円 ・世帯割額：月15円×世帯数 ※集合住宅のみで構成する町会は、月7円×世帯数
19	板橋区	4	4	4	4	4	4		4	4					4							前年度に回収実績があり、4月1日時点で登録している団体に9,000円を支給。
20	練馬区	6	6	6	6	6	6		6	6	6				6							区内登録業者と契約し回収を行った場合には回収量の1割分の加算金がつく。
21	足立区	7	7	7	7		7		7	7					7							
22	葛飾区	7	7	7	7	7	7	7	7	7	7			7	7		7			7	ビールケース	加算金 前年同期と比較して5%以上増加していて対象期間内の回収量が500kg以上である場合加算金を支給している。 R3年度下半期(7月～12月実施分)から 回収量に応じ6,000円、11,000円、16,000円、21,000円、26,000円の5段階
23	江戸川区	6	6	6	6	6	6		6	6					6		6					びん(リターナブル)は、一本0.6kgに換算する。
区部地域　平均		6.6	6.0	6.0	6.0	6.6	6.3	6.4	6.1	6.1	6.3	6.3	6.5	6.6	6.1	6.3	6.4	8.0	8.0	6.7		
24	八王子市	10	7	7	7		7		10	15	10											
25	立川市	9	9	9	9	9	9		9	50					9							
26	武蔵野市	8	8	8	8	8	8		8	8		8										
27	三鷹市	9	9	9	9	9	9	9	9	9		9	9	9	9							
28	青梅市	13	9	13	11	13	11		8	20	8	15	16			15						年度を通じて10回以上資源回収を実施した団体に対し、その報償金の総額に以下の実施回数に応じた割合を乗じて得た金額を特別報償金として交付。・10回または11回は100分の10　・12回以上は100分の12
29	府中市	10	10	11	10	11	10		10	10		10										
30	昭島市	18	10	10	10		12			15	8	15							50	50	乾電池	
31	調布市	8	8	8	8	8	8	8	8	8		8	8	8	8							
32	町田市	6	6	6	6	6	6		6	6				6	4							特別指定団体には、左記にある単価による支給に加え、年度当初(4月1日)における特別指定団体を構成する世帯数を50で除して得た数(小数点以下の端数は四捨五入する。)に、700円を乗じて得た額を月額として支給。
33	小金井市	10	10	10	10		10		10	10	10				10							
34	小平市	9	9	9	9		7			25					7	7						
35	日野市	8	8	8	8	8	8		8	25		8	8	8	8							
36	東村山市	5	5	5	5		5			5												
37	国分寺市	10	9	9	9	9	9		9	9				9	9							
38	国立市	9	9	9	9	9	9	9				7										
39	福生市		12	12	12		12		12	12					12		※					登録団体の属する町会に取扱事務費として年間　5,000円を交付している。(ただし、当該年度で集団回収実績のない町会へは交付しない) ※(1.5リットル未満)2円/本、(1.5リットル以上)4円/本
40	狛江市	10	10	10	10	10	10		10	10	10	10					10					
41	東大和市	6	6	6	6	6	6		8	8	8	8	8		8		8					
42	清瀬市	7	7	7	7	7		7				7										
43	東久留米市	9	9	9	9	9	9			9												
44	武蔵村山市	8	8	8	8	8	8		8	8	8				8		8			8	廃食油	
45	多摩市	8	8	8	8	8	8		8	8					8		8					
46	稲城市	9	9	9	9		9		9	6		9								6	廃食油	
47	羽村市	6	6	6	6	6	6		6	6	6				6							
48	あきる野市	9	9	9	9	9			9	18	18			9	9					9	びんケース	
49	西東京市	7	7	7	7	7	7															
50	瑞穂町		10	10	10					10												
51	日の出町	9	9	9	9			9	9	18	9	9		9	9					9	ﾋﾞｰﾙｹｰｽ	
52	檜原村	12	12	12	12	12	12		12	12	12	12	12	12	12	12						
53	奥多摩町																					
多摩地域　平均		9.0	8.6	8.7	8.6	8.6	8.6	8.4	8.9	13.1	9.7	9.6	10.2	8.8	8.5	11.3	8.5	－	50.0	16.4		
54	大島町																					
55	利島村																					
56	新島村																					
57	神津島村																					
58	三宅村																					
59	御蔵島村																					
60	八丈町																					
61	青ヶ島村																					
62	小笠原村																					
島嶼地域　平均		－	－	－	－	－	－	－	－	－	－	－	－	－	－	－	－	－	－	－		
都　平均		7.8	7.3	7.4	7.3	7.6	7.5	7.4	7.5	9.6	8.0	8.0	8.3	7.7	7.3	8.8	7.4	8.0	29.0	11.5		

□単位は、円／kg（丸数字以外）　□びん、ガラス類（丸数字）の単位は、円／本　□廃食用油（丸数字）の単位は、円／ℓ
□びんケース（丸数字）の単位は、円／個　□平均単価は、円／kg以外の単価を除いたものである。

7(3) 集団回収に関する助成等Ⅱ(回収業者への交付金額)

No.	区市町村名	単価方式によるもの																				単価方式によらないもの
		紙類					繊維類	金属類				ガラス類					プラスチック類			その他		
		紙パック	新聞紙	雑誌	段ボール	紙類・その他		缶・混合	缶・スチール	缶・アルミ	金属類・その他	びん・混合	びん・色別	びん・ワンウェイ	びん・リターナブル	ガラス類・その他	ペットボトル	発泡スチロールトレイ	プラスチック類・その他			
1	千代田区																					雑誌、段ボールのみ 月毎に(7円-当該月の市況価格)×回収量
2	中央区																					
3	港区	3	3	3	3	3																
4	新宿区																					古紙及び古布を対象品目とし、基準価格を1キログラムあたり6円とし、市況価格を差し引いた金額(上限3円/kg)に回収量を乗じて支給する。
5	文京区		3	3	3																	新聞、雑誌、段ボールが対象:事業者が再生事業者等に売り渡す場合の1キログラム当たりの価格(設定価格)が、8円を下回った場合には、8円から設定価格を差し引いた金額を1キログラム当たりの支給単価とする。最高で3円を限度とする。
6	台東区	2	2	2	2	2	2															組合に加入する事業者の回収に対し、古紙(新聞紙・雑誌・段ボール)及び古布を対象品目として、回収量1kgあたり、町会(女性部含む)からの回収は2円、それ以外の団体からの回収は1円を単価として、回収量をもとに算出。 また、令和3年7月より古紙類の市況悪化に伴い新聞、雑誌、段ボールの各回収量1キログラムあたりの市況価格が7円を1円下回るごとに1円、最大3円までを通常の支援金に加算。
7	墨田区																					古紙三品(新聞、雑誌、段ボール)のみ、回収業者が問屋に持ち込んだ際の買取価格が1キロ当たり8円を下回った場合、下回った対象品目ごとに、8円を下回った差額(3円を上限とする。)と回収量を乗じた金額を交付する。
8	江東区																					対象品目は雑誌、基準価格6円を市況価格が下回ったときに、回収重量1kgあたり4円を限度とし、基準価格との差額を交付する。
9	品川区																					新聞、雑誌、段ボールについて、基準価格7円を市況価格が下回ったときに、差額と回収量を乗じた金額を交付する。
10	目黒区		2	3	2																	
11	大田区	1	1	1	1	1	1		1	1					1							
12	世田谷区		6	5	7																	助成単価は令和6年度下期実績。 区の基準単価、新聞13.0円、雑誌9.0円、段ボール13.5円から、各品目の日経古紙市況の中間値平均額を差し引いた金額を支給するため、市況により変動あり。
13	渋谷区	4	4	4	4	4																補助対象は区内業者の古紙。3か月ごとに見直し 1(採算単価)=(区の貨物自動車借上げ単価)/(最大積載量)*2t車1人以上乗り付*4時間以上8時間以内*消費税込 2(古紙据物3品の必要不足額)=(採算単価)-(新聞の問屋買値下限3ヵ月平均値) 3①(必要不足額の平均値)=[(新聞の必要不足額)+(雑誌の必要不足額)+(段ボールの必要不足額)]/3 ②(支援金単価)=(必要不足額の平均値)/2
14	中野区																					令和6年度基準額11.5円－各月市況＝維持対策費単価
15	杉並区																					
16	豊島区	3	3	3	3	3	3															古紙と古布について、古紙価格と基準価格の差額に対し、3円を上限として0.1円単位で算出する。 (小数点第2位以下切り捨て) 古紙価格は東京都資源回収事業協同組合に掲載の資源価格の回収月の平均価格を用いる。基準価格は7円とする。
17	北区	3	3	3	3	3																単価によらない補助金(基本支援金)は下記の①+②が支給される ①活動団体の回収実施月数×100円(月額) ②活動団体数が20団体未満18,000円、20団体以上50団体未満24,000円 50団体以上100団体未満36,000円、100団体以上48,000円
18	荒川区			3	1		41		47			47					58	1473				古紙、びん・缶、ペットボトル・トレイは、単価による補助金ではないため、令和6年度の回収量から割り返して算出した単価である。 ※古紙:①雑誌は、市況価格が7.5円/kgを下回った場合、5円/kgを限度に差額を補助。 ②段ボールは、市況価格が7.5円/kgを下回った場合、7.5円から市況価格を差し引いた額を補助。 ※びん・缶:1月当たりの総回収量に応じて補助。 100トンから110トンまで 4,790千円 110トンから120トンまで 5,230千円 というふうに定められている。
19	板橋区	5	2	5	3	5	3															
20	練馬区						6															古紙を回収する区内事業者に対して市況に応じて報奨金を支給。
21	足立区	5	1	5	2																	令和6年3月以前分の単価 紙パック 3円、雑誌 3円、その他すべて0円
22	葛飾区																					
23	江戸川区	5	2.5	5	3.5																	新聞、雑誌・雑紙、段ボール、紙パックの4品目は、市況価格が10円/kg以下のとき、5円/kgを上限に支援する。
区部地域 平均		3.4	2.7	3.5	2.9	3.0	9.3	－	24.0	1.0	－	47.0	－	－	1.0	－	58.0	1473.0	－	－		
24	八王子市																					
25	立川市																					
26	武蔵野市	2	2	2	2	2	2		2	2		2										
27	三鷹市			4		4			15			10	10	10	10							
28	青梅市	3	2	3	3	3	5		5		5	16	4			16						
29	府中市	3	3	3	3	3	3		3	3		3										
30	昭島市																					
31	調布市	4	4	4	4	4	4	4	4	4		4	4	4	4							
32	町田市	3	2	2	2	2	2		2	3				3	2							特別指定団体から資源物を回収した資源物回収業者には、単価(紙パック・新聞紙・雑誌・段ボール・紙類(その他)3円/kg、繊維類2円/kg、缶(スチール)6円/kg、カン(アルミ)11円/kg、びん(ワンウェイ)9円/kg、びん(リターナブル)8円/本)による支給に加え、年度当初(4月1日)における特別指定団体を構成する世帯数を50で除して得た数(小数点以下の端数は四捨五入する。)に、1,200円を乗じて得た額を月額として支給。
33	小金井市																					3,100円/回
34	小平市		3	3	3																	
35	日野市	2	2	2	2																	古紙等の相場が低迷した場合のみ補助を行う。
36	東村山市		3	3	5																	
37	国分寺市	4	4	4	4	4	4		8	4				8	4							
38	国立市	3	3	3	3	3	3	3				3										
39	福生市																					
40	狛江市	2	2	2	2	2	2		2	2	2	2					2					
41	東大和市		3	3	3	3		3	3	3	3	9										
42	清瀬市			1	1																	
43	東久留米市																					
44	武蔵村山市																					
45	多摩市	2	2	2	2	2	2		2						2							
46	稲城市																					
47	羽村市																					
48	あきる野市	3	3	3	3	3																
49	西東京市																					
50	瑞穂町																					
51	日の出町	3	3	3	3																	
52	檜原村																					
53	奥多摩町																					
多摩地域 平均		2.8	2.7	2.8	2.8	2.9	3.0	3.3	4.6	3.0	3.3	6.1	6.0	6.3	4.4	16.0	2.0	－	－	－		
54	大島町																					
55	利島村																					
56	新島村																					
57	神津島村																					
58	三宅村																					
59	御蔵島村																					
60	八丈町																					
61	青ヶ島村																					
62	小笠原村																					
島嶼地域 平均		－	－	－	－	－	－	－	－	－	－	－	－	－	－	－	－	－	－	－		
都 平均		3.1	2.7	3.1	2.8	3.0	6.2	3.3	14.3	2.0	3.3	26.6	6.0	6.3	2.7	16.0	30.0	1473.0	－	－		

□単位は、円／kg(丸数字以外)　　□びん、ガラス類(丸数字)の単位は、円／本
□平均単価は、円／kg以外の単価を除いたものである。

7(4) 集団回収に関する助成等Ⅲ（実施団体）

（単位：件）

No.	区市町村名	自治会町内会		子供会		婦人会		老人会		学校・PTA		その他		合計	
1	千代田区	26	(24)	0	(0)	0	(0)	0	(0)	0	(0)	114	(114)	140	(138)
2	中央区	55	(53)	0	(0)	4	(2)	0	(0)	6	(5)	293	(284)	358	(344)
3	港区	34	(34)	0	(0)	1	(1)	0	(0)	4	(3)	380	(375)	419	(413)
4	新宿区	151	(142)	1	(1)	5	(4)	2	(2)	4	(4)	411	(396)	574	(549)
5	文京区	573	(545)	0	(0)	3	(3)	0	(0)	7	(7)	12	(10)	595	(565)
6	台東区	81	(81)	0	(0)	66	(66)	0	(0)	27	(27)	329	(329)	503	(503)
7	墨田区	77	(75)	48	(46)	21	(19)	3	(3)	1	(1)	258	(237)	408	(381)
8	江東区	198	(163)	34	(26)	23	(15)	12	(6)	38	(10)	554	(509)	859	(729)
9	品川区	158	(135)	0	(0)	0	(0)	2	(1)	37	(6)	572	(507)	769	(649)
10	目黒区	81	(81)	0	(0)	0	(0)	0	(0)	1	(1)	244	(244)	326	(326)
11	大田区	163	(163)	2	(2)	11	(11)	8	(8)	12	(12)	642	(546)	838	(742)
12	世田谷区	59	(58)	5	(4)	0	(0)	4	(2)	23	(19)	515	(497)	606	(580)
13	渋谷区	24	(23)	1	(1)	3	(3)	1	(0)	2	(1)	202	(193)	233	(221)
14	中野区	109	(109)	0	(0)	0	(0)	0	(0)	1	(1)	136	(132)	246	(242)
15	杉並区	64	(56)	0	(0)	0	(0)	2	(2)	11	(10)	386	(356)	463	(424)
16	豊島区	114	(114)	0	(0)	1	(1)	1	(1)	0	(0)	20	(20)	136	(136)
17	北区	398	(381)	0	(0)	3	(0)	4	(2)	13	(9)	0	(0)	418	(392)
18	荒川区	120	(118)	0	(0)	0	(0)	2	(1)	9	(8)	175	(175)	306	(302)
19	板橋区	176	(174)	0	(0)	0	(0)	13	(12)	21	(10)	687	(670)	897	(866)
20	練馬区	585	(553)	4	(2)	3	(3)	2	(1)	29	(14)	34	(16)	657	(589)
21	足立区	264	(228)	62	(45)	9	(8)	10	(8)	18	(9)	484	(438)	847	(736)
22	葛飾区	113	(113)	50	(50)	0	(0)	4	(4)	15	(15)	386	(386)	568	(568)
23	江戸川区	194	(188)	37	(36)	7	(6)	22	(15)	24	(11)	444	(423)	728	(679)
区部地域 計		3,817	(3,611)	244	(213)	160	(142)	92	(68)	303	(183)	7,278	(6,857)	11,894	(11,074)
24	八王子市	107	(106)	45	(44)	0	(0)	7	(5)	12	(11)	156	(155)	327	(321)
25	立川市	130	(122)	39	(22)	0	(0)	8	(5)	4	(1)	21	(18)	202	(168)
26	武蔵野市	36	(35)	4	(4)	1	(1)	0	(0)	2	(2)	133	(131)	176	(173)
27	三鷹市	156	(145)	2	(1)	1	(0)	0	(0)	7	(6)	24	(23)	190	(175)
28	青梅市	107	(104)	8	(8)	0	(0)	14	(14)	12	(12)	72	(71)	213	(209)
29	府中市	309	(309)	9	(9)	2	(2)	13	(13)	7	(7)	40	(40)	380	(380)
30	昭島市	58	(56)	12	(11)	0	(0)	3	(3)	2	(2)	8	(8)	83	(80)
31	調布市	32	(32)	18	(18)	0	(0)	0	(0)	2	(2)	151	(151)	203	(203)
32	町田市	203	(203)	42	(42)	0	(0)	10	(10)	5	(5)	50	(50)	310	(310)
33	小金井市	95	(90)	34	(25)	0	(0)	1	(0)	6	(5)	15	(12)	151	(132)
34	小平市	33	(31)	7	(7)	0	(0)	0	(0)	2	(2)	61	(59)	103	(99)
35	日野市	52	(45)	17	(11)	0	(0)	0	(0)	3	(3)	7	(7)	79	(66)
36	東村山市	88	(80)	6	(5)	0	(0)	0	(0)	2	(0)	22	(19)	118	(104)
37	国分寺市	30	(30)	4	(3)	2	(2)	2	(2)	5	(2)	107	(103)	150	(142)
38	国立市	64	(56)	8	(6)	1	(1)	1	(0)	8	(3)	9	(8)	91	(74)
39	福生市	20	(19)	9	(3)	0	(0)	10	(5)	10	(8)	43	(25)	92	(60)
40	狛江市	16	(16)	0	(0)	0	(0)	0	(0)	0	(0)	40	(40)	56	(56)
41	東大和市	29	(29)	2	(2)	2	(1)	0	(0)	4	(3)	6	(6)	43	(41)
42	清瀬市	13	(10)	1	(1)	1	(1)	0	(0)	8	(8)	36	(33)	59	(53)
43	東久留米市	48	(48)	1	(1)	1	(1)	1	(1)	9	(9)	63	(63)	123	(123)
44	武蔵村山市	25	(25)	0	(0)	1	(1)	1	(1)	5	(5)	13	(13)	45	(45)
45	多摩市	181	(180)	8	(8)	3	(3)	5	(5)	7	(7)	12	(12)	216	(215)
46	稲城市	51	(51)	5	(5)	2	(2)	0	(0)	1	(1)	1	(1)	60	(60)
47	羽村市	24	(24)	0	(0)	0	(0)	2	(2)	1	(1)	9	(9)	36	(36)
48	あきる野市	63	(63)	8	(8)	3	(3)	0	(0)	4	(4)	16	(16)	94	(94)
49	西東京市	40	(40)	2	(2)	0	(0)	3	(3)	1	(1)	245	(245)	291	(291)
50	瑞穂町	19	(17)	8	(8)	0	(0)	0	(0)	0	(0)	0	(0)	27	(25)
51	日の出町	22	(21)	1	(1)	0	(0)	0	(0)	2	(2)	1	(1)	26	(25)
52	檜原村	0	(0)	0	(0)	0	(0)	0	(0)	0	(0)	1	(0)	1	(0)
53	奥多摩町	0	(0)	0	(0)	0	(0)	0	(0)	0	(0)	0	(0)	0	(0)
多摩地域 計		2,051	(1,987)	300	(255)	20	(18)	81	(69)	131	(112)	1,362	(1,319)	3,945	(3,760)
54	大島町	0	(0)	0	(0)	0	(0)	0	(0)	0	(0)	0	(0)	0	(0)
55	利島村	0	(0)	0	(0)	0	(0)	0	(0)	0	(0)	0	(0)	0	(0)
56	新島村	0	(0)	0	(0)	0	(0)	0	(0)	0	(0)	0	(0)	0	(0)
57	神津島村	0	(0)	0	(0)	0	(0)	0	(0)	0	(0)	0	(0)	0	(0)
58	三宅村	0	(0)	0	(0)	0	(0)	0	(0)	0	(0)	0	(0)	0	(0)
59	御蔵島村	0	(0)	0	(0)	0	(0)	0	(0)	0	(0)	0	(0)	0	(0)
60	八丈町	0	(0)	0	(0)	0	(0)	0	(0)	0	(0)	0	(0)	0	(0)
61	青ヶ島村	0	(0)	0	(0)	0	(0)	0	(0)	0	(0)	0	(0)	0	(0)
62	小笠原村	0	(0)	0	(0)	0	(0)	0	(0)	0	(0)	0	(0)	0	(0)
島嶼地域 計		0	(0)	0	(0)	0	(0)	0	(0)	0	(0)	0	(0)	0	(0)
都 合計		5,868	(5,598)	544	(468)	180	(160)	173	(137)	434	(295)	8,640	(8,176)	15,839	(14,834)

□令和6年度末現在
□件数は登録団体件数（括弧内は、うち補助金交付団体件数）

7(5) 生ごみ処理機器等購入に関する助成等

（単位：円）　（単位：件）

No.	区市町村名	根拠規定	形式	施行年月日	交付金額	交付件数
1	千代田区	千代田区家庭用生ごみ処理機購入助成要綱	要綱	平成 20年 4月 1日	1,920,100	69
2	中央区					
3	港区	港区家庭用生ごみ処理機等購入費助成金交付要綱	要綱	平成 19年 9月 30日	2,625,400	146
4	新宿区					
5	文京区	文京区家庭用生ごみ処理機等購入費補助金交付要綱	要綱	令和 4年 4月 1日	2,970,400	170
6	台東区					
7	墨田区					
8	江東区	江東区家庭用電動式生ごみ処理機購入費助成金交付要綱	要綱	令和 4年 10月 1日	4,777,100	268
9	品川区	品川区家庭用生ごみ処理機購入費助成金交付要綱	要綱	平成 12年 6月 1日	2,834,000	196
10	目黒区					
11	大田区					
12	世田谷区					
13	渋谷区	渋谷区家庭用生ごみ処理機・コンポスト容器購入費補助金交付要綱	要綱	令和 5年 6月 1日	2,260,200	136
14	中野区					
15	杉並区	杉並区家庭用生ごみ処理機購入費補助要綱	要綱	平成 18年 4月 1日	3,199,000	178
16	豊島区	豊島区生ごみ処理機購入費助成金交付要綱	要綱	平成 19年 10月 1日	917,100	51
17	北区	東京都北区家庭用生ごみ処理機等購入費補助金交付要綱	要綱	令和 5年 4月 1日	1,972,000	119
18	荒川区	荒川区生ごみ処理機等購入費助成金交付要綱	要綱	平成 22年 8月 2日	1,317,100	74
19	板橋区					
20	練馬区	練馬区家庭用生ごみ処理機、コンポスト化容器、ディスポーザ等購入費助成金交付要綱	要綱	平成 19年 4月 1日	0	0
21	足立区	足立区生ごみ処理機・コンポスト化容器購入費補助金交付要綱	要綱	平成 5年 9月 1日	3,909,500	233
22	葛飾区	葛飾区生ごみ処理機等購入費補助金交付要綱	要綱	平成 22年 6月 1日	3,738,700	210
23	江戸川区					
区部地域 計		－	－	－	32,440,600	1,850
24	八王子市	八王子市生ごみ処理機器等購入費補助金交付要綱	要綱	令和 6年 4月 1日	1,606,735	634
25	立川市	立川市生ごみ処理機器等購入費補助金交付要綱	要綱	平成 26年 4月 1日	1,889,050	99
26	武蔵野市					
27	三鷹市	三鷹市家庭系一般廃棄物減量・資源化促進助成金交付要綱	要綱	平成 6年 8月 1日	2,175,000	141
28	青梅市					
29	府中市	府中市ごみ減量化処理機器購入費補助金交付要綱	要綱	令和 6年 4月 1日	2,688,000	155
30	昭島市	昭島市電動式生ごみ処理機購入費補助金交付要綱	要綱	平成 11年 6月 1日	1,632,900	67
		昭島市生ごみ堆肥化容器購入補助金交付要綱	要綱	平成 4年 4月 1日	116,400	37
31	調布市	調布市ごみ減量装置等購入費補助金交付要綱	要綱	令和 3年 4月 1日	4,053,700	275
32	町田市	町田市生ごみ処理機等購入補助金交付要綱	要綱	令和 6年 10月 1日	4,829,600	298
33	小金井市	小金井市生ごみ減量化処理機器購入費補助金交付要綱	要綱	平成 14年 7月 15日	4,738,000	210
34	小平市	小平市食物資源処理機器購入費補助金交付要綱	要綱	平成 3年 4月 1日	3,080,600	127
35	日野市	日野市生ごみ処理機器等購入費補助金交付要綱	要綱	平成 11年 8月 20日	734,889	493
36	東村山市	東村山市生ごみ減量化容器購入費の補助に関する規則	規則	平成 16年 4月 1日	18,130	11
37	国分寺市	国分寺市生ごみ処理機器購入費助成金交付規則	規則	平成 11年 7月 1日	5,923,900	227
38	国立市	国立市生ごみ堆肥化容器購入費の住民負担軽減措置に関する要綱	要綱	平成 15年 4月 1日	8,900	3
39	福生市	福生市家庭用生ごみ堆肥化容器貸与要綱	要綱	平成 4年 4月 1日	149,061	16
40	狛江市	狛江市生ごみ自家処理容器・生ごみ処理機購入費助成要綱	要綱	平成 11年 4月 1日	733,169	59
41	東大和市	東大和市生ごみたい肥化容器等購入費補助金交付要綱	要綱	令和 6年 4月 1日	865,300	59
42	清瀬市	清瀬市生ごみ減量化処理機器購入費助成金交付要綱	要綱	平成 7年 4月 1日	1,397,300	66
43	東久留米市	東久留米市生ごみ減量化処理機器購入費助成金交付要綱	要綱	平成 30年 4月 1日	389,900	34
44	武蔵村山市	令和6年度武蔵村山市生ごみ処理機器購入補助金交付要綱	要綱	令和 6年 4月 1日	1,155,600	52
45	多摩市	多摩市生ごみ処理機器等購入費補助金	要綱	平成 14年 4月 1日	147,000	136
46	稲城市	稲城市生ごみ自家製容器購入助成金交付要綱	要綱	昭和 63年 5月 1日	573,400	84
47	羽村市	羽村市環境配慮事業実施要綱	要綱	令和 2年 4月 1日	0	0
48	あきる野市					
49	西東京市					
50	瑞穂町					
51	日の出町	日の出町生ごみ処理機購入費補助金交付要綱	要綱	平成 11年 4月 1日	181,800	10
52	檜原村	檜原村生ごみ処理機器購入費補助金交付要綱	要綱	平成 25年 4月 1日	132,500	5
53	奥多摩町	奥多摩町家庭用生ごみ処理容器等購入費補助金交付要綱	要綱	平成 6年 4月 1日	264,300	10
多摩地域 計		－	－	－	39,485,134	3,308
54	大島町					
55	利島村					
56	新島村					
57	神津島村					
58	三宅村					
59	御蔵島村	御蔵島村家庭用生ごみ処理機等購入費助成金交付要綱	要綱	平成 21年 3月 30日	20,000	0
60	八丈町	八丈町家庭用生ごみ堆肥化容器貸与要綱	要綱	平成 6年 4月 1日	935,050	80
61	青ヶ島村					
62	小笠原村					
島嶼地域 計		－	－	－	955,050	80
都 合計		－	－	－	72,880,784	5,238

■8 動物死体処理状況

（単位：件）

No.	区市町村名	収集形態					処理形態					処理件数			
		直営	委託	組合	許可	その他	直営	委託	組合	許可	その他	犬	猫	その他	合計
1	千代田区	○						○				7	21	30	58
2	中央区	○						○				13	14	87	114
3	港区		○					○				20	76	834	930
4	新宿区	○						○				32	135	328	495
5	文京区	○						○				12	60	196	268
6	台東区	○	○					○				34	91	173	298
7	墨田区	○						○				26	94	185	305
8	江東区	○	○					○				30	121	632	783
9	品川区	○						○				27	188	167	382
10	目黒区	○						○				25	102	74	201
11	大田区	○	○					○				63	338	167	568
12	世田谷区	○						○				87	246	589	922
13	渋谷区	○	○					○				16	54	255	325
14	中野区	○						○				30	154	247	431
15	杉並区	○						○				40	145	264	449
16	豊島区	○						○				23	139	241	403
17	北区	○						○				26	217	251	494
18	荒川区	○						○				25	115	186	326
19	板橋区	○						○				56	358	188	602
20	練馬区	○						○				35	347	242	624
21	足立区	○	○					○				214	936	1,309	2,459
22	葛飾区	○					○				○	101	435	326	862
23	江戸川区	○	○					○				118	769	0	887
区部地域 計		22	7	0	0	0	1	22	0	0	1	1,060	5,155	6,971	13,186
24	八王子市	○	○				○					97	356	2,107	2,560
25	立川市		○					○				16	77	583	676
26	武蔵野市		○					○				0	24	25	49
27	三鷹市		○					○				3	58	52	113
28	青梅市	○	○				○	○				107	181	410	698
29	府中市		○					○				12	160	430	602
30	昭島市	○						○				47	82	59	188
31	調布市		○					○				18	75	441	534
32	町田市	○					○	○				113	302	1,286	1,701
33	小金井市	○						○				5	25	32	62
34	小平市		○					○				5	54	257	316
35	日野市		○					○				30	91	124	245
36	東村山市		○					○				33	130	76	239
37	国分寺市	○						○				0	24	41	65
38	国立市		○					○				7	24	226	257
39	福生市		○					○				12	34	9	55
40	狛江市	○	○					○				5	26	46	77
41	東大和市		○					○				11	41	164	216
42	清瀬市	○						○				9	61	0	70
43	東久留米市	○							○			1	43	18	62
44	武蔵村山市		○						○			13	49	52	114
45	多摩市		○					○				24	101	452	577
46	稲城市		○					○	○			12	35	191	238
47	羽村市	○	○					○				36	66	45	147
48	あきる野市		○					○	○			13	89	596	698
49	西東京市	○							○			0	43	0	43
50	瑞穂町		○					○				10	55	88	153
51	日の出町		○						○			0	12	90	102
52	檜原村	○							○			0	1	0	1
53	奥多摩町	○							○			1	4	10	15
多摩地域 計		13	21	0	0	0	3	23	8	0	0	640	2,323	7,910	10,873
54	大島町											0	0	0	0
55	利島村	○					○					0	0	0	0
56	新島村											0	0	0	0
57	神津島村											0	0	0	0
58	三宅村											0	0	0	0
59	御蔵島村											0	0	0	0
60	八丈町	○						○				0	33	109	142
61	青ヶ島村											0	0	0	0
62	小笠原村					○		○				0	1	0	1
島嶼地域 計		2	0	0	0	1	1	2	0	0	0	0	34	109	143
都 合計		37	28	0	0	1	5	47	8	0	1	1,700	7,512	14,990	24,202

■9 水銀を含むごみ・資源の収集・処分方法

(1) 体温計・血圧計

No.	区市町村名	収集形態	収集車両	収集方法	処分方法	住民の排出方法
1	千代田区	ステーション方式	軽小型貨物車	荷台に品目毎に積む	専門業者に委託し、水銀を取り出して廃棄物として処分	不燃ごみの日に、袋にいれて「キケン」と書いて出す
2	中央区	拠点回収	平ボディ車	委託業者が収集し、指定施設へ運搬	専門業者に委託し、水銀を取り出して再資源化	購入時のケースに入れるか新聞紙などにくるんで出す
3	港区	個別収集	軽小型貨物車	個別に電話で申し込んでもらい、収集する	専門業者に委託し、水銀を取り出して再資源化	清掃事務所に電話するよう案内している
4	新宿区	ステーション方式	軽小型ダンプ車	収集作業員が収集し委託業者が選別	専門業者に委託し、水銀を取り出して資源化・適正処分	中身の見える小袋に入れ、金属・陶器・ガラス(不燃)ごみの収集日に、水銀使用製品のみを中身の見える別袋で排出
5	文京区	①ステーション方式 ②拠点回収	①軽小型車 ②平ボディ車	①区収集職員が収集し、指定施設へ運搬 ②委託業者が収集し、指定施設へ運搬	専門業者に委託し、水銀を取り出して再資源化	①不燃ごみの日に、他の不燃ごみとは別に透明または半透明のビニール袋に入れて出す ②透明または半透明のビニール袋に入れて出す
6	台東区	①戸別収集②拠点回収③窓口直接持込	①新小型ダンプ車、小型排出車②小型乗用車③なし	①収集作業員が車内で専用のボックスに別積 ②職員が回収③清掃担当窓口に直接持ち込む	①②民間処理業者で選別・資源化③専門業者に委託し、水銀を取り出して資源化	①燃やさないごみの日に、別袋に入れて排出②拠点で職員に手渡し③清掃事業窓口に直接持ち込む
7	墨田区	ステーション方式 各戸収集	軽小型ダンプ	荷箱には入れず、収集作業員が別積	専門業者に委託し、水銀を取り出して廃棄物として処分	不燃ごみの日に、買い物袋などに入れて出す
8	江東区	ステーション方式	軽小型貨物車	収集作業員が「水銀含有廃棄物」として運搬	専門業者に委託し、水銀を取り出して再資源化	不燃ごみの日に他の不燃ごみと分けて出す
9	品川区	ステーション方式	平ボディ車	委託業者が収集し、指定施設へ運搬	専門業者に委託し、水銀を取り出して再資源化	購入時のケースに入れるか新聞紙にくるみ、中身の見える袋に入れて出す
10	目黒区	ステーション方式	軽小型貨物車	委託事業者が収集し、指定施設へ運搬	専門業者に委託し、水銀を取り出して廃棄物として処分	月2回の不燃ごみ収集日のうち、指定された1回に表示した袋に入れて出す
11	大田区	ステーション方式	軽小型車	コンテナに積んで回収	専門業者に委託し、水銀を取り出して再資源化	不燃ごみの日に透明又は半透明のビニール袋で出す
12	世田谷区	拠点回収	軽自動車	職員が回収	専門業者に委託し、水銀を取り出して廃棄物として処分	各拠点にある回収ボックスに投入してもらう
13	渋谷区	各戸収集	軽小型貨物車	戸別に訪問し収集	専門業者に委託し、水銀を取り出して廃棄物として処分	排出時に清掃事務所に連絡
14	中野区	ステーション方式	小型排出車	他の不燃ごみと一緒に収集	選別事業者による選別後、専門業者に委託し、水銀を取り出して再資源化	不燃ごみの日に別袋に入れ、中身を表記して出す
15	杉並区	拠点回収		専門業者が指定施設へ運搬	専門業者に委託し、水銀を取り出して再資源化及び廃棄物として処分	拠点で職員に手渡し
16	豊島区	集積所で収集	軽小型ダンプ車 新小型ダンプ車	他のごみと分け、別積みにして収集	委託業者の工場へ搬入し水銀を取り除いた上で資源化	金属・陶器・ガラスごみの日に、他のごみとは別袋に入れ「水銀体温計」等と分かるように大きく書いて出す
17	北区	各戸収集 ステーション方式	軽小型ダンプ車	不燃ごみ(その他不燃ごみ)と一緒に収集する。収集職員が手前選別し、荷箱内の水銀含有物専用のケースに分けて積載する。	不燃ごみ資源化事業者に引き渡す	不燃ごみとして出す
18	荒川区	ステーション方式	小型排出車	不燃ごみとして収集	民間施設で選別し、再資源化	不燃ごみの日に、新聞紙などにくるんで「キケン」と書いて出す
19	板橋区	ステーション方式	小型排出車 軽小型ダンプ車	荷箱へ投入 (確認できれば別積)	資源化委託業者が適正に処理	不燃ごみの日
20	練馬区	区民持込・個別回収			専門業者に委託し、水銀を取り出して再資源化	清掃事務所へ持ち込むか連絡があれば個別に対応する。
21	足立区	ステーション方式	軽小型ダンプ車 新小型ダンプ車	直営職員が収集し、指定施設へ運搬	専門業者に委託し、水銀を取り出して再資源化	不燃ごみの日に他の不燃ごみと一緒に出す
22	葛飾区	ステーション方式	小型排出車	袋での排出のため、通常通りの収集	専門業者に委託し、水銀を取り出して再資源化	不燃ごみの日に袋に入れて排出
23	江戸川区	ステーション方式	小型排出車	小型排出車内に設置している収納容器に積み込む	専門業者に委託し、水銀を取り出して廃棄物として処分	燃やさないごみの日に他のごみとは別の袋に入れて「水銀体温計」と表示して排出
24	八王子市	各戸収集	平ボディ車	委託業者が収集し、指定施設へ運搬	専門業者に委託し、水銀を取り出して再資源化	有害ごみとして透明又は半透明の袋で排出
25	立川市	各戸収集	平ボディ車	荷箱には入れず、収集作業員が別積	専門業者に委託し、廃棄物として適正に処分	有害ごみの日に45リットルまでの透明または半透明の袋に入れ、で「有害ごみ」と明記して出す
26	武蔵野市	各戸収集	小型プレス車	荷箱には入れず、収集作業員が別積	専門業者に委託し、水銀を取り出して廃棄物として処分	危険・有害ごみの日に指定袋か透明または半透明の袋に「危険・有害ごみ」と書いて出す。
27	三鷹市	各戸収集	パッカー車	荷箱には入れず、収集作業員が別積	専門業者に委託し、水銀を取り出して再資源化	プラスチック類のごみの日に、空き箱や袋に入れ、「有害ごみ」と表示して排出
28	青梅市	各戸収集 ステーション収集	小型パッカー車	荷箱には入れず、収集作業員が別積	専門業者に委託し、水銀を取り出して廃棄物として処分	燃やさないごみ、容プラごみの日に透明または半透明の袋に入れて排出
29	府中市	各戸収集	平ボディ車	委託業者が収集し、市の処理施設へ運搬	専門業者に委託し、水銀を取り出して再資源化	有害ごみの日に、かご等の容器に入れるか、45ℓ以内の透明・半透明の袋に入れて出す。
30	昭島市	各戸収集	小型プレス車	荷箱には入れず、収集作業員が別積	専門業者に委託し、水銀を取り出して再資源化	「有害ごみ」の日に透明または半透明の袋に「有害ごみ」と明記して出す
31	調布市	各戸収集	小型プレス車	荷箱には入れず、収集作業員が別積	専門業者に委託し、水銀を取り出して廃棄物として処分	袋に入れずかごやバケツなどの容器に入れる
32	町田市	ステーション方式	平ボディ車	回収用カゴを設置	専門業者に委託し、水銀を取り出して廃棄物として処分	回収用カゴに排出
33	小金井市	戸別収集	平ボディ車	委託業者が収集し、小金井市野川クリーンセンターへ搬入	専門業者に委託し、水銀を取り出して再資源化・一部処分	有害ごみの日に、透明または半透明の袋に入れて出す。
34	小平市	各戸収集	平ボディ車	委託業者が収集し、指定施設へ運搬	専門業者に委託し、水銀を取り出して再資源化	有害性資源の日に、体温計はケースに入れ、透明か半透明の袋に水銀体温計・水銀血圧計だけを入れて出す
35	日野市	各戸収集	小型プレス車	荷箱には入れず、収集作業員が別積	専門業者に委託し、水銀を取り出して再資源化	プラスチック類ごみの排出日に中の見える袋に入れて、プラごみ袋の横に並べて排出
36	東村山市	戸別収集	パッカー車	荷箱には入れず、収集作業員が別積	専門業者に委託し、水銀を取り出して再資源化	びん・かん、有害物の日に、透明、半透明の袋に入れて出す。体温計は保護ケースに入れて出す。
37	国分寺市	戸別収集	平ボディ車	委託業者が収集し、指定施設へ運搬	専門業者に委託し、水銀を取り出して再資源化	有害ごみの日に、袋に入れて出す
38	国立市	ステーション方式	平ボディ車	委託業者が収集し、指定施設へ運搬	専門業者に委託し、水銀を取り出して再資源化	有害ごみの日に、袋に「有害」と書いて出す
39	福生市	各戸収集	平ボディ車、小ダンプ車	委託業者が品目ごとにカゴで収集	専門業者に委託し、水銀を取り出して再資源化	有害ごみの日に、透明または半透明の袋に入れて出す
40	狛江市	戸別回収	パッカー車	パッカー車に袋を設置し収集	専門業者に委託し、水銀を取り出して再資源化	有害ごみの日に、中身の見える袋に入れて「体温計(血圧計)」と表示して出す。
41	東大和市	ステーション方式	平ボディ車	委託業者が収集し、中間処理施設で選別・保管後、指定施設へ運搬	専門業者に委託し、水銀を取り出して再資源化	有害ごみの日に、透明または半透明の袋に入れて排出する。
42	清瀬市	拠点回収	平ボディ車	直営で収集 中間処理施設へ運搬	専門業者に依頼し水銀、金属類、ガラス類に分けて再資源化	拠点の回収ボックスに出す
43	東久留米市	戸別収集	パッカー車	荷箱には入れず、収集作業員が別積	中間処理施設に搬入後、一部事務組合へ処理委託	有害ごみの日に、透明または半透明の袋に入れて排出
44	武蔵村山市	各戸収集	平ボディ車	委託業者が収集し、指定施設へ運搬	専門業者に委託し、水銀を取り出して再資源化	袋に入れ、「有害物」の収集日に排出
45	多摩市	戸別収集 一部ステーション回収	パッカー車	荷箱には入れず、収集作業員が別積	専門業者に委託し、水銀を回収してリサイクル	不燃ごみの日に不燃ごみとは別に排出。集合住宅には専用容器あり。
46	稲城市	各戸収集	平ボディ車	回収後、収集業者のストックヤードにて分別保管	専門業者に委託し、水銀を取り出して廃棄物として処分	有害物の日に半透明・透明の袋に入れて出す。
47	羽村市	各戸収集	平ボディ車	カゴを平ボディ車に積載して別積収集	中間処理施設で選別後、専門業者にて資源化処理	「有害ごみ」の収集日に任意の容器、または半透明の袋に入れて出す
48	あきる野市	各戸収集	平ボディ車	委託業者が収集し、指定施設へ運搬	専門業者に引き渡す	有害ごみの日に、透明袋に入れて出す。
49	西東京市	市民持込、個別回収			中間処理施設(一部事務組合)が専門業者に処理委託	不燃ごみの日に、不燃ごみとは別に透明又は半透明の袋に入れて出す
50	瑞穂町	戸別収集	平ボディ車	委託業者が収集し、指定施設へ運搬	専門業者に委託し、水銀を取り出して再資源化	有害ごみの日に、透明または半透明の袋に入れて出す。
51	日の出町	各戸収集	平ボディ車	委託業者が収集し、指定施設へ運搬	専門業者に引き渡す	有害ごみの日にかごに入れて出す
52	檜原村	ステーション方式	深ダンプ車	荷箱には入れず、収集作業員が別積	専門業者に委託し、水銀を取り出して再資源化	不燃ごみ収集日に専用袋に入れて出してもらう。
53	奥多摩町	ステーション方式	平ボディ車	委託業者が収集し、指定施設へ運搬	専門業者に委託し、水銀を取り出し再資源化	有害ごみの日に、透明な袋で出す
54	大島町	ステーション方式	2tトラック(平ボディ)	収集作業員が荷台に積載	専門業者に委託し、水銀を取り出して廃棄物として処分	島内1箇所に設置されているダストボックスに指定ごみ袋にいれて搬出する
55	利島村	ステーション方式	平ボディ車	不燃ごみと併せ回収	専門業者に委託し、水銀を取り出して再資源化	不燃ごみの中からピックアップしている。
56	新島村	拠点回収	軽トラック	指定施設及び役場庁内で拠点回収。庁内で回収したものは、職員が指定施設に運搬	専門業者に委託し、水銀を取り出して廃棄物として処分	当村指定の回収箱に持ち込んでもらうよう案内している
57	神津島村					
58	三宅村	ステーション方式	平ボディ車	委託業者が収集し、指定施設へ運搬	専門業者に委託し水銀を取り出して廃棄物として処分	不燃ごみの日に水銀が漏れないように入れて出す
59	御蔵島村	ステーション方式	軽ダンプ	専用プラカゴにて収集作業者が分別	専門業者に委託し、水銀を取り出して廃棄物として処分	販売店又は村役場へ持込
60	八丈町	ステーション方式	平ボディ車	委託業者が収集し、クリーンセンターへ運搬	クリーンセンターにて前処理し、島外搬出	有害ごみの日に出す
61	青ヶ島村	拠点回収		持込	専門業者に委託し、水銀を取り出して再資源化	有害ごみ置き場、専用回収ボックスに出す
62	小笠原村	ステーション方式、工場持込み	平ボディ車	収集コンテナに排出し、コンテナごと収集	専門業者に委託し、水銀等を再資源化。	有害物・危険物の収集日に購入時のケースに入れて出す。又は工場へ持込む。

□令和6年度現在

9(2) 蛍光管〔分別回収〕

No.	区市町村名	収集形態	収集車両	収集方法	処分方法	住民の排出方法
1	千代田区	ステーション方式	軽小型貨物車	荷台に品目毎に積む	専門業者に委託し、水銀を取り出して廃棄物として処分	不燃ごみの日に、袋にいれて「キケン」と書いて出す
2	中央区	ステーション方式	小型排出車	他の燃やさないごみと別に積載	専門業者に委託し、水銀を取り出して再資源化	不燃ごみの日に、購入時のケースに入れるか新聞紙などにくるんで「危険」と表示し、他の燃やさないごみと分けて出す(割れていないものは拠点回収を案内する)
3	港区	ステーション方式	軽小型貨物車	不燃ごみはプレスせずに軽小型貨物車で収集する。	専門業者に委託し、水銀を取り出して再資源化	不燃ごみの日に、購入時のケースに入れるか、新聞紙に包んで出す
4	新宿区	ステーション方式	軽小型ダンプ車	収集作業員が収集し委託業者が選別	専門業者に委託し、水銀を取り出して資源化・適正処分	購入時の紙ケースに入れるか新聞紙に包み、金属・陶器・ガラス(不燃)ごみの収集日に、水銀使用製品のみを中身の見える別袋で排出
5	文京区	ステーション方式	軽小型車	区収集職員が収集し、指定施設へ運搬	専門業者に委託し、水銀を取り出して再資源化	不燃ごみの日に、他の不燃ごみとは別に購入時のケースに入れるか、新聞紙などに包んで出す
6	台東区	戸別収集	新小型ダンプ車 小型排出車	収集作業員が車内で専用のボックスに別積	民間処理施設で選別・資源化	燃やさないごみの日に、別袋に入れて排出
7	墨田区	ステーション方式 各戸収集	軽小型ダンプ	荷箱には入れず、収集作業員が別積	専門業者に委託し、水銀を取り出して廃棄物として処分	不燃ごみの日に、購入時のケースか新聞紙に包んで出す
8	江東区	ステーション方式	軽小型貨物車	収集作業員が「水銀含有廃棄物」として運搬	専門業者に委託し、水銀を取り出して再資源化	不燃ごみの日に他の不燃ごみと分けて出す
9	品川区	なし				
10	目黒区	ステーション方式	軽小型貨物車	委託事業者が収集し、指定施設へ運搬	専門業者に委託し、水銀を取り出して廃棄物として処分	月2回の不燃ごみ収集日のうち、指定された1回に交換時のケースか袋に入れて出す
11	大田区	ステーション方式	軽小型車	コンテナに積んで回収	専門業者に委託し、水銀を取り出して再資源化	不燃ごみの日に購入時のケースに入れて出す
12	世田谷区	ステーション収集	軽小型ダンプ車	収集作業員が収集	不燃ごみから選別後、事業者に委託し、再資源化処理	不燃ごみの日に、購入時のケースに入れて出す
13	渋谷区	なし				
14	中野区	ステーション方式	小型排出車	他の不燃ごみと一緒に収集	選別事業者による選別後、専門業者に委託し、水銀を取り出して再資源化	不燃ごみの日に購入時のケースに入れるか新聞紙にくるんで出す
15	杉並区	集積所収集	軽小型ダンプ車	不燃ごみと一緒に荷箱に入れる	専門業者に委託し、水銀を取り出して再資源化及び廃棄物として処分	購入時のケースか紙に包み、不燃ごみとして出す
16	豊島区	集積所で収集	軽小型ダンプ車 新小型ダンプ車	他のごみと分け、別積みにして収集	委託業者の工場へ搬入し水銀を取り除いた上で資源化	金属・陶器・ガラスごみの日に、取り替えた空きケース等に入れて集積所へ出す
17	北区	各戸収集 ステーション方式	軽小型ダンプ車	不燃ごみ(その他不燃ごみ)と一緒に収集する。収集職員が手前選別し、荷箱内の水銀含有物専用のケースに分けて積載する。	不燃ごみ資源化事業者に引き渡す	購入時のケースに入れて、不燃ごみとして出す
18	荒川区	ステーション方式	小型排出車	不燃ごみとして収集	民間施設で選別し、再資源化	不燃ごみの日に、購入時のケースに入れて出す
19	板橋区	ステーション方式	小型排出車 軽小型ダンプ車	荷箱内の専用ボックスに投入	資源化委託業者が適正に処理	不燃ごみの日に購入時のケースに入れて搬出
20	練馬区	ステーション方式	小型排出車	荷箱内に専用のボックスを用いて作業員が収集	専門業者に委託し、水銀を取り出して再資源化	不燃ごみの収集日に購入時の箱や新聞紙などに包み別の袋で出す。
21	足立区	ステーション方式	軽小型ダンプ車 新小型ダンプ車	直営職員が収集し、指定施設へ運搬	専門業者に委託し、水銀を取り出して再資源化	不燃ごみの日に他の不燃ごみと一緒に出す
22	葛飾区	ステーション方式	小型排出車	荷箱には入れず、収集作業員が別積	専門業者に委託し、水銀を取り出して再資源化	不燃ごみの日に、購入時のケースに入れて出す
23	江戸川区	ステーション方式	小型排出車	小型排出車内に設置している収納容器に積み込む	専門業者に委託し、水銀を取り出して廃棄物として処分	燃やさないごみの日に紙のケースに入れて排出
24	八王子市	各戸収集	平ボディ車	委託業者が収集し、指定施設へ運搬	専門業者に委託し、水銀を取り出して再資源化	有害ごみとして透明又は半透明の袋で排出
25	立川市	各戸収集	平ボディ車	荷箱には入れず、収集作業員が別積	専門業者に委託し、廃棄物として適正に処分	有害ごみの日に45リットルまでの透明または半透明の袋に入れ、て「有害ごみ」と明記して出す
26	武蔵野市	各戸収集	小型プレス車	荷箱には入れず、収集作業員が別積	専門業者に委託し、水銀を取り出して再資源化	危険・有害ごみの日に指定袋か透明または半透明の袋に「危険・有害ごみ」と書いて出す。
27	三鷹市	各戸収集	パッカー車	荷箱には入れず、収集作業員が別積	専門業者に委託し、水銀を取り出して再資源化	プラスチック類のごみの日に、空き箱や袋に入れ、「有害ごみ」と表示して排出
28	青梅市	各戸収集 ステーション収集	小型パッカー車	荷箱には入れず、収集作業員が別積	専門業者に委託し、水銀を取り出して廃棄物として処分	燃やさないごみ、容プラごみの日に、購入した時の箱もしくは透明または半透明の袋に入れて排出
29	府中市	各戸収集	平ボディ車	委託業者が収集し、市の処理施設へ運搬	専門業者に委託し、水銀を取り出して再資源化	有害ごみの日に、かご等の容器に入れるか、45ℓ以内の透明・半透明の袋に入れて出す。
30	昭島市	各戸収集	小型プレス車	荷箱には入れず、収集作業員が別積	専門業者に委託し、水銀を取り出して再資源化	「有害ごみ」の日に透明または半透明の袋に「有害ごみ」と明記して出す
31	調布市	各戸収集	小型プレス車	荷箱には入れず、収集作業員が別積	専門業者に委託し、水銀を取り出して廃棄物として処分	袋に入れずかごやバケツなどの容器に入れる
32	町田市	ステーション方式	平ボディ車	回収用カゴを設置	専門業者に委託し、水銀を取り出して廃棄物として処分	回収用カゴに排出
33	小金井市	戸別収集	平ボディ車	委託業者が収集し、小金井市野川クリーンセンターへ搬入	専門業者に委託し、水銀を取り出して再資源化・一部処分	有害ごみの日に、透明または半透明の袋に入れて出す。
34	小平市	各戸収集	平ボディ車	委託業者が収集し、指定施設へ運搬	専門業者に委託し、水銀を取り出して再資源化	空き箱に入れるなど、割れないようにして出す
35	日野市	各戸収集	小型プレス車	荷箱には入れず、収集作業員が別積	専門業者に委託し、水銀を取り出して再資源化	プラスチック類ごみの排出日に箱などに入れて、プラごみ袋の横に並べて排出
36	東村山市	戸別収集	パッカー車	荷箱には入れず、収集作業員が別積	専門業者に委託し、水銀を取り出して再資源化	びん・かん、有害物の日に、透明、半透明の袋に入れて出す もしくは購入時の紙箱、紙筒に入れて出す
37	国分寺市	戸別収集	平ボディ車	委託業者が収集し、指定施設へ運搬	専門業者に委託し、水銀を取り出して再資源化	有害ごみの日に、購入時のケースに入れるか袋に入れて出す
38	国立市	ステーション方式	平ボディ車	委託業者が収集し、指定施設へ運搬	専門業者に委託し、水銀を取り出して再資源化	有害ごみの日に、袋に「有害」と書いて出す
39	福生市	各戸収集	平ボディ車、小ダンプ車	委託業者が品目ごとにカゴで収集	専門業者に委託し、水銀を取り出して再資源化	有害ごみの日に、透明または半透明の袋に入れて出す
40	狛江市	戸別回収	パッカー車	パッカー車に袋を設置し収集	専門業者に委託し、水銀を取り出して再資源化	有害ごみの日に、中身の見える袋に入れて「蛍光管」と表示して出す。
41	東大和市	ステーション方式	平ボディ車	委託業者が収集し、中間処理施設で選別・保管後、指定施設へ運搬	専門業者に委託し、水銀を取り出して再資源化	有害ごみの日に、購入時の梱包材に入れる、もしくは透明または半透明の袋に入れて排出する。
42	清瀬市					
43	東久留米市	戸別収集	パッカー車	荷箱には入れず、収集作業員が別積	中間処理施設に搬入後、一部事務組合へ処理委託	有害ごみの日に、透明または半透明の袋に入れて排出
44	武蔵村山市	各戸収集	平ボディ車	委託業者が収集し、指定施設へ運搬	専門業者に委託し、水銀を取り出して再資源化	購入時の箱か、新聞紙でくるんで「有害物」の収集日に排出
45	多摩市	戸別収集 一部ステーション回収	パッカー車	荷箱には入れず、収集作業員が別積	専門業者に委託し、水銀を回収してリサイクル	不燃ごみの日に不燃ごみとは別に排出。集合住宅には専用容器あり。
46	稲城市	各戸収集	平ボディ車	回収後、収集業者のストックヤードにて分別保管	専門業者に委託し、水銀を取り出して廃棄物として処分	有害物の日に半透明・透明の袋に入れて出す。
47	羽村市	各戸収集	平ボディ車	カゴを平ボディ車に積載して別積収集	中間処理施設で選別後、専門業者にて資源化処理	「有害ごみ」の収集日に取り換え時の紙製ケースなどに入れて出す
48	あきる野市	各戸収集	平ボディ車	委託業者が収集し、指定施設へ運搬	専門業者に引き渡す	有害ごみの日に、透明袋に入れるか、購入時のケース又は新聞紙にくるんで蛍光管と表示して出す
49	西東京市	戸別収集	パッカー車	荷箱には入れず、収集作業員が別積	中間処理施設(一部事務組合)が専門業者に処理委託	不燃ごみの日に、不燃ごみとは別に購入時のケースに入れるか、透明又は半透明の袋に入れて出す
50	瑞穂町	戸別収集	平ボディ車	委託業者が収集し、指定施設へ運搬	専門業者に委託し、水銀を取り出して再資源化	有害ごみの日に、透明または半透明の袋に入れて出す。
51	日の出町	各戸収集	平ボディ車	委託業者が収集し、指定施設へ運搬	専門業者に引き渡す	有害ごみの日にかごに入れて出す
52	檜原村	ステーション方式	深ダンプ車	荷箱には入れず、収集作業員が別積	専門業者に委託し、水銀を取り出して再資源化	不燃ごみ収集日に拠点の回収カゴに入れて出してもらう。
53	奥多摩町	ステーション方式	平ボディ車	委託業者が収集し、指定施設へ運搬	専門業者に委託し、水銀を取り出し再資源化	有害ごみの日に、透明な袋又は購入時に不用になったケースに入れて出す
54	大島町	ステーション方式	2tトラック(平ボディ)	収集作業員が荷台に積載	専門業者に委託し、水銀を取り出して廃棄物として処分	島内7箇所に設置されているダストボックスに指定ごみ袋にいれて搬出する
55	利島村	ステーション方式	平ボディ車	不燃ごみと併せ回収	専門業者に委託し、水銀を取り出して再資源化	月1回の収集日にごみ袋に「蛍光管」と書いて出す
56	新島村	拠点回収	軽トラック	指定施設及び役場庁内で拠点回収。庁内で回収したものは、職員が指定施設に運搬	専門業者に委託し、水銀を取り出して再資源化	当村指定の回収箱に持ち込んでもらうよう案内している
57	神津島村	拠点回収	小型プレス車	委託業者が収集し、指定施設へ運搬	専門業者に委託し、水銀を取り出して再資源化	拠点の回収ボックスに入れる
58	三宅村	ステーション方式	平ボディ車	委託業者が収集し、指定施設へ運搬	専門業者に委託し水銀を取り出して廃棄物として処分	不燃ごみの日に水銀が漏れないように入れて出す
59	御蔵島村					
60	八丈町	ステーション方式	平ボディ車	委託業者が収集し、クリーンセンターへ運搬	クリーンセンターにて前処理し、島外搬出	有害ごみの日に出す
61	青ヶ島村	なし		持込	専門業者に委託し、水銀を取り出して再資源化	有害ごみ置き場、専用回収ボックスに出す
62	小笠原村	ステーション方式	平ボディ車	収集コンテナに排出し、コンテナごと収集	専門業者に委託し、水銀等を再資源化。	有害物・危険物の収集日に購入時のケースに入れて出す。

9(3) 蛍光管〔拠点回収〕

No.	区市町村名	収集形態	収集車両	収集方法	処分方法	住民の排出方法
1	千代田区					
2	中央区	拠点回収	平ボディ車	委託業者が収集し、指定施設へ運搬	専門業者に委託し、水銀を取り出して再資源化	購入時のケースに入れるか新聞紙などにくるんで出す
3	港区	拠点回収	軽小型貨物車	委託業者が収集し、指定施設へ運搬	専門業者に委託し、水銀を取り出して再資源化	拠点の回収ボックスに、購入時のケースに入れるか新聞紙にくるんで出す
4	新宿区	なし				
5	文京区	拠点回収	平ボディ車	委託業者が収集し、指定施設へ運搬	専門業者に委託し、水銀を取り出して再資源化	購入時のケースに入れるか、新聞紙などに包んで出す
6	台東区	拠点回収	平ボディ車	委託業者が収集し、指定施設へ運搬	専門業者に委託し、水銀を取り出して再資源化	拠点の回収ボックスに、購入時のケースに入れるか新聞紙にくるんで出す
7	墨田区	なし				
8	江東区					
9	品川区	ステーション方式	平ボディ車	委託業者が収集し、指定施設へ運搬	専門業者に委託し、水銀を取り出して再資源化	購入時のケースに入れるか新聞紙にくるみ、中身の見える袋に入れて出す
10	目黒区					
11	大田区	なし(不燃ごみとして収集)				
12	世田谷区					
13	渋谷区	ステーション方式	平ボディ車	直営及び委託業者が回収し、中間処理施設にて選別処理の上、指定施設へ運搬(平成30年7月から)	専門業者に委託し、水銀を取り出して再資源化	購入時の箱(ケース)に入れるか、紙などに包んで出す
14	中野区	拠点回収	平ボディ車	委託業者が収集し、指定施設へ運搬	専門業者に委託し、水銀を取り出して再資源化	拠点の回収ボックスに、購入時のケースに入れるか新聞紙にくるんで出す
15	杉並区					
16	豊島区	拠点回収	委託業者の車両	委託業者が収集	専門業者に委託し、水銀を取り出して処分	区施設等にある回収ボックスに入れる
17	北区					
18	荒川区	拠点回収	軽ワゴン車	職員が拠点から回収しリサイクルセンターへ運搬	専門業者に委託し、水銀を適正に処理したうえ再資源化	拠点の回収ボックスに、購入時のケースに入れるか新聞紙にくるんで出す
19	板橋区	収集していない				
20	練馬区					
21	足立区					
22	葛飾区	なし				
23	江戸川区					
24	八王子市					
25	立川市	なし				
26	武蔵野市					
27	三鷹市					
28	青梅市					
29	府中市	なし				
30	昭島市	拠点回収	平ボディ車	荷台の箱に入れ収集	専門業者に委託し、水銀を取り出して再資源化	拠点の回収ボックスに入れる
31	調布市					
32	町田市					
33	小金井市	なし				
34	小平市	なし(各戸ごみ収集)				
35	日野市					
36	東村山市					
37	国分寺市	該当なし				
38	国立市					
39	福生市					
40	狛江市					
41	東大和市	拠点回収	平ボディ車	委託業者が収集し、中間処理施設で選別・保管後、指定施設へ運搬	専門業者に委託し、水銀を取り出して再資源化	拠点の回収ボックスに入れる。
42	清瀬市	拠点回収	平ボディ車	直営で収集 中間処理施設へ運搬	専門業者に依頼し水銀、金属類、ガラス類に分けて再資源化	拠点の回収ボックスに出す
43	東久留米市	なし				
44	武蔵村山市	なし				
45	多摩市					
46	稲城市					
47	羽村市					
48	あきる野市					
49	西東京市					
50	瑞穂町					
51	日の出町	なし				
52	檜原村					
53	奥多摩町					
54	大島町					
55	利島村	拠点回収			専門業者に委託し、水銀を取り出して再資源化	随時、拠点の回収ボックスに出す
56	新島村					
57	神津島村	拠点回収	小型プレス車	委託業者が収集し、指定施設へ運搬	専門業者に委託し、水銀を取り出して再資源化	拠点の回収ボックスに入れる
58	三宅村	ステーション方式	平ボディ車	委託業者が収集し、指定施設へ運搬	専門業者に委託し水銀を取り出して廃棄物として処分	不燃ごみの日に水銀が漏れないように入れて出す
59	御蔵島村	ステーション方式	軽ダンプ	専用プラカゴにて収集作業者が分別	専門業者に委託し、水銀を取り出して廃棄物として処分	販売店又は村役場へ持込
60	八丈町					
61	青ヶ島村	拠点回収		持込	専門業者に委託し、水銀を取り出して再資源化	有害ごみ置き場、専用回収ボックスに出す
62	小笠原村	工場持ち込み	平ボディ車	工場持込み	専門業者に委託し、水銀等を再資源化。	購入時のケースに入れて工場へ持込む。

9(4) ボタン電池

No.	区市町村名	収集形態	収集車両	収集方法	処分方法	住民の排出方法
1	千代田区	販売店回収 ステーション方式	軽小型貨物車	荷台に品目毎に積む	専門業者に委託し、水銀を取り出して廃棄物として処分	不燃ごみの日に、袋にいれて「キケン」と書いて出す
2	中央区	なし(販売店回収)				販売店などの回収ボックスに出すよう案内している
3	港区	なし(販売店回収)				販売店などの回収ボックスに出すよう案内している
4	新宿区	①ステーション方式 ②販売店回収の案内	①普通貨物車・軽小型貨物車	①委託業者が回収し、区施設へ運搬	①専門業者に委託し、水銀を取り出して廃棄物として処分	①資源回収日に中身の見えるポリ袋で排出 ②一般社団法人電池工業会に登録する回収協力店に出すよう案内している
5	文京区	なし(販売店回収)				販売店などのボックスに出すよう案内している。
6	台東区	なし(販売店回収)				
7	墨田区	なし(販売店回収)				
8	江東区	ステーション方式	軽小型貨物車	収集作業員が「水銀含有廃棄物」として運搬	専門業者に委託し、水銀を取り出して再資源化	不燃ごみの日に他の不燃ごみと分けて出す
9	品川区	なし(販売店回収)				
10	目黒区	拠点回収	平ボディ車	委託事業者が収集し、指定施設へ運搬	専門業者に委託し、水銀を取り出して廃棄物として処分	回収拠点の回収ボックスまたは販売店などの回収ボックスに出すよう案内している
11	大田区	なし(販売店回収)				販売店などの回収ボックスに出すよう案内している
12	世田谷区	なし(販売店回収)				販売店などの回収ボックスに出すよう案内している
13	渋谷区	なし(販売店回収)				販売店などの回収ボックスに出すよう案内している
14	中野区	拠点回収	平ボディ車	委託業者が収集し、指定施設へ運搬	専門業者に委託し、水銀を取り出して再資源化	拠点の回収ボックスに出す
15	杉並区	なし(販売店回収)				販売店などの回収ボックスに出すよう案内している
16	豊島区	区では未収集				回収協力店を案内
17	北区	なし(販売店回収)				販売店などの回収ボックスに出すよう案内している
18	荒川区					回収協力店の回収ボックスに出すよう案内している
19	板橋区	収集していない (販売店回収)				
20	練馬区	なし(販売店回収)				販売店などの回収ボックスに出すよう案内している。
21	足立区	なし(販売店回収)				販売店などの回収ボックスに出すよう案内している
22	葛飾区	なし(協力店回収)				家電量販店等の回収缶に出すよう案内
23	江戸川区	なし(販売店回収)				
24	八王子市	各戸収集	平ボディ車	委託業者が収集し、指定施設へ運搬	専門業者に委託し、水銀を取り出して再資源化	テープ等で絶縁し有害ごみとして透明又は半透明の袋で排出
25	立川市	各戸収集	平ボディ車	荷箱には入れず、収集作業員が別積	専門業者に委託し、廃棄物として適正に処分	有害ごみの日に45リットルまでの透明または半透明の袋に入れ、て「有害ごみ」と明記して出す
26	武蔵野市	各戸収集	小型プレス車	荷箱には入れず、収集作業員が別積	専門業者に委託し、水銀を取り出して再資源化	危険・有害ごみの日に指定袋か透明または半透明の袋に「危険・有害ごみ」と書いて出す。
27	三鷹市	各戸収集	パッカー車	荷箱には入れず、収集作業員が別積	専門業者に委託し、水銀を取り出して再資源化	プラスチック類のごみの日に、空き箱や袋に入れ、「有害ごみ」と表示して排出
28	青梅市	各戸収集 ステーション収集	小型パッカー車	荷箱には入れず、収集作業員が別積	専門業者に委託し、廃棄物として処分	燃やさないごみ、容プラごみの日に、購入した時の箱もしくは透明または半透明の袋に入れて排出
29	府中市	各戸収集	平ボディ車	委託業者が収集し、市の処理施設へ運搬	専門業者に委託し、水銀を取り出して再資源化	有害ごみの日に、かご等の容器に入れるか、45ℓ以内の透明・半透明の袋に入れて出す。
30	昭島市	各戸収集	小型プレス車	荷箱には入れず、収集作業員が別積	専門業者に委託し、水銀を取り出して再資源化	「有害ごみ」の日に透明または半透明の袋に「有害ごみ」と明記して出す
31	調布市	各戸収集	小型プレス車	荷箱には入れず、収集作業員が別積	専門業者に委託し、水銀を取り出して廃棄物として処分	袋に入れずかごやバケツなどの容器に入れる
32	町田市	ステーション方式	平ボディ車	回収用カゴを設置	専門業者に委託し、水銀を取り出して廃棄物として処分	ビニールテープで絶縁して回収用カゴに排出
33	小金井市	戸別収集	平ボディ車	委託業者が収集し、小金井市野川クリーンセンターへ搬入	専門業者に委託し、水銀を取り出して再資源化・一部処分	有害ごみの日に、透明または半透明の袋に入れて出す。
34	小平市	各戸収集	平ボディ車	委託業者が収集し、指定施設へ運搬	専門業者に委託し、水銀を取り出して再資源化	有害性資源の日に、透明か半透明の袋に電池だけを入れて出す
35	日野市	各戸収集	小型プレス車	荷箱には入れず、収集作業員が別積	専門業者に委託し、水銀を取り出して再資源化	プラスチック類ごみの排出日に中の見える袋に入れて、プラごみ袋の横に並べて排出
36	東村山市	戸別収集	パッカー車	荷箱には入れず、収集作業員が別積	専門業者に委託し、水銀を取り出して再資源化	びん・かん、有害物の日に、透明、半透明の袋に入れて出す
37	国分寺市	戸別収集	平ボディ車	委託業者が収集し、指定施設へ運搬	専門業者に委託し、水銀を取り出して再資源化	原則、回収協力店を案内している。有害ごみの日に、袋に入れて出す
38	国立市	ステーション方式	平ボディ車	委託業者が収集し、指定施設へ運搬	専門業者に委託し、水銀を取り出して再資源化	有害ごみの日に、袋に「有害」と書いて出す
39	福生市	各戸収集	平ボディ車、小ダンプ車	委託業者が品目ごとにカゴで収集	専門業者に委託し、水銀を取り出して再資源化	有害ごみの日に、透明または半透明の袋に入れて出す
40	狛江市	戸別回収	パッカー車	パッカー車に袋を設置し収集	専門業者に委託し、水銀を取り出して再資源化	有害ごみの日に、中身の見える袋にいれて「乾電池」と表示して出す。
41	東大和市	ステーション方式	平ボディ車	委託業者が収集し、中間処理施設で選別・保管後、指定施設へ運搬	専門業者に委託し、水銀を取り出して再資源化	有害ごみの日に、透明または半透明の袋に入れて排出する。
42	清瀬市	拠点回収	平ボディ車	直営で収集 中間処理施設へ運搬	専門業者に依頼し水銀、金属類、ガラス類に分けて再資源化	拠点の回収ボックスに出す
43	東久留米市	戸別収集	パッカー車	荷箱には入れず、収集作業員が別積	中間処理施設に搬入後、一部事務組合へ処理委託	有害ごみの日に、透明または半透明の袋に入れて排出
44	武蔵村山市	各戸収集	平ボディ車	委託業者が収集し、指定施設へ運搬	専門業者に委託し、水銀を取り出して再資源化	袋に入れ、「有害物」の収集日に排出
45	多摩市	戸建:戸別収集 集合住宅:ステーション方式	パッカー車	荷箱には入れず、収集作業員が別積	専門業者に委託し、水銀を回収してリサイクル	不燃ごみの日に不燃ごみとは別に排出。集合住宅には専用容器あり。
46	稲城市	各戸収集	平ボディ車	回収後、収集業者のストックヤードにて分別保管	専門業者に委託し、水銀を取り出して廃棄物として処分	有害物の日に半透明・透明の袋に入れて出す。
47	羽村市	各戸収集	平ボディ車	カゴを平ボディ車に積載して別積収集	中間処理施設で選別後、専門業者にて資源化処理	「有害ごみ」の収集日に任意の容器、または半透明の袋に入れて出す
48	あきる野市	各戸収集	平ボディ車	委託業者が収集し、指定施設へ運搬	専門業者に引き渡す	有害ごみの日に、透明袋に入れて出す。
49	西東京市	戸別収集	パッカー車	荷箱には入れず、収集作業員が別積	中間処理施設(一部事務組合)が専門業者に処理委託	不燃ごみの日に、不燃ごみとは別に透明又は半透明の袋に入れて出す
50	瑞穂町	戸別収集	平ボディ車	委託業者が収集し、指定施設へ運搬	専門業者に委託し、水銀を取り出して再資源化	有害ごみの日に、透明または半透明の袋に入れて出す。
51	日の出町	各戸収集	平ボディ車	委託業者が収集し、指定施設へ運搬	専門業者に引き渡す	有害ごみの日にかごに入れて出す
52	檜原村	ステーション方式	深ダンプ車	荷箱には入れず、収集作業員が別積	専門業者に委託し、水銀を取り出して再資源化	不燃ごみ収集日に専用袋に入れて出してもらう。
53	奥多摩町	ステーション方式	平ボディ車	委託業者が収集し、指定施設へ運搬	専門業者に委託し、水銀を取り出し再資源化	有害ごみの日に、透明な袋で出す
54	大島町	ステーション方式	2tトラック(平ボディ)	収集作業員が荷台に積載	専門業者に委託し、水銀を取り出して廃棄物として処分	島内7箇所に設置されているダストボックスに指定ごみ袋にいれて搬出する
55	利島村	ステーション方式	平ボディ車	不燃ごみと併せ回収	専門業者に委託し、水銀を取り出して再資源化	月1回の収集日にごみ袋に「電池」と書いて出す
56	新島村	拠点回収	軽トラック	指定施設及び役場庁内で拠点回収。庁内で回収したものは、職員が指定施設に運搬	専門業者に委託し、水銀を取り出して再資源化	当村指定の回収箱に持ち込んでもらうよう案内している
57	神津島村	拠点回収	小型プレス車	委託業者が収集し、指定施設へ運搬	専門業者に委託し、水銀を取り出して再資源化	拠点の回収ボックスに入れる
58	三宅村	ステーション方式	平ボディ車	委託業者が収集し、指定施設へ運搬	専門業者に委託し水銀を取り出して廃棄物として処分	不燃ごみの日に水銀が漏れないように入れて出す
59	御蔵島村	ステーション方式	軽ダンプ	専用プラカゴにて収集作業者が分別	専門業者に委託し、水銀を取り出して廃棄物として処分	販売店又は村役場へ持込
60	八丈町	ステーション方式	平ボディ車	委託業者が収集し、クリーンセンターへ運搬	クリーンセンターにて前処理し、島外搬出	有害ごみの日に出す
61	青ヶ島村	拠点回収		持込	専門業者に委託し、水銀を取り出して再資源化	有害ごみ置き場、専用回収ボックスに出す
62	小笠原村	ステーション方式、工場持込み	平ボディ車	収集コンテナに排出し、コンテナごと収集	専門業者に委託し、水銀等を再資源化。	有害物・危険物の収集日に出す。又は工場へ持込む。

9(5) その他

No.	区市町村名	品目	収集形態	収集車両	収集方法	処分方法	住民の排出方法
1	千代田区						
2	中央区						
3	港区						
4	新宿区	乾電池	ステーション方式	普通貨物車・軽小型貨物車	委託業者が回収し、区施設へ運搬	専門業者に委託し、水銀を取り出して廃棄物として処分	資源回収日に中身の見えるポリ袋で排出
5	文京区	乾電池	①ステーション回収 ②拠点回収	①軽小型車 ②平ボディ車	①区収集職員が収集し、指定施設へ運搬 ②委託業者が収集し指定施設へ運搬	専門業者に委託し、水銀を取り出して資源化	①不燃ごみの日に、他の不燃ごみとは別に透明または半透明のビニール袋に入れて出す ②各拠点に設置してある専用箱に入れる
6	台東区	乾電池	拠点回収	平ボディ車	委託業者が回収し、区の施設へ運搬		拠点のボックスに出す
7	墨田区	乾電池	拠点回収	平ボディ車	委託業者が収集し、指定施設へ運搬	専門業者に委託し、水銀を取り出して廃棄物として処分	区施設、町会、販売店等の回収ボックスに出すよう案内
8	江東区	乾電池	ステーション方式	軽小型貨物車	収集作業員が「水銀含有廃棄物」として運搬	専門業者に委託し、水銀を取り出して再資源化	不燃ごみの日に他の不燃ごみと分けて出す
9	品川区						
10	目黒区						
11	大田区	乾電池	ステーション方式	軽小型車	コンテナに積んで回収	専門業者に委託し、水銀を取り出して再資源化	不燃ごみの日に透明又は半透明のビニール袋で出す
12	世田谷区						
13	渋谷区						
14	中野区	乾電池	拠点回収	平ボディ車	委託業者が収集し、指定施設へ運搬	専門業者に委託し、水銀を取り出して再資源化	拠点の回収ボックスに出す
15	杉並区						
16	豊島区						
17	北区						
18	荒川区	体温計・血圧計	拠点回収	軽ワゴン車	職員が拠点から回収しリサイクルセンターへ運搬	専門業者に委託し、水銀を適正に処理したうえ再資源化	拠点の回収ボックスに入れる
19	板橋区						
20	練馬区						
21	足立区						
22	葛飾区						
23	江戸川区						
24	八王子市						
25	立川市						
26	武蔵野市						
27	三鷹市						
28	青梅市						
29	府中市						
30	昭島市	乾電池	各戸収集	小型プレス車	荷箱には入れず、収集作業員が別積	専門業者に委託し、水銀を取り出して再資源化	「有害ごみ」の日に透明または半透明の袋に「有害ごみ」と明記して出す
31	調布市	乾電池	各戸収集	小型プレス車	荷箱には入れず、収集作業員が別積	専門業者に委託し、水銀を取り出して廃棄物として処分	袋に入れずかごやバケツなどの容器に入れる
32	町田市						
33	小金井市						
34	小平市						
35	日野市	リチウムイオン電池	各戸収集	小型プレス車	荷箱には入れず、収集作業員が別積	専門業者に委託し、水銀を取り出して再資源化	プラスチック類ごみの排出日に中の見える袋に入れて、プラごみ袋の横に並べて排出
36	東村山市						
37	国分寺市						
38	国立市						
39	福生市						
40	狛江市						
41	東大和市	温度計	ステーション方式	平ボディ車	委託業者が収集し、中間処理施設で保管後、指定施設へ運搬	専門業者に委託し、水銀を取り出して再資源化	有害ごみの日に、透明または半透明の袋に入れて排出する。
42	清瀬市						
43	東久留米市						
44	武蔵村山市						
45	多摩市						
46	稲城市						
47	羽村市						
48	あきる野市						
49	西東京市	乾電池	戸別収集	パッカー車	荷箱には入れず、収集作業員が別積	中間処理施設(一部事務組合)が専門業者に処理委託	不燃ごみの日に、不燃ごみとは別に透明又は半透明の袋に入れて出す
50	瑞穂町						
51	日の出町						
52	檜原村						
53	奥多摩町						
54	大島町						
55	利島村						
56	新島村						
57	神津島村						
58	三宅村						
59	御蔵島村						
60	八丈町						
61	青ヶ島村						
62	小笠原村	乾電池、温度計	ステーション方式、工場持込み	平ボディ車	収集コンテナに排出し、コンテナごと収集	専門業者に委託し、水銀等を再資源化。	有害物・危険物の収集日に出す。又は工場へ持込む。

■用語

□分別収集とは、行政が適正処理又は資源回収の目的でごみを2種類以上に分けて収集することをいう。

□資源ごみ収集とは、行政がごみと同様の方法で資源を収集することをいう。

□分別回収とは、資源回収の方法の1つで、行政が資源の分別日を設け、ごみと同様の方法で資源を回収することをいう。

なお、資源ごみ収集も分別回収の一形態である。

□拠点回収とは、資源回収の方法の1つで、設置した回収拠点に不特定多数の排出者が資源を集積し、これを行政又は民間の回収業者等が回収することをいう。

本年報では、行政（市町村、一部事務組合、委託業者）が回収し、資源ごみ収集に含まれるものを対象にしている。

□集団回収とは、資源回収の方法の1つで、実施団体が資源を集積し、これを直接民間の回収業者等に引き渡す方法をいう。

□各戸収集方式とは、排出された廃棄物を各排出源ごとに集める収集方式のことをいう。

□ステーション方式とは、複数の家庭（排出源）のごみを1ヶ所（ステーション）にまとめて排出したものを収集する方式のことをいう。

第2章　ごみ量

■1　ごみ処理フローシート　……　117
■2　ごみ処理量データ　……　120
■3　ごみ処理の推移　……　126
■4　排出量　……　132
■5　中間処理量　……　136
■6　最終処分量　……　140
■7　資源化量　……　141

ごみ処理フローシート

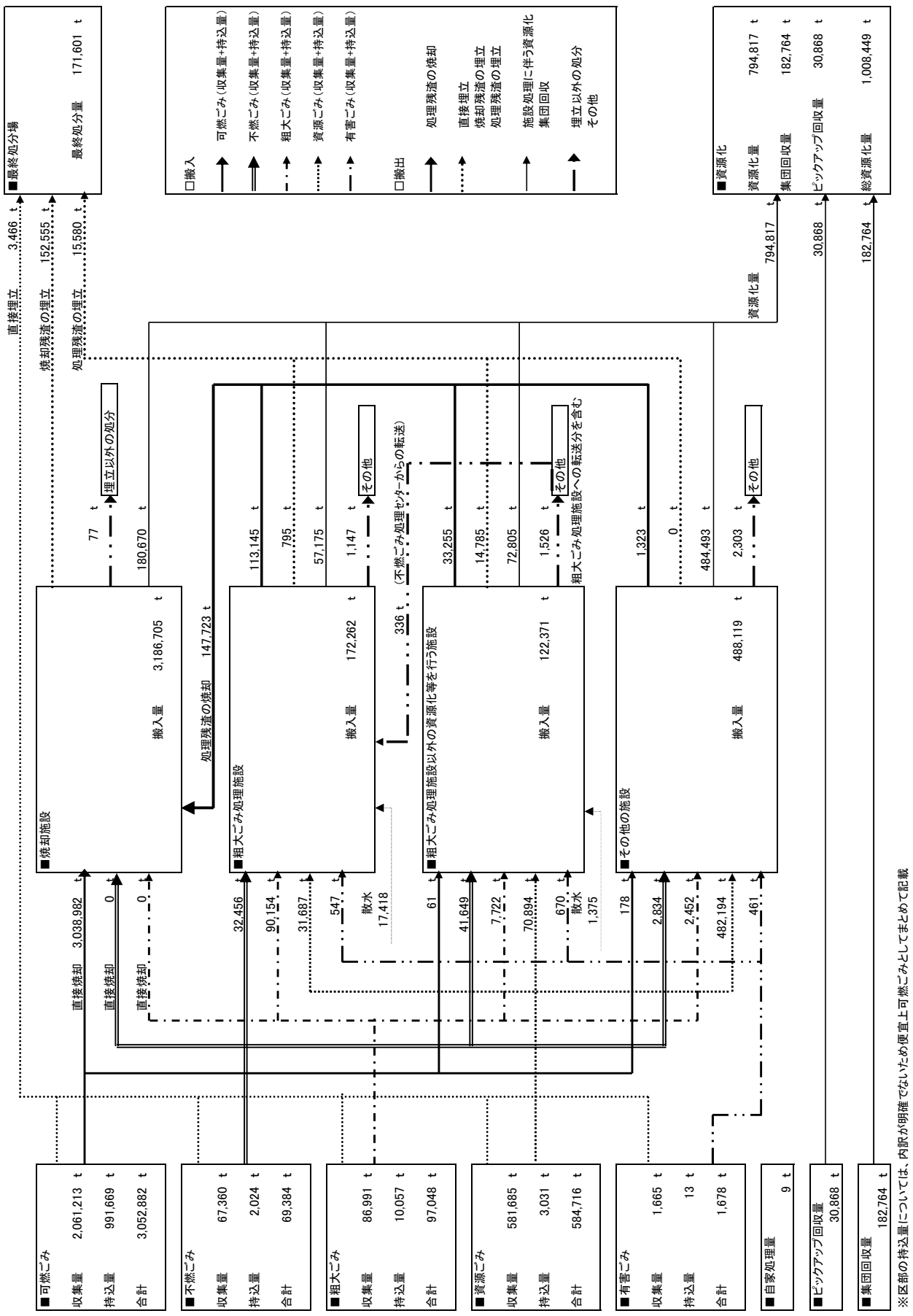
■最終処分場
最終処分量 171,601 t
□搬入
可燃ごみ（収集量+持込量）
不燃ごみ（収集量+持込量）
粗大ごみ（収集量+持込量）
資源ごみ（収集量+持込量）
有害ごみ（収集量+持込量）
□搬出
処理残渣の焼却
直接埋立
焼却残渣の埋立
処理残渣の埋立
施設処理に伴う資源化
集団回収
埋立以外の処分
その他
■資源化
資源化量 794,817 t
集団回収量 182,764 t
ピックアップ回収量 30,868 t
総資源化量 1,008,449 t
直接埋立 3,466 t
焼却残渣の埋立 152,555 t
処理残渣の埋立 15,580 t
資源化量 794,817 t
30,868 t
182,764 t
埋立以外の処分
77 t
180,670 t
113,145 t
795 t
57,175 t
1,147 t
その他
33,255 t
14,785 t
72,805 t
1,526 t
その他
粗大ごみ処理施設への転送分を含む
1,323 t
0 t
484,493 t
2,303 t
その他
（不燃ごみ処理センターからの転送）
336 t
処理残渣の焼却 147,723 t
■焼却施設
搬入量 3,186,705 t
■粗大ごみ処理施設
搬入量 172,262 t
■粗大ごみ処理施設以外の資源化等を行う施設
搬入量 122,371 t
■その他の施設
搬入量 488,119 t
直接焼却 3,038,982 t
直接焼却 0 t
直接焼却 0 t
32,456 t
90,154 t
31,687 t
547 t
散水 17,418
61 t
41,649 t
7,722 t
70,894 t
670 t
散水 1,375
178 t
2,834 t
2,452 t
482,194 t
461 t
■可燃ごみ
収集量 2,061,213 t
持込量 991,669 t
合計 3,052,882 t
■不燃ごみ
収集量 67,360 t
持込量 2,024 t
合計 69,384 t
■粗大ごみ
収集量 86,991 t
持込量 10,057 t
合計 97,048 t
■資源ごみ
収集量 581,685 t
持込量 3,031 t
合計 584,716 t
■有害ごみ
収集量 1,665 t
持込量 13 t
合計 1,678 t
■自家処理量 9 t
■ピックアップ回収量 30,868 t
■集団回収量 182,764 t
※区部の持込量については、内訳が明確でないため便宜上可燃ごみとしてまとめて記載

ごみ処理フローシート

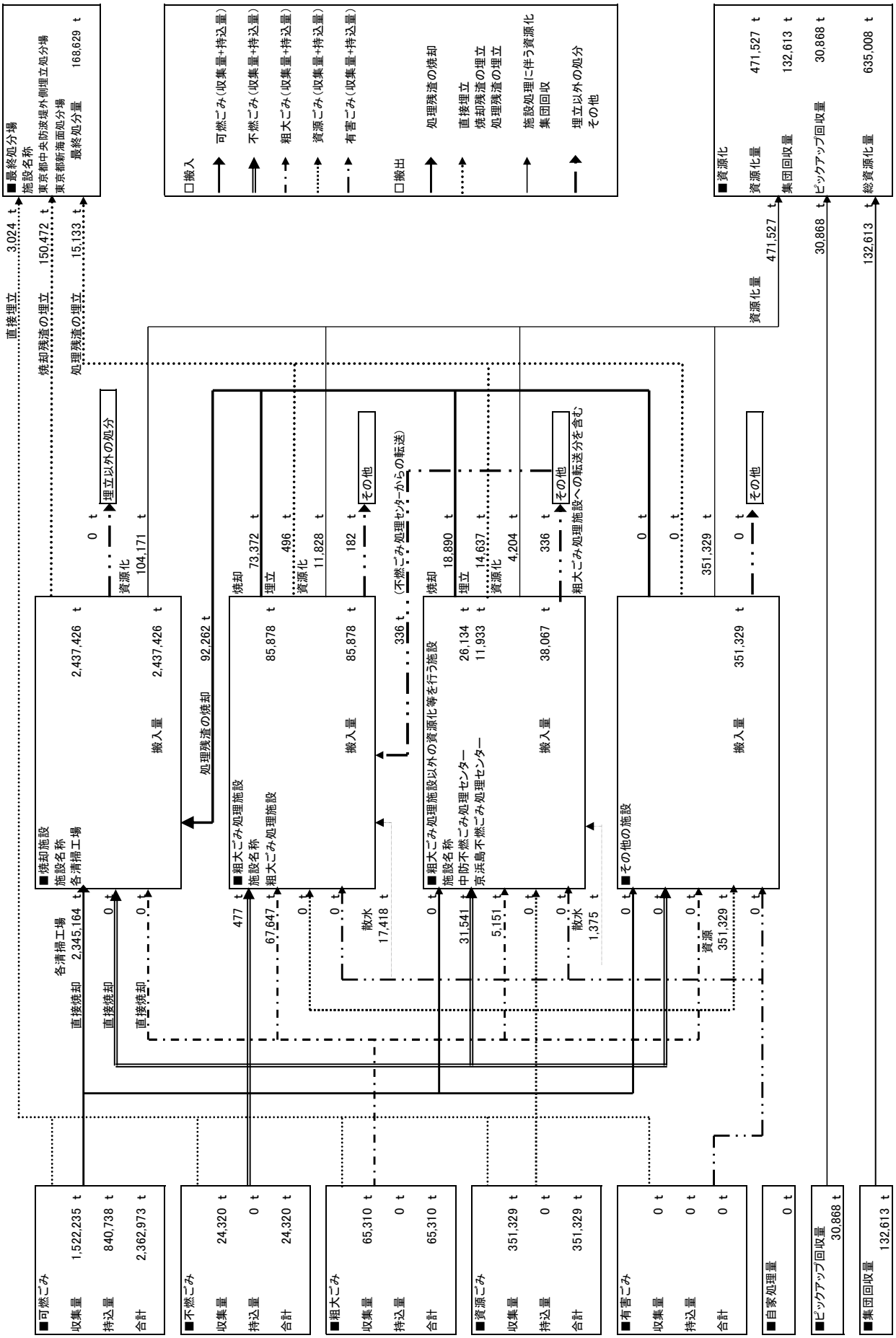

※持込量については、内訳が明確でないため便宜上可燃ごみとしてまとめて記載

ごみ処理フローシート

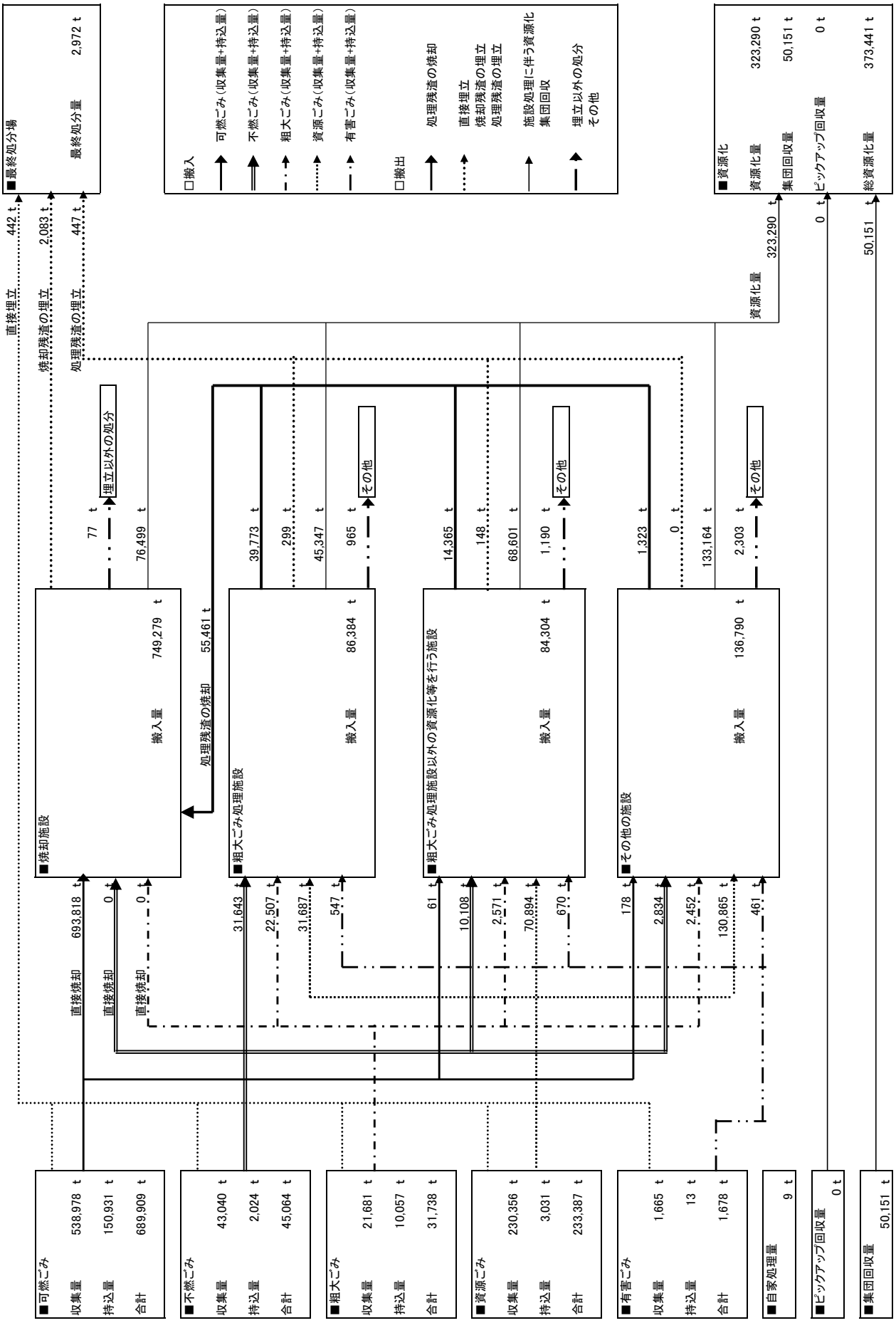

□市町村におけるピックアップ回収量については、施設内の資源化量に含まれている。

2（1）ごみ処理量データ（都全体）

□1　月別ごみ量

(1)収集量

（単位：t）

	可燃ごみ	不燃ごみ	粗大ごみ	資源ごみ	有害ごみ	合　計
4月	183,685	6,235	7,841	51,279	123	249,163
5月	182,901	6,279	8,012	51,808	130	249,130
6月	166,538	5,438	7,088	45,887	131	225,082
7月	184,522	5,191	7,424	50,909	127	248,173
8月	170,728	5,266	7,234	47,932	129	231,289
9月	162,728	5,314	6,631	45,666	131	220,470
10月	176,895	5,593	7,419	48,380	138	238,425
11月	168,990	5,540	7,228	46,871	134	228,763
12月	181,807	6,499	7,393	51,449	180	247,328
1月	173,148	5,952	6,459	52,081	183	237,823
2月	144,529	4,977	6,712	41,945	128	198,291
3月	164,742	5,076	7,550	47,478	131	224,977
合計	2,061,213	67,360	86,991	581,685	1,665	2,798,914

※管路収集は可燃ごみとして記載

(2)持込量

（単位：t）

	可燃ごみ	不燃ごみ	粗大ごみ	資源ごみ	有害ごみ	合　計
4月	84,717	201	979	285	1	86,183
5月	85,582	202	978	265	0	87,027
6月	82,954	147	761	245	2	84,109
7月	89,538	148	804	227	2	90,719
8月	83,058	143	820	220	2	84,243
9月	81,504	148	694	221	0	82,567
10月	86,412	164	833	271	1	87,681
11月	82,707	172	868	276	2	84,025
12月	88,757	229	986	303	1	90,276
1月	75,918	156	768	241	1	77,084
2月	70,109	140	705	245	1	71,200
3月	80,413	174	861	232	0	81,680
合計	991,669	2,024	10,057	3,031	13	1,006,794

※区部の持込量については、内訳が明確でないため、便宜上可燃ごみとして記載

(3)収集量＋持込量

（単位：t）

	可燃ごみ	不燃ごみ	粗大ごみ	資源ごみ	有害ごみ	合　計
4月	268,402	6,436	8,820	51,564	124	335,346
5月	268,483	6,481	8,990	52,073	130	336,157
6月	249,492	5,585	7,849	46,132	133	309,191
7月	274,060	5,339	8,228	51,136	129	338,892
8月	253,786	5,409	8,054	48,152	131	315,532
9月	244,232	5,462	7,325	45,887	131	303,037
10月	263,307	5,757	8,252	48,651	139	326,106
11月	251,697	5,712	8,096	47,147	136	312,788
12月	270,564	6,728	8,379	51,752	181	337,604
1月	249,066	6,108	7,227	52,322	184	314,907
2月	214,638	5,117	7,417	42,190	129	269,491
3月	245,155	5,250	8,411	47,710	131	306,657
合計	3,052,882	69,384	97,048	584,716	1,678	3,805,708

□2　ごみ処分量

(1)中間処理量（焼却処理施設）

（単位：t）

搬入量	搬出量				
	直接焼却	処理残渣の焼却	焼却残渣の埋立	資源化	焼却残渣の埋立以外の処分
3,186,705	3,038,982	147,723	152,555	180,670	77

(2)中間処理量（粗大ごみ処理施設）

（単位：t）

	搬入量	搬出量			
		処理残渣の焼却	処理残渣の埋立	資源化	その他
可燃ごみ	0	－	－	－	－
不燃ごみ	32,456	－	－	－	－
粗大ごみ	90,154	－	－	－	－
資源ごみ	31,687	－	－	－	－
有害ごみ	547	－	－	－	－
散水・蒸発	17,418	－	－	－	－
合計	172,262	113,145	795	57,175	1,147

(3)中間処理量（粗大ごみ処理施設以外の資源化等を行う施設）

（単位：t）

	搬入量	搬出量			
		処理残渣の焼却	処理残渣の埋立	資源化	その他
可燃ごみ	61	－	－	－	－
不燃ごみ	41,649	－	－	－	－
粗大ごみ	7,722	－	－	－	－
資源ごみ	70,894	－	－	－	－
有害ごみ	670	－	－	－	－
散水・蒸発	1,375	－	－	－	－
合計	122,371	33,255	14,785	72,805	1,526

(4)中間処理量（その他の施設）

（単位：t）

	搬入量	搬出量			
		処理残渣の焼却	処理残渣の埋立	資源化	その他
可燃ごみ	178	－	－	－	－
不燃ごみ	2,834	－	－	－	－
粗大ごみ	2,452	－	－	－	－
資源ごみ	482,194	－	－	－	－
有害ごみ	461	－	－	－	－
合計	488,119	1,323	0	484,493	2,303

(5)最終処分量

（単位：t）

最終処分量			
	直接埋立	焼却残渣の埋立	処理残渣の埋立
171,601	3,466	152,555	15,580

(6)資源化量

（単位：t）

総資源化量			
	資源ごみ収集量等	集団回収量	ピックアップ回収量
1,008,449	794,817	182,764	30,868

※　資源ごみ収集量等＝資源ごみ収集・持込量＋処理過程資源化量（ガラス、鉄分、エコセメント等）

2(2)ごみ処理量データ(区部)

□1　月別ごみ量

(1)収集量

(単位:t)

	可燃ごみ	不燃ごみ	粗大ごみ	資源ごみ	有害ごみ	合　計
4月	134,711	2,230	5,837	30,580	0	173,358
5月	134,695	2,123	5,955	30,298	0	173,071
6月	123,053	2,034	5,363	27,908	0	158,358
7月	135,593	1,825	5,614	30,801	0	173,833
8月	124,987	1,913	5,506	29,498	0	161,904
9月	118,604	1,990	4,996	27,775	0	153,365
10月	130,205	1,933	5,517	29,127	0	166,782
11月	125,018	2,011	5,426	28,254	0	160,709
12月	133,521	2,344	5,538	31,034	0	172,437
1月	129,532	2,085	4,805	30,972	0	167,394
2月	108,367	1,974	5,031	25,559	0	140,931
3月	123,949	1,858	5,722	29,523	0	161,052
合計	1,522,235	24,320	65,310	351,329	0	1,963,194

※管路収集は可燃ごみとして記載

(2)持込量

(単位:t)

	可燃ごみ	不燃ごみ	粗大ごみ	資源ごみ	有害ごみ	合　計
4月	71,666	0	0	0	0	71,666
5月	72,320	0	0	0	0	72,320
6月	70,799	0	0	0	0	70,799
7月	75,776	0	0	0	0	75,776
8月	70,359	0	0	0	0	70,359
9月	68,813	0	0	0	0	68,813
10月	73,233	0	0	0	0	73,233
11月	70,264	0	0	0	0	70,264
12月	75,661	0	0	0	0	75,661
1月	64,237	0	0	0	0	64,237
2月	59,336	0	0	0	0	59,336
3月	68,274	0	0	0	0	68,274
合計	840,738	0	0	0	0	840,738

※内訳が明確でないため便宜上可燃ごみとして記載

(3)収集量＋持込量

(単位:t)

	可燃ごみ	不燃ごみ	粗大ごみ	資源ごみ	有害ごみ	合　計
4月	206,377	2,230	5,837	30,580	0	245,024
5月	207,015	2,123	5,955	30,298	0	245,391
6月	193,852	2,034	5,363	27,908	0	229,157
7月	211,369	1,825	5,614	30,801	0	249,609
8月	195,346	1,913	5,506	29,498	0	232,263
9月	187,417	1,990	4,996	27,775	0	222,178
10月	203,438	1,933	5,517	29,127	0	240,015
11月	195,282	2,011	5,426	28,254	0	230,973
12月	209,182	2,344	5,538	31,034	0	248,098
1月	193,769	2,085	4,805	30,972	0	231,631
2月	167,703	1,974	5,031	25,559	0	200,267
3月	192,223	1,858	5,722	29,523	0	229,326
合計	2,362,973	24,320	65,310	351,329	0	2,803,932

□2　ごみ処分量

(1)中間処理量（焼却処理施設）

（単位：t）

搬入量	搬出量				
	直接焼却	処理残渣の焼却	焼却残渣の埋立	資源化	焼却残渣の埋立以外の処分
2,437,426	2,345,164	92,262	150,472	104,171	0

(2)中間処理量（粗大ごみ処理施設）

（単位：t）

	搬入量	搬出量			
		処理残渣の焼却	処理残渣の埋立	資源化	その他
可燃ごみ	0	－	－	－	－
不燃ごみ	813	－	－	－	－
粗大ごみ	67,647	－	－	－	－
資源ごみ	0	－	－	－	－
有害ごみ	0	－	－	－	－
散水・蒸発	17,418	－	－	－	－
合計	85,878	73,372	496	11,828	182

※　不燃ごみの搬入量には粗大ごみ処理施設以外の資源化等を行う施設からの転送分（804t）を含む。

(3)中間処理量（粗大ごみ処理施設以外の資源化等を行う施設）

（単位：t）

	搬入量	搬出量			
		処理残渣の焼却	処理残渣の埋立	資源化	その他
可燃ごみ	0	－	－	－	－
不燃ごみ	31,541	－	－	－	－
粗大ごみ	5,151	－	－	－	－
資源ごみ	0	－	－	－	－
有害ごみ	0	－	－	－	－
散水・蒸発	1,375	－	－	－	－
合計	38,067	18,890	14,637	4,204	336

(4)中間処理量（その他の施設）

（単位：t）

	搬入量	搬出量			
		処理残渣の焼却	処理残渣の埋立	施設処理に伴う資源化	その他
可燃ごみ	0	－	－	－	－
不燃ごみ	0	－	－	－	－
粗大ごみ	0	－	－	－	－
資源ごみ	351,329	－	－	351,329	－
有害ごみ	0	－	－	0	－
合計	351,329	0	0	351,329	0

(5)最終処分量

（単位：t）

最終処分量			
	直接埋立	焼却残渣の埋立	処理残渣の埋立
168,629	3,024	150,472	15,133

(6)資源化量

（単位：t）

総資源化量			
	資源ごみ収集量等	集団回収量	ピックアップ回収量
635,008	471,527	132,613	30,868

※　資源ごみ収集量等＝資源ごみ収集・持込量＋処理過程資源化量（ガラス、鉄分、エコセメント等）

2（3）ごみ処理量データ（市町村）

□1　月別ごみ量

(1)収集量

（単位：t）

	可燃ごみ	不燃ごみ	粗大ごみ	資源ごみ	有害ごみ	合　計
4月	48,974	4,005	2,004	20,699	123	75,805
5月	48,206	4,156	2,057	21,510	130	76,059
6月	43,485	3,404	1,725	17,979	131	66,724
7月	48,929	3,366	1,810	20,108	127	74,340
8月	45,741	3,353	1,728	18,434	129	69,385
9月	44,124	3,324	1,635	17,891	131	67,105
10月	46,690	3,660	1,902	19,253	138	71,643
11月	43,972	3,529	1,802	18,617	134	68,054
12月	48,286	4,155	1,855	20,415	180	74,891
1月	43,616	3,867	1,654	21,109	183	70,429
2月	36,162	3,003	1,681	16,386	128	57,360
3月	40,793	3,218	1,828	17,955	131	63,925
合計	538,978	43,040	21,681	230,356	1,665	835,720

(2)持込量

（単位：t）

	可燃ごみ	不燃ごみ	粗大ごみ	資源ごみ	有害ごみ	合　計
4月	13,051	201	979	285	1	14,517
5月	13,262	202	978	265	0	14,707
6月	12,155	147	761	245	2	13,310
7月	13,762	148	804	227	2	14,943
8月	12,699	143	820	220	2	13,884
9月	12,691	148	694	221	0	13,754
10月	13,179	164	833	271	1	14,448
11月	12,443	172	868	276	2	13,761
12月	13,096	229	986	303	1	14,615
1月	11,681	156	768	241	1	12,847
2月	10,773	140	705	245	1	11,864
3月	12,139	174	861	232	0	13,406
合計	150,931	2,024	10,057	3,031	13	166,056

(3)収集量＋持込量

（単位：t）

	可燃ごみ	不燃ごみ	粗大ごみ	資源ごみ	有害ごみ	合　計
4月	62,025	4,206	2,983	20,984	124	90,322
5月	61,468	4,358	3,035	21,775	130	90,766
6月	55,640	3,551	2,486	18,224	133	80,034
7月	62,691	3,514	2,614	20,335	129	89,283
8月	58,440	3,496	2,548	18,654	131	83,269
9月	56,815	3,472	2,329	18,112	131	80,859
10月	59,869	3,824	2,735	19,524	139	86,091
11月	56,415	3,701	2,670	18,893	136	81,815
12月	61,382	4,384	2,841	20,718	181	89,506
1月	55,297	4,023	2,422	21,350	184	83,276
2月	46,935	3,143	2,386	16,631	129	69,224
3月	52,932	3,392	2,689	18,187	131	77,331
合計	689,909	45,064	31,738	233,387	1,678	1,001,776

□市町村におけるピックアップ回収量については、施設内の資源化量に含まれている。

□2　ごみ処分量

(1)中間処理量（焼却処理施設）

（単位：t）

搬入量	搬出量				
	直接焼却	処理残渣の焼却	焼却残渣の埋立	資源化	焼却残渣の埋立以外の処分
749,279	693,818	55,461	2,083	76,499	77

(2)中間処理量（粗大ごみ処理施設）

（単位：t）

	搬入量	搬出量			
		処理残渣の焼却	処理残渣の埋立	資源化	その他
可燃ごみ	0	0	0	0	0
不燃ごみ	31,643	19,539	45	11,235	824
粗大ごみ	22,507	16,896	254	5,274	83
資源ごみ	31,687	3,338	0	28,349	0
有害ごみ	547	0	0	489	58
合計	86,384	39,773	299	45,347	965

(3)中間処理量（粗大ごみ処理施設以外の資源化等を行う施設）

（単位：t）

	搬入量	搬出量			
		処理残渣の焼却	処理残渣の埋立	資源化	その他
可燃ごみ	61	11	0	45	5
不燃ごみ	10,108	4,360	136	5,507	105
粗大ごみ	2,571	1,205	0	1,200	166
資源ごみ	70,894	8,789	12	61,429	664
有害ごみ	670	0	0	420	250
合計	84,304	14,365	148	68,601	1,190

(4)中間処理量（その他の施設）

（単位：t）

	搬入量	搬出量			
		処理残渣の焼却	処理残渣の埋立	資源化	その他
可燃ごみ	178	0	0	178	0
不燃ごみ	2,834	103	0	2,041	690
粗大ごみ	2,452	490	0	1,394	568
資源ごみ	130,865	730	0	129,460	675
有害ごみ	461	0	0	91	370
合計	136,790	1,323	0	133,164	2,303

(5)最終処分量

（単位：t）

最終処分量			
	直接埋立	焼却残渣の埋立	処理残渣の埋立
2,972	442	2,083	447

(6)資源化量

（単位：t）

総資源化量			
	資源ごみ収集量等	集団回収量	ピックアップ回収量
373,441	323,290	50,151	0

※　資源ごみ収集量等＝資源ごみ収集・持込量＋処理過程資源化量（ガラス、鉄分、エコセメント等）

■3　ごみ処理の推移

□排出量の推移（都全体）　（単位：t）

年度	24年度	25年度	26年度	27年度	28年度	29年度	30年度	元年度	2年度	3年度	4年度	5年度	6年度
収集量（可燃ごみ）	2,359,495	2,333,826	2,306,033	2,303,100	2,267,663	2,259,123	2,242,668	2,262,201	2,308,330	2,243,827	2,179,855	2,101,008	2,061,213
収集量（不燃ごみ）	144,090	137,774	124,779	117,270	108,991	105,050	99,479	92,291	95,477	84,424	76,507	69,553	67,360
収集量（粗大ごみ）	81,750	80,977	74,658	76,167	77,579	78,191	79,966	86,448	96,577	97,876	94,997	88,833	86,991
収集量（資源ごみ）	577,478	591,007	582,050	582,398	570,250	563,467	560,593	569,163	622,593	613,085	601,672	582,871	581,685
収集量（有害ごみ）	1,485	1,505	1,526	1,634	1,645	1,589	1,658	1,701	1,888	1,773	1,735	1,642	1,665
持込量	1,124,498	1,135,771	1,140,205	1,141,160	1,136,482	1,149,105	1,154,134	1,157,668	898,070	928,278	992,199	1,002,490	1,006,794
計画処理量	4,288,796	4,280,859	4,229,251	4,221,729	4,162,610	4,156,525	4,138,498	4,169,472	4,022,935	3,969,264	3,946,965	3,846,398	3,805,709
集団回収量	294,973	290,789	272,750	277,360	266,234	255,668	246,332	236,807	221,201	213,899	205,325	198,585	182,764
排出量	4,583,769	4,571,648	4,502,001	4,499,089	4,428,844	4,412,193	4,384,830	4,406,279	4,244,136	4,183,162	4,152,290	4,044,983	3,988,473

※「排出量」は、環境省資料と同様に自家処理量に替わり集団回収量を加えたものとしている。

□排出量の推移（区部）　（単位：t）

年度	24年度	25年度	26年度	27年度	28年度	29年度	30年度	元年度	2年度	3年度	4年度	5年度	6年度
収集量（可燃ごみ）	1,757,376	1,738,273	1,712,530	1,708,716	1,678,490	1,677,253	1,664,456	1,679,872	1,711,830	1,661,496	1,611,798	1,555,840	1,522,235
収集量（不燃ごみ）	74,150	70,751	64,793	58,245	51,817	46,715	42,209	37,781	37,574	31,777	27,559	25,728	24,320
収集量（粗大ごみ）	61,965	60,998	55,169	56,822	57,901	58,676	59,512	64,508	72,055	74,037	72,407	67,268	65,310
収集量（資源ごみ）	330,587	337,609	332,069	333,460	326,167	323,972	322,629	330,958	367,442	363,386	355,633	347,307	351,329
収集量（有害ごみ）	－	－	－	－	－	－	－	－	－	－	－	－	－
持込量	937,049	946,787	950,826	960,201	966,085	982,924	988,118	984,155	738,354	766,169	828,392	836,723	840,738
計画処理量	3,161,125	3,154,417	3,115,387	3,117,444	3,080,460	3,089,540	3,076,924	3,097,274	2,927,255	2,896,866	2,895,789	2,832,867	2,803,933
集団回収量	208,432	206,559	202,352	197,761	188,481	181,400	173,730	167,011	158,754	154,840	148,142	144,913	132,613
排出量	3,369,555	3,360,976	3,317,739	3,315,205	3,268,941	3,270,940	3,250,654	3,264,285	3,086,009	3,051,705	3,043,931	2,977,780	2,936,546

□排出量の推移（多摩地域）　（単位：t）

年度	24年度	25年度	26年度	27年度	28年度	29年度	30年度	元年度	2年度	3年度	4年度	5年度	6年度
収集量（可燃ごみ）	593,917	587,471	585,689	586,628	581,616	574,376	571,022	575,127	589,834	575,586	561,381	538,918	532,959
収集量（不燃ごみ）	69,379	66,313	59,292	58,394	56,604	57,794	56,860	54,015	57,419	52,191	48,540	43,418	42,638
収集量（粗大ごみ）	19,740	19,932	19,454	19,307	19,651	19,481	20,423	21,895	24,476	23,789	22,538	21,529	21,643
収集量（資源ごみ）	245,778	252,226	248,899	247,916	243,157	238,561	237,050	237,285	254,222	248,738	244,847	234,529	229,402
収集量（有害ごみ）	1,468	1,489	1,512	1,621	1,631	1,577	1,647	1,687	1,874	1,756	1,720	1,633	1,653
持込量	182,097	183,472	184,350	175,958	165,610	160,608	160,845	167,000	153,857	157,218	158,940	161,069	161,815
計画処理量	1,112,379	1,110,903	1,099,196	1,089,824	1,068,269	1,052,397	1,047,847	1,057,009	1,081,682	1,059,278	1,037,966	1,001,096	990,110
集団回収量	86,540	84,229	70,397	79,595	77,752	74,267	72,601	69,795	62,446	59,058	57,182	53,672	50,151
排出量	1,198,919	1,195,132	1,169,593	1,169,419	1,146,021	1,126,664	1,120,448	1,126,804	1,144,128	1,118,336	1,095,148	1,054,768	1,040,261

□排出量の推移（島嶼地域）　（単位：t）

年度	24年度	25年度	26年度	27年度	28年度	29年度	30年度	元年度	2年度	3年度	4年度	5年度	6年度
収集量（可燃ごみ）	8,203	8,082	7,814	7,756	7,557	7,494	7,190	7,202	6,666	6,745	6,676	6,250	6,019
収集量（不燃ごみ）	562	710	694	631	570	541	410	495	484	456	408	407	402
収集量（粗大ごみ）	46	47	35	38	27	34	31	45	46	50	52	36	38
収集量（資源ごみ）	1,112	1,172	1,082	1,022	926	934	914	920	929	961	1,192	1,035	954
収集量（有害ごみ）	17	16	14	13	14	12	11	14	14	17	15	9	12
持込量	5,354	5,512	5,029	5,001	4,787	5,573	5,171	6,513	5,859	4,891	4,867	4,698	4,241
計画処理量	15,294	15,539	14,668	14,461	13,881	14,588	13,727	15,189	13,998	13,120	13,210	12,435	11,666
集団回収量	1	1	1	4	1	1	1	1	1	1	1	0	0
排出量	15,295	15,540	14,669	14,465	13,882	14,589	13,728	15,190	13,999	13,121	13,211	12,435	11,666

※端数処理の関係上、2(1)～(3)ごみ処理量データと合致しない項目がある。

図1　ごみ排出量(都全体)の推移

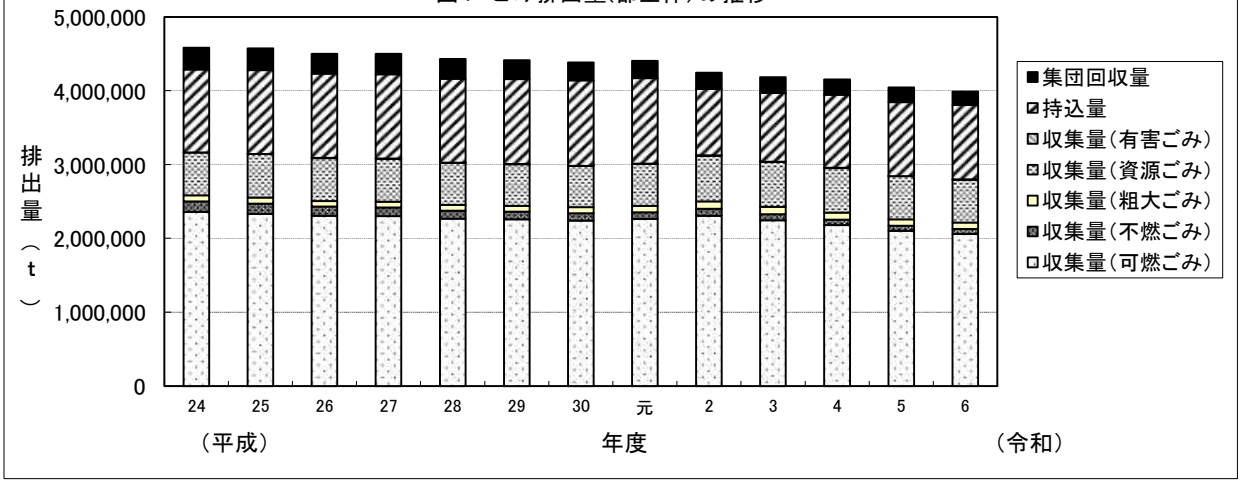

図2 ごみ排出量(区部)の推移

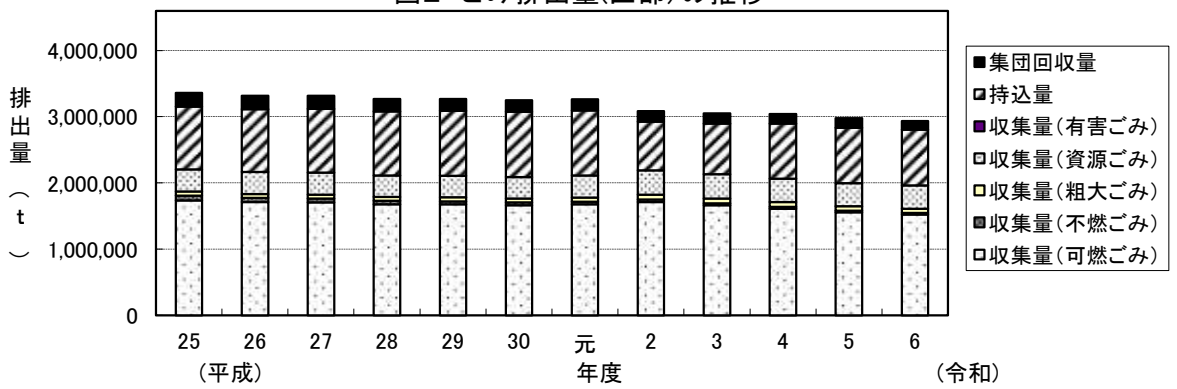

図3 ごみ排出量(多摩地域)の推移

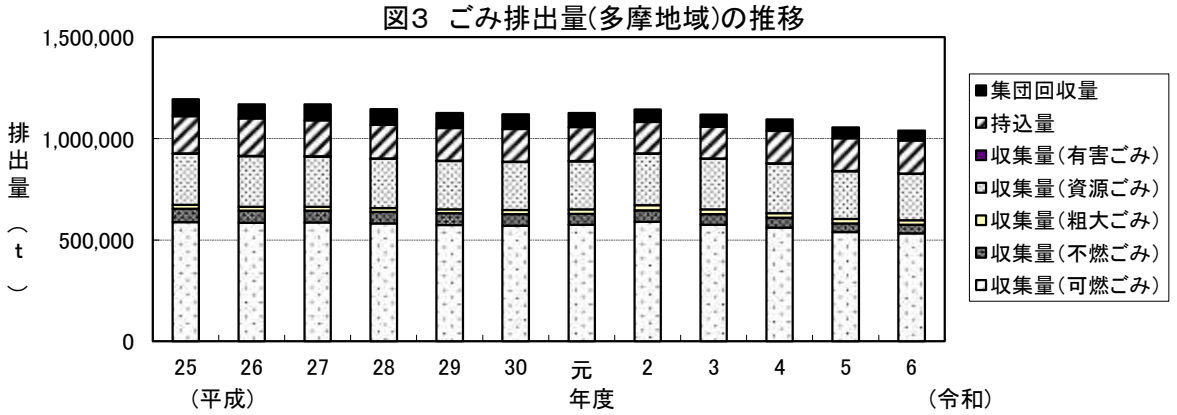

図4 ごみ排出量（島嶼地域）の推移

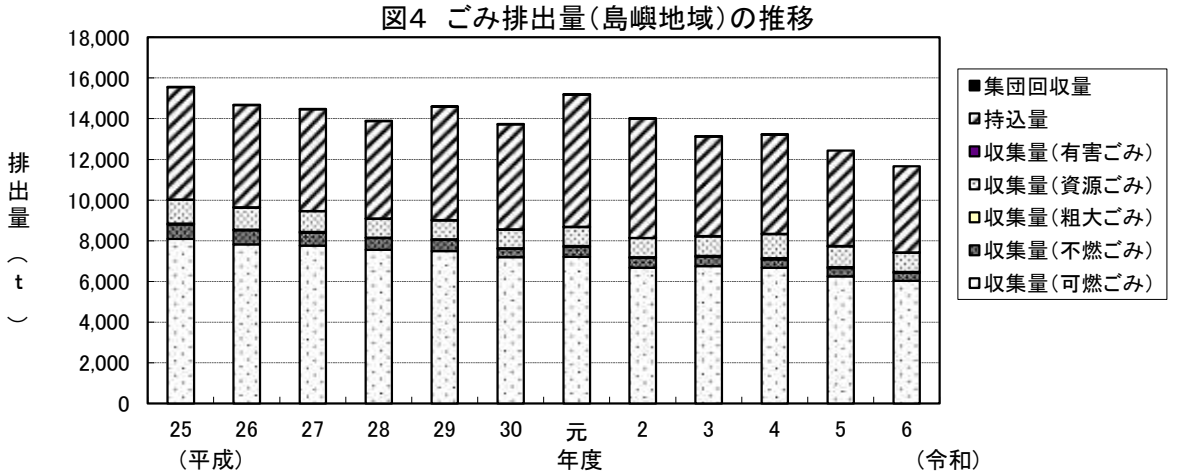

図5 1人1日当たりごみ排出量の推移

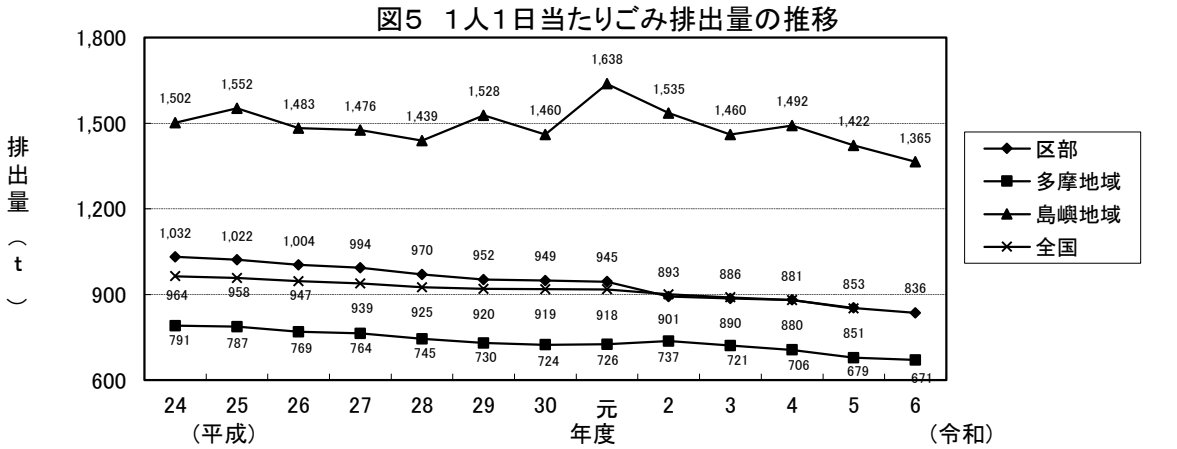

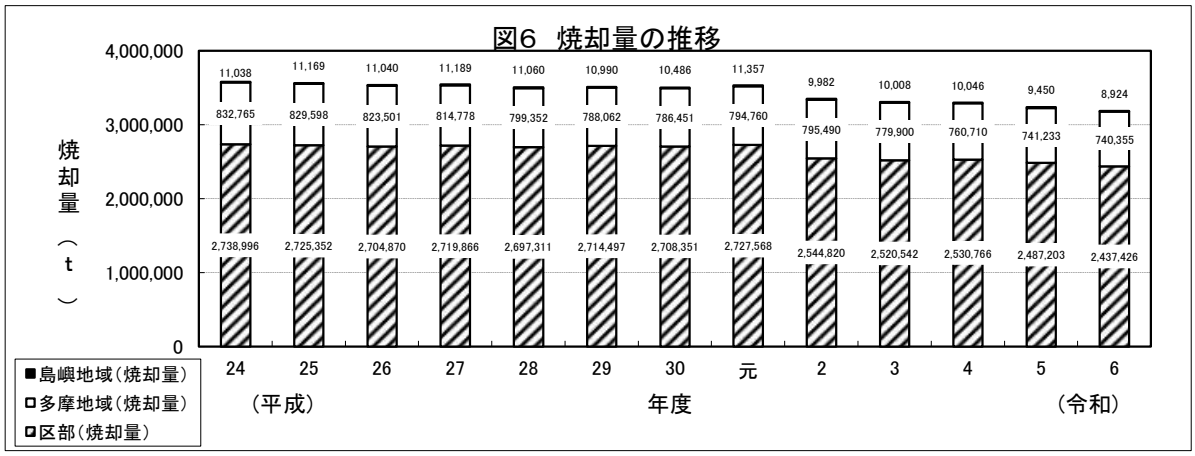
図6　焼却量の推移
焼却量（t）
4,000,000
3,000,000
2,000,000
1,000,000
0
11,038 11,169 11,040 11,189 11,060 10,990 10,486 11,357 9,982 10,008 10,046 9,450 8,924
832,765 829,598 823,501 814,778 799,352 788,062 786,451 794,760 795,490 779,900 760,710 741,233 740,355
2,738,996 2,725,352 2,704,870 2,719,866 2,697,311 2,714,497 2,708,351 2,727,568 2,544,820 2,520,542 2,530,766 2,487,203 2,437,426
24 25 26 27 28 29 30 元 2 3 4 5 6
（平成）
年度
（令和）
■島嶼地域（焼却量）
□多摩地域（焼却量）
□区部（焼却量）

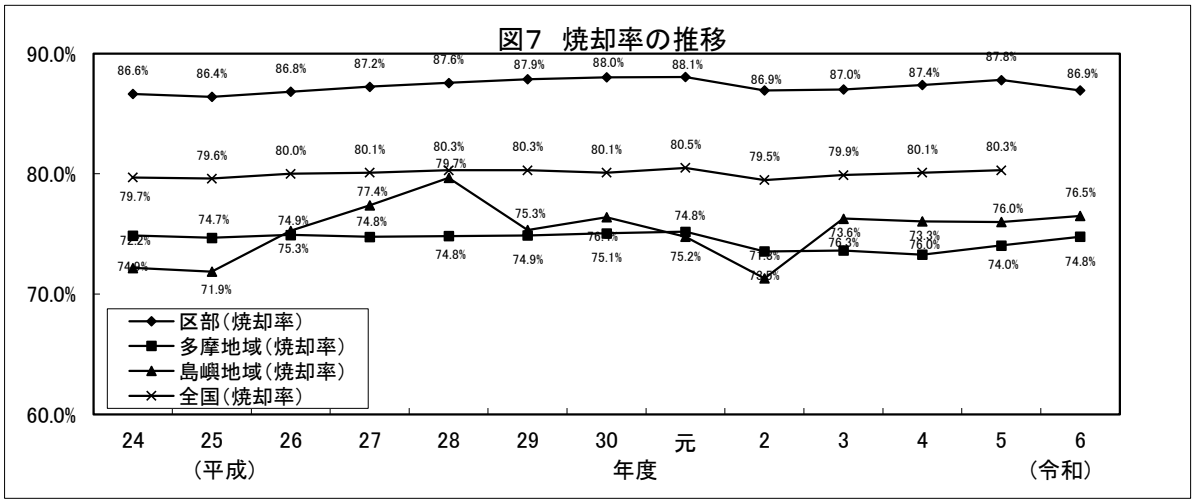
図7　焼却率の推移
90.0%
80.0%
70.0%
60.0%
86.6% 86.4% 86.8% 87.2% 87.6% 87.9% 88.0% 88.1% 86.9% 87.0% 87.4% 87.8% 86.9%
79.7% 79.6% 80.0% 80.1% 80.3% 80.3% 80.1% 80.5% 79.5% 79.9% 80.1% 80.3%
74.9% 71.9% 75.3% 74.8% 74.9% 75.1% 75.2% 73.6% 76.3% 76.0% 74.0% 74.8%
72.2% 74.7% 74.9% 77.4% 74.8% 79.7% 75.3% 74.8% 76.5%
区部（焼却率）
多摩地域（焼却率）
島嶼地域（焼却率）
全国（焼却率）
24 25 26 27 28 29 30 元 2 3 4 5 6
（平成）
年度
（令和）

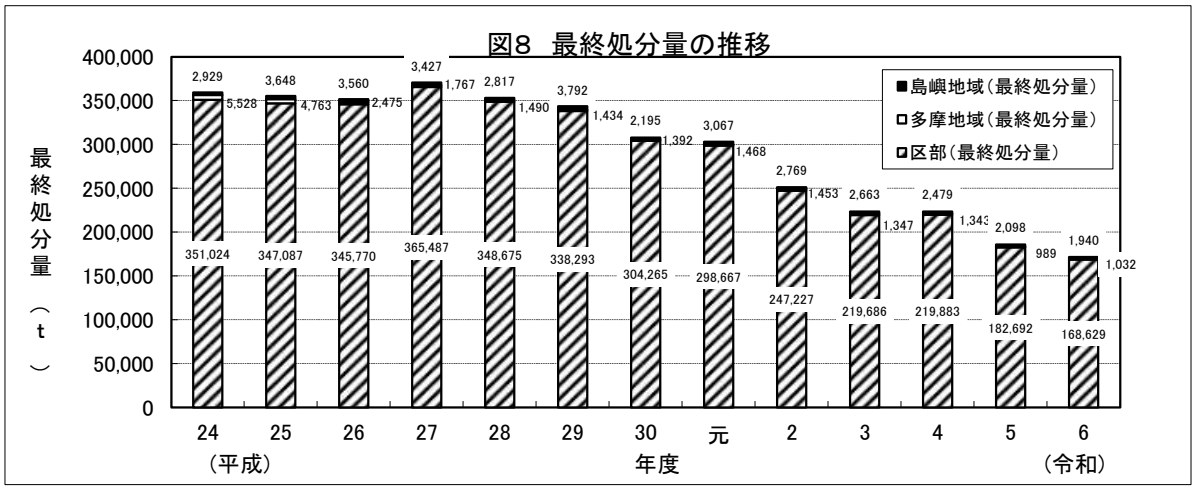
図8　最終処分量の推移
最終処分量（t）
400,000
350,000
300,000
250,000
200,000
150,000
100,000
50,000
0
2,929 3,648 3,560 3,427 2,817 3,792 2,195 3,067 2,769 2,663 2,479 2,098 1,940
5,528 4,763 2,475 1,767 1,490 1,434 1,392 1,468 1,453 1,347 1,343 989 1,032
351,024 347,087 345,770 365,487 348,675 338,293 304,265 298,667 247,227 219,686 219,883 182,692 168,629
24 25 26 27 28 29 30 元 2 3 4 5 6
（平成）
年度
（令和）
■島嶼地域（最終処分量）
□多摩地域（最終処分量）
□区部（最終処分量）

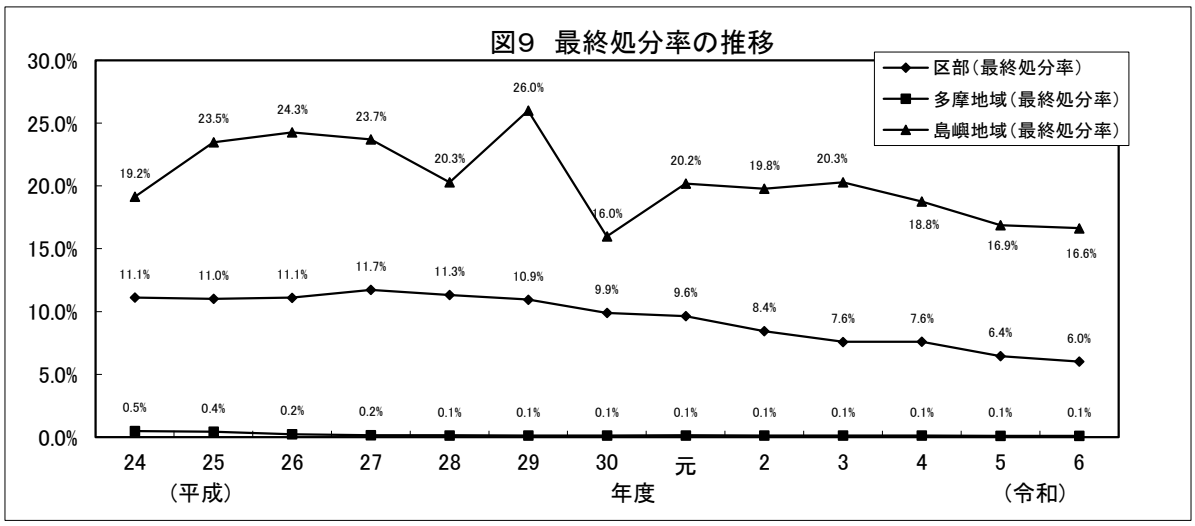
図9　最終処分率の推移
30.0%
25.0%
20.0%
15.0%
10.0%
5.0%
0.0%
19.2% 23.5% 24.3% 23.7% 20.3% 26.0% 16.0% 20.2% 19.8% 20.3% 18.8% 16.9% 16.6%
11.1% 11.0% 11.1% 11.7% 11.3% 10.9% 9.9% 9.6% 8.4% 7.6% 7.6% 6.4% 6.0%
0.5% 0.4% 0.2% 0.2% 0.1% 0.1% 0.1% 0.1% 0.1% 0.1% 0.1% 0.1% 0.1%
区部（最終処分率）
多摩地域（最終処分率）
島嶼地域（最終処分率）
24 25 26 27 28 29 30 元 2 3 4 5 6
（平成）
年度
（令和）

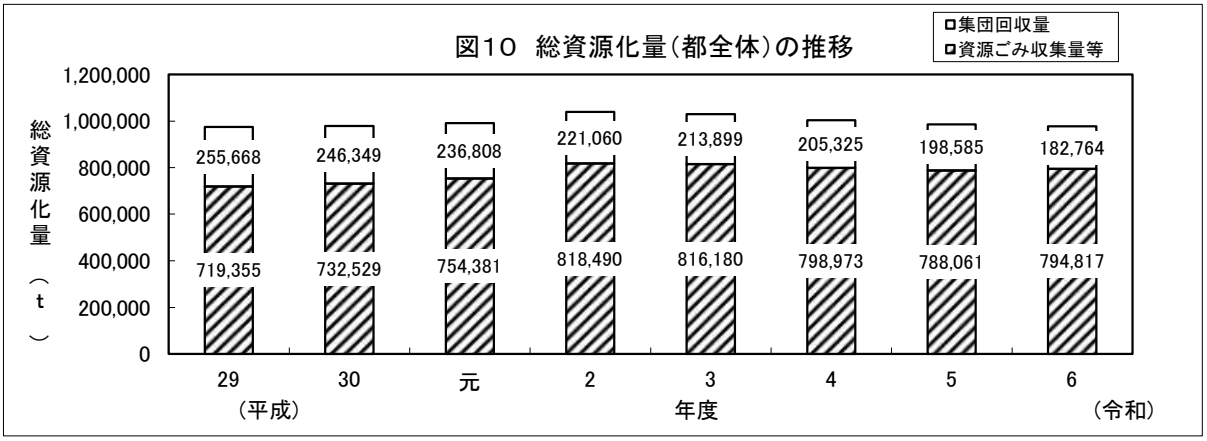

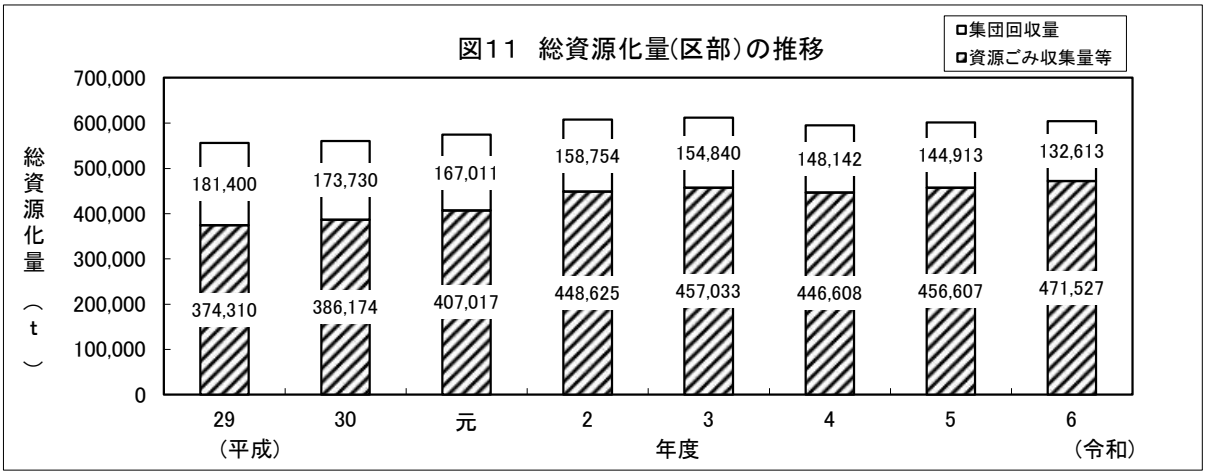

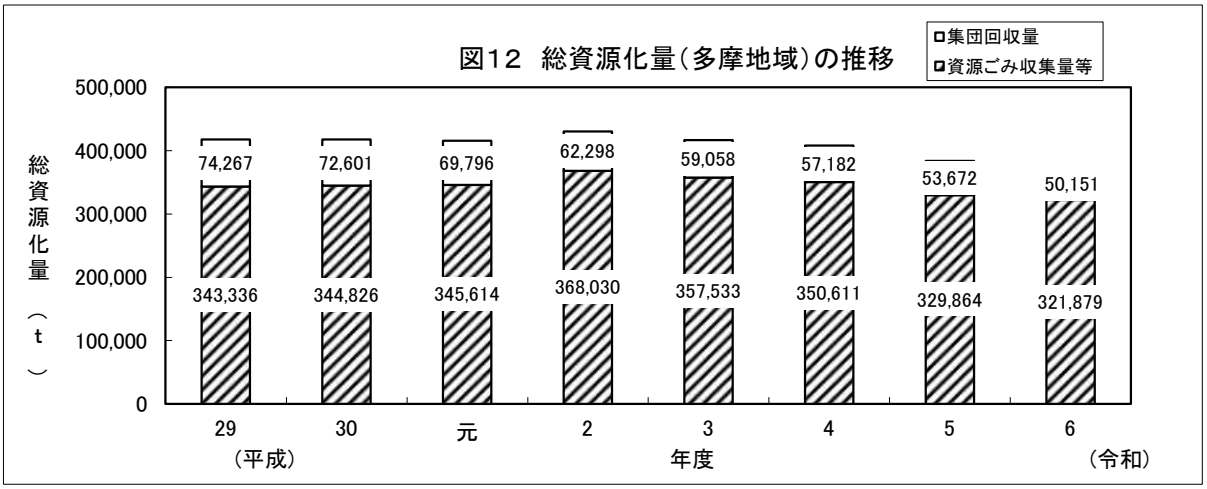

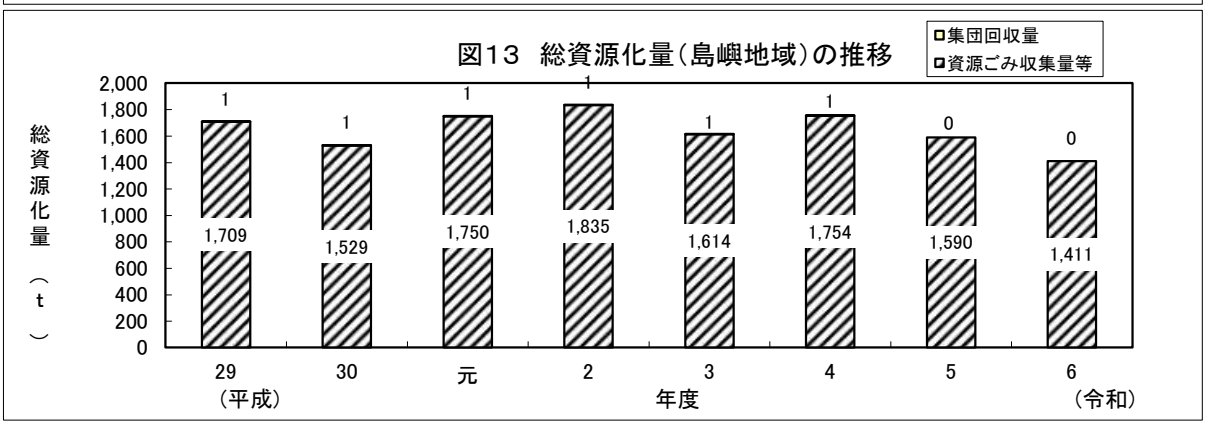

※　資源ごみ収集量等＝資源ごみ収集・持込量＋処理過程資源化量（ガラス、鉄分、エコセメント等）

図14　資源ごみ収集量等（都全体）の推移

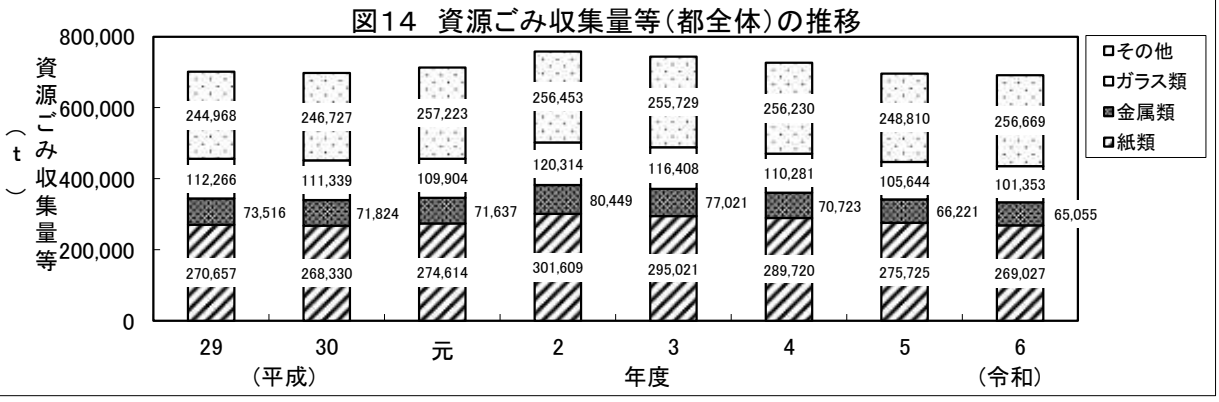

図15　資源ごみ収集量等（区部）の推移

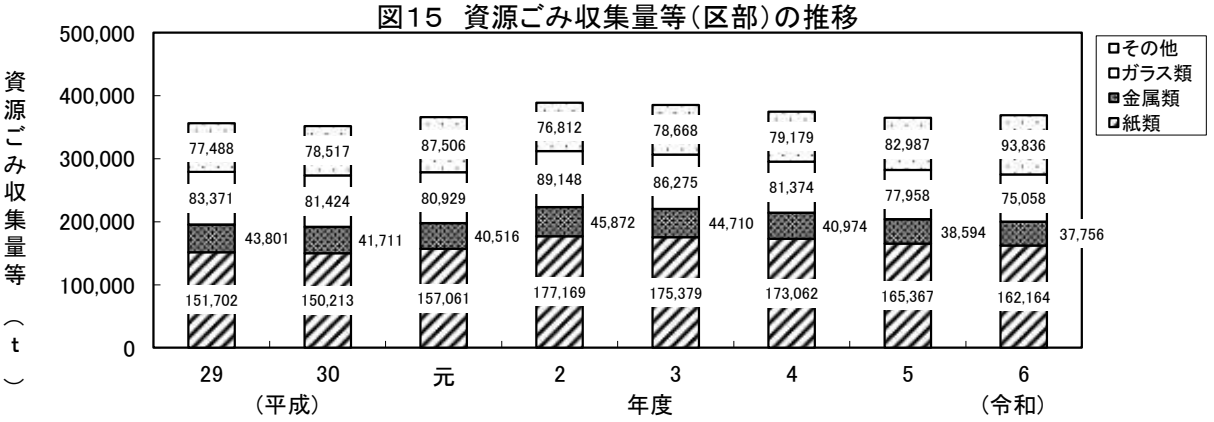

図16　資源ごみ収集量等（多摩地域）の推移

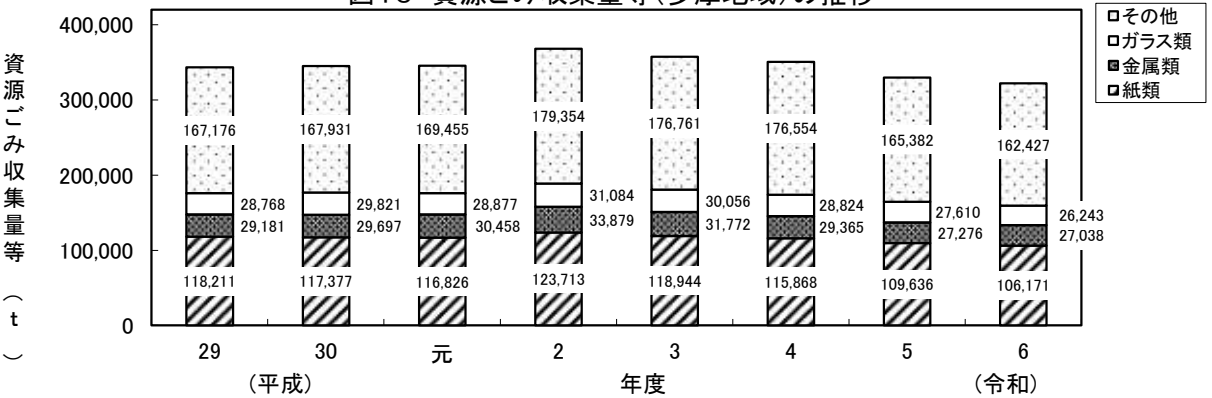

図17　資源ごみ収集量等（島嶼地域）の推移

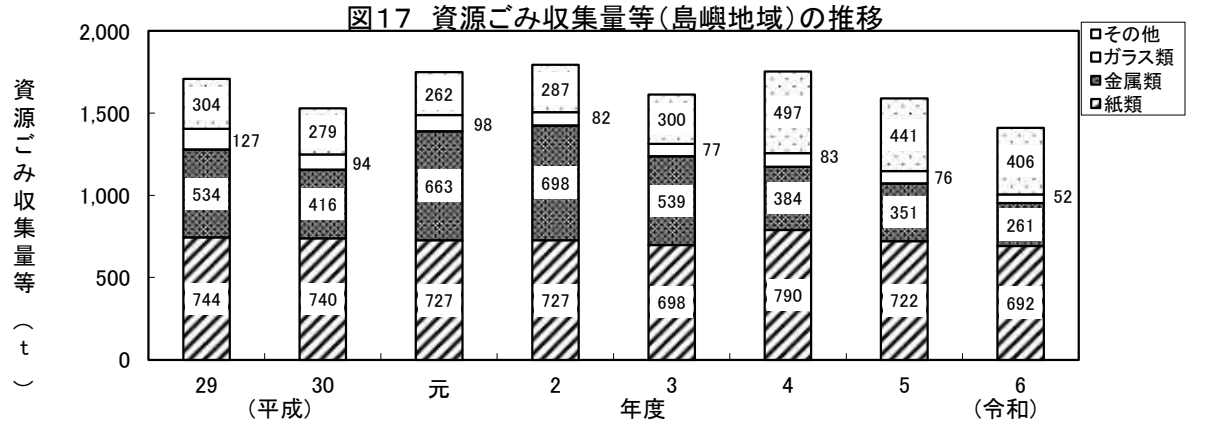

※　資源ごみ収集量等＝資源ごみ収集・持込量＋処理過程資源化量（ガラス、鉄分、エコセメント等）

図18　集団回収量（都全体）の推移

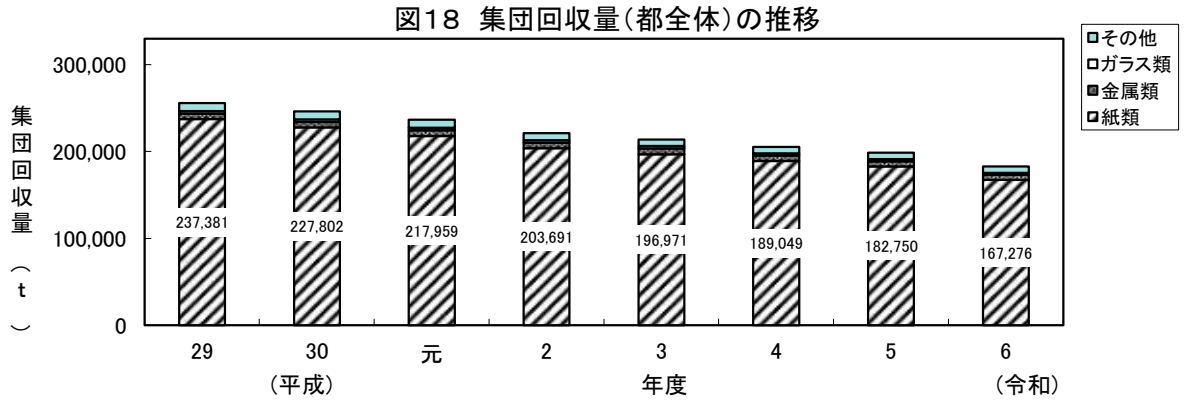

図19　集団回収量（区部）の推移

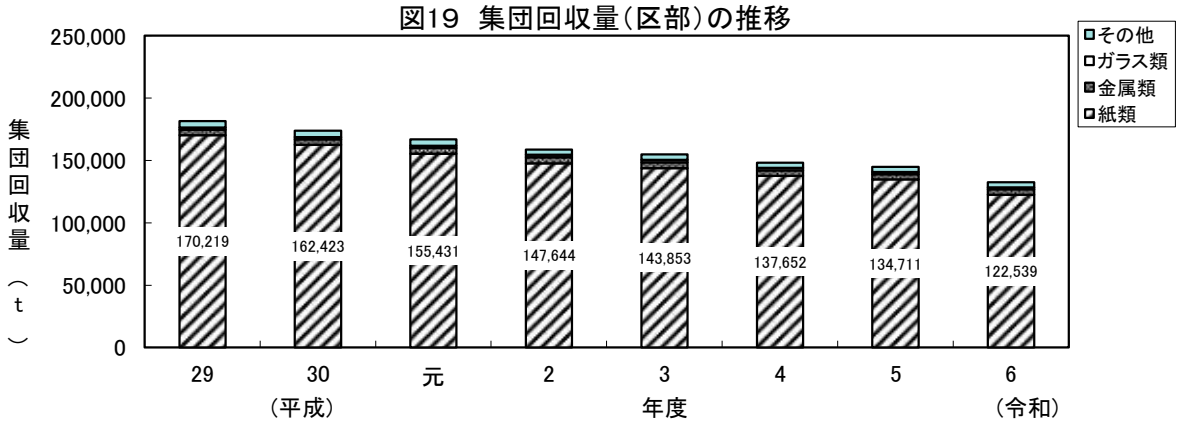

図20　集団回収量（多摩地域）の推移

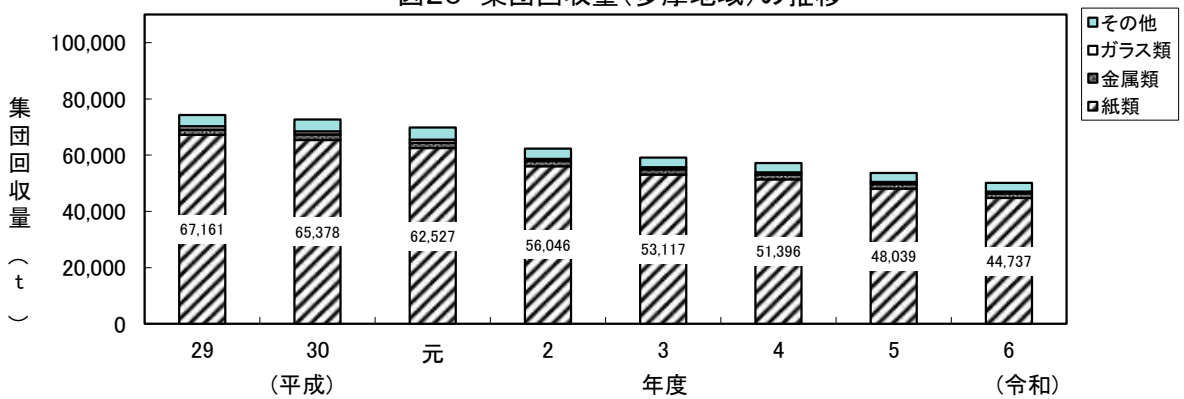

図21　集団回収量（島嶼地域）の推移

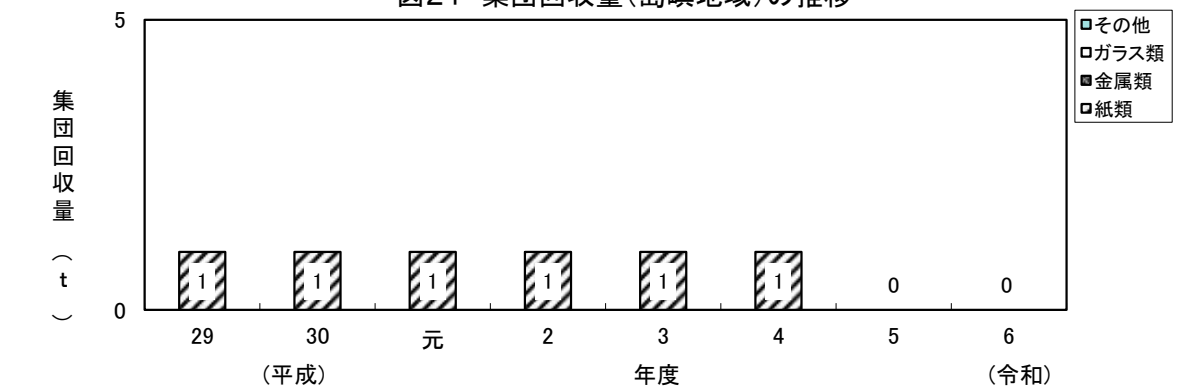

■4　排出量

(1)　収集量

（単位：t）

No.	区市町村名	可燃ごみ	不燃ごみ	粗大ごみ	資源ごみ	有害ごみ	収集量合計
1	千代田区	13,658	497	601	4,345	0	19,102
2	中央区	31,930	0	1,419	9,025	0	42,374
3	港区	47,497	1,226	2,174	14,950	0	65,847
4	新宿区	60,508	1,268	2,927	14,866	0	79,569
5	文京区	38,089	1,212	1,294	8,986	0	49,581
6	台東区	36,652	524	1,506	7,516	0	46,197
7	墨田区	44,427	1,253	2,374	10,564	0	58,617
8	江東区	82,791	0	3,650	16,335	0	102,777
9	品川区	60,808	2,052	1,922	17,269	0	82,051
10	目黒区	44,499	1,557	2,714	6,586	0	55,356
11	大田区	111,202	1,790	3,863	24,012	0	140,867
12	世田谷区	151,794	3,243	7,862	36,135	0	199,034
13	渋谷区	40,810	1,433	1,421	13,864	0	57,527
14	中野区	50,271	145	2,563	7,199	0	60,178
15	杉並区	83,449	2,212	3,500	28,346	0	117,506
16	豊島区	44,856	123	2,392	12,697	0	60,067
17	北区	52,645	136	2,128	13,271	0	68,180
18	荒川区	36,589	106	1,294	225	0	38,215
19	板橋区	87,169	0	4,144	18,037	0	109,350
20	練馬区	108,785	2,244	5,076	28,825	0	144,931
21	足立区	115,357	265	3,354	18,930	0	137,906
22	葛飾区	72,347	1,162	2,319	17,320	0	93,148
23	江戸川区	106,102	1,873	4,813	22,027	0	134,815
区部地域　計		1,522,235	24,320	65,310	351,329	0	1,963,195
24	八王子市	76,462	3,396	2,790	29,526	350	112,524
25	立川市	20,335	1,528	909	10,707	62	33,541
26	武蔵野市	19,795	897	1,000	9,552	95	31,339
27	三鷹市	21,392	1,350	1,626	12,351	50	36,769
28	青梅市	19,989	905	271	6,161	88	27,414
29	府中市	27,694	3,034	1,669	13,490	71	45,958
30	昭島市	14,768	1,168	321	5,983	36	22,276
31	調布市	26,131	2,939	1,893	16,378	82	47,423
32	町田市	60,004	6,597	1,602	14,271	155	82,629
33	小金井市	11,450	3,378	840	7,975	36	23,679
34	小平市	26,065	1,502	1,235	10,313	68	39,183
35	日野市	21,073	1,307	1,095	11,171	63	34,709
36	東村山市	17,601	1,737	487	8,149	46	28,020
37	国分寺市	12,174	1,498	939	9,744	40	24,395
38	国立市	9,183	587	346	4,289	25	14,430
39	福生市	8,122	376	339	3,308	17	12,162
40	狛江市	10,133	614	533	4,686	42	16,008
41	東大和市	11,303	589	290	3,854	26	16,062
42	清瀬市	8,591	1,167	73	3,974	23	13,828
43	東久留米市	13,258	1,827	83	6,518	33	21,719
44	武蔵村山市	9,923	499	393	3,903	23	14,741
45	多摩市	20,122	676	955	5,868	46	27,667
46	稲城市	11,859	839	482	4,617	54	17,851
47	羽村市	7,632	337	156	3,582	19	11,726
48	あきる野市	16,117	323	346	3,553	33	20,372
49	西東京市	21,232	3,159	707	12,362	49	37,509
50	瑞穂町	5,090	295	87	2,145	14	7,631
51	日の出町	3,763	74	78	538	4	4,457
52	檜原村	529	11	33	112	0	685
53	奥多摩町	1,169	29	65	322	3	1,588
多摩地域　計		532,959	42,638	21,643	229,402	1,653	828,295
54	大島町	1,834	67	0	64	4	1,969
55	利島村	62	1	0	46	0	109
56	新島村	573	107	0	30	0	710
57	神津島村	530	19	0	27	0	576
58	三宅村	614	76	0	0	0	690
59	御蔵島村	73	2	0	3	0	78
60	八丈町	1,677	130	5	537	3	2,352
61	青ヶ島村	48	0	0	0	0	48
62	小笠原村	608	0	33	247	5	893
島嶼地域　計		6,019	402	38	954	12	7,425
都　合計		2,061,213	67,360	86,991	581,685	1,665	2,798,915

4(2) 持込量

（単位：t ）

No.	区市町村名	可燃ごみ	不燃ごみ	粗大ごみ	資源ごみ	有害ごみ	持込量合計
1	千代田区	85	0	0	0	0	85
2	中央区	128	0	0	0	0	128
3	港区	344	0	0	0	0	344
4	新宿区	128	0	0	0	0	128
5	文京区	56	0	0	0	0	56
6	台東区	289	0	0	0	0	289
7	墨田区	578	0	0	0	0	578
8	江東区	1,603	0	0	0	0	1,603
9	品川区	733	0	0	0	0	733
10	目黒区	197	0	0	0	0	197
11	大田区	1,387	0	0	0	0	1,387
12	世田谷区	869	0	0	0	0	869
13	渋谷区	268	0	0	0	0	268
14	中野区	65	0	0	0	0	65
15	杉並区	425	0	0	0	0	425
16	豊島区	146	0	0	0	0	146
17	北区	236	0	0	0	0	236
18	荒川区	172	0	0	0	0	172
19	板橋区	642	0	0	0	0	642
20	練馬区	1,420	0	0	0	0	1,420
21	足立区	1,183	0	0	0	0	1,183
22	葛飾区	1,302	0	0	0	0	1,302
23	江戸川区	1,753	0	0	0	0	1,753
	継続持込	826,728	0	0	0	0	826,728
区部地域　計		840,738	0	0	0	0	840,738
24	八王子市	22,781	589	0	470	0	23,840
25	立川市	9,620	577	293	489	0	10,979
26	武蔵野市	6,680	0	316	16	0	7,012
27	三鷹市	5,924	0	0	0	0	5,924
28	青梅市	5,121	22	1,037	502	2	6,684
29	府中市	9,122	0	453	0	0	9,575
30	昭島市	4,935	46	894	67	0	5,942
31	調布市	7,945	0	0	0	0	7,945
32	町田市	18,068	34	1,965	837	0	20,904
33	小金井市	2,327	0	0	0	0	2,327
34	小平市	4,041	15	4	25	0	4,085
35	日野市	3,490	95	435	97	0	4,117
36	東村山市	4,231	22	921	0	0	5,174
37	国分寺市	2,806	0	0	0	0	2,806
38	国立市	3,247	0	209	0	0	3,456
39	福生市	1,628	40	159	0	0	1,827
40	狛江市	2,157	1	3	0	0	2,161
41	東大和市	1,975	20	34	1	0	2,030
42	清瀬市	2,763	39	108	0	0	2,910
43	東久留米市	5,696	100	186	0	0	5,982
44	武蔵村山市	2,188	0	0	0	0	2,188
45	多摩市	6,424	1	467	153	0	7,045
46	稲城市	4,088	4	78	0	0	4,170
47	羽村市	2,259	1	394	0	0	2,654
48	あきる野市	241	0	707	0	0	948
49	西東京市	6,390	78	161	0	0	6,629
50	瑞穂町	2,063	0	308	0	0	2,371
51	日の出町	6	0	104	0	0	110
52	檜原村	0	0	20	0	0	20
53	奥多摩町	0	0	0	0	0	0
多摩地域　計		148,216	1,684	9,256	2,657	2	161,815
54	大島町	618	69	134	196	0	1,017
55	利島村	0	0	0	0	0	0
56	新島村	691	192	6	24	0	913
57	神津島村	441	0	311	0	0	752
58	三宅村	307	24	76	0	0	407
59	御蔵島村	46	0	7	0	0	53
60	八丈町	570	37	246	0	2	855
61	青ヶ島村	2	18	1	22	0	43
62	小笠原村	40	0	20	132	9	201
島嶼地域　計		2,715	340	801	374	11	4,241
都　合計		991,669	2,024	10,057	3,031	13	1,006,794

□持込量とは、許可業者又は事業者等が自ら市町村又は事務組合の施設に直接搬入するごみの量のことをいう。
□区部は内訳が明確でないため便宜上可燃ごみとして記載。
□各区毎の数値は各清掃事務所の臨時持込取扱量である。

4(3) 収集量＋持込量

（単位：t ）

No.	区市町村名	可燃ごみ	不燃ごみ	粗大ごみ	資源ごみ	有害ごみ	合計
1	千代田区	13,743	497	601	4,345	0	19,186
2	中央区	32,058	0	1,419	9,025	0	42,502
3	港区	47,841	1,226	2,174	14,950	0	66,192
4	新宿区	60,636	1,268	2,927	14,866	0	79,698
5	文京区	38,145	1,212	1,294	8,986	0	49,637
6	台東区	36,941	524	1,506	7,516	0	46,487
7	墨田区	45,005	1,253	2,374	10,564	0	59,195
8	江東区	84,395	0	3,650	16,335	0	104,380
9	品川区	61,540	2,052	1,922	17,269	0	82,783
10	目黒区	44,697	1,557	2,714	6,586	0	55,554
11	大田区	112,589	1,790	3,863	24,012	0	142,254
12	世田谷区	152,663	3,243	7,862	36,135	0	199,902
13	渋谷区	41,078	1,433	1,421	13,864	0	57,796
14	中野区	50,336	145	2,563	7,199	0	60,243
15	杉並区	83,874	2,212	3,500	28,346	0	117,931
16	豊島区	45,002	123	2,392	12,697	0	60,214
17	北区	52,882	136	2,128	13,271	0	68,417
18	荒川区	36,762	106	1,294	225	0	38,387
19	板橋区	87,811	0	4,144	18,037	0	109,992
20	練馬区	110,205	2,244	5,076	28,825	0	146,350
21	足立区	116,540	265	3,354	18,930	0	139,089
22	葛飾区	73,649	1,162	2,319	17,320	0	94,450
23	江戸川区	107,855	1,873	4,813	22,027	0	136,568
	継続持込	826,728	0	0	0	0	826,728
区部地域　計		2,362,973	24,320	65,310	351,329	0	2,803,933
24	八王子市	99,243	3,985	2,790	29,996	350	136,364
25	立川市	29,955	2,105	1,202	11,196	62	44,520
26	武蔵野市	26,475	897	1,316	9,568	95	38,351
27	三鷹市	27,316	1,350	1,626	12,351	50	42,693
28	青梅市	25,110	927	1,308	6,663	90	34,098
29	府中市	36,816	3,034	2,122	13,490	71	55,533
30	昭島市	19,703	1,214	1,215	6,050	36	28,218
31	調布市	34,076	2,939	1,893	16,378	82	55,368
32	町田市	78,072	6,631	3,567	15,108	155	103,533
33	小金井市	13,777	3,378	840	7,975	36	26,006
34	小平市	30,106	1,517	1,239	10,338	68	43,268
35	日野市	24,563	1,402	1,530	11,268	63	38,826
36	東村山市	21,832	1,759	1,408	8,149	46	33,194
37	国分寺市	14,980	1,498	939	9,744	40	27,201
38	国立市	12,430	587	555	4,289	25	17,886
39	福生市	9,750	416	498	3,308	17	13,989
40	狛江市	12,290	615	536	4,686	42	18,169
41	東大和市	13,278	609	324	3,855	26	18,092
42	清瀬市	11,354	1,206	181	3,974	23	16,738
43	東久留米市	18,954	1,927	269	6,518	33	27,701
44	武蔵村山市	12,111	499	393	3,903	23	16,929
45	多摩市	26,546	677	1,422	6,021	46	34,712
46	稲城市	15,947	843	560	4,617	54	22,021
47	羽村市	9,891	338	550	3,582	19	14,380
48	あきる野市	16,358	323	1,053	3,553	33	21,320
49	西東京市	27,622	3,237	868	12,362	49	44,138
50	瑞穂町	7,153	295	395	2,145	14	10,002
51	日の出町	3,769	74	182	538	4	4,567
52	檜原村	529	11	53	112	0	705
53	奥多摩町	1,169	29	65	322	3	1,588
多摩地域　計		681,175	44,322	30,899	232,059	1,655	990,110
54	大島町	2,452	136	134	260	4	2,986
55	利島村	62	1	0	46	0	109
56	新島村	1,264	299	6	54	0	1,623
57	神津島村	971	19	311	27	0	1,328
58	三宅村	921	100	76	0	0	1,097
59	御蔵島村	119	2	7	3	0	131
60	八丈町	2,247	167	251	537	5	3,207
61	青ヶ島村	50	18	1	22	0	91
62	小笠原村	648	0	53	379	14	1,094
島嶼地域　計		8,734	742	839	1,328	23	11,666
都　合計		3,052,882	69,384	97,048	584,716	1,678	3,805,709

4(4)　1人1日当たり排出量

（単位：t）（単位：g／人・日）　（単位：t）

No.	区市町村名	収集量	持込量	集団回収量	ピックアップ回収量	排出量	1人1日当たり排出量	自家処理量
1	千代田区	19,102	85	1,246	97	20,529		0
2	中央区	42,374	128	3,858	1,764	48,125		0
3	港区	65,847	344	4,712	967	71,871		0
4	新宿区	79,569	128	4,601	414	84,712		0
5	文京区	49,581	56	3,236	455	53,328		0
6	台東区	46,197	289	3,641	980	51,107		0
7	墨田区	58,617	578	3,248	53	62,496		0
8	江東区	102,777	1,603	10,508	2,466	117,354		0
9	品川区	82,051	733	6,208	1,794	90,786		0
10	目黒区	55,356	197	9,955	54	65,563		0
11	大田区	140,867	1,387	8,567	2,275	153,096		0
12	世田谷区	199,034	869	5,480	1,252	206,634		0
13	渋谷区	57,527	268	1,968	0	59,764		0
14	中野区	60,178	65	10,841	1,782	72,866		0
15	杉並区	117,506	425	3,608	1,067	122,606		0
16	豊島区	60,067	146	1,964	1,321	63,499		0
17	北区	68,180	236	4,491	1,799	74,707		0
18	荒川区	38,215	172	8,787	1,223	48,397		0
19	板橋区	109,350	642	10,249	2,848	123,089		0
20	練馬区	144,931	1,420	7,435	1,793	155,579		0
21	足立区	137,906	1,183	6,545	3,951	149,585		0
22	葛飾区	93,148	1,302	4,598	1,492	100,540		0
23	江戸川区	134,815	1,753	6,866	1,020	144,454		0
	継続持込	0	826,728	0	0	826,728		0
区部地域　計		1,963,195	840,738	132,613	30,868	2,967,413	836	0
24	八王子市	112,524	23,840	4,815		141,179	691	0
25	立川市	33,541	10,979	1,944		46,464	684	0
26	武蔵野市	31,339	7,012	1,891		40,242	743	0
27	三鷹市	36,769	5,924	1,961		44,654	642	0
28	青梅市	27,414	6,684	2,289		36,387	771	0
29	府中市	45,958	9,575	4,115		59,648	626	0
30	昭島市	22,276	5,942	930		29,148	695	0
31	調布市	47,423	7,945	2,656		58,024	664	0
32	町田市	82,629	20,904	7,734		111,267	708	0
33	小金井市	23,679	2,327	1,142		27,148	594	0
34	小平市	39,183	4,085	1,578		44,846	624	0
35	日野市	34,709	4,117	876		39,702	578	0
36	東村山市	28,020	5,174	1,822		35,016	632	0
37	国分寺市	24,395	2,806	2,800		30,001	634	0
38	国立市	14,430	3,456	787		18,673	671	0
39	福生市	12,162	1,827	554		14,543	705	0
40	狛江市	16,008	2,161	633		18,802	627	0
41	東大和市	16,062	2,030	743		18,835	607	0
42	清瀬市	13,828	2,910	682		17,420	637	0
43	東久留米市	21,719	5,982	1,550		29,251	689	0
44	武蔵村山市	14,741	2,188	239		17,168	665	0
45	多摩市	27,667	7,045	2,715		37,427	694	0
46	稲城市	17,851	4,170	1,084		23,105	674	0
47	羽村市	11,726	2,654	413		14,793	747	0
48	あきる野市	20,372	948	1,464		22,784	787	0
49	西東京市	37,509	6,629	2,248		46,386	617	0
50	瑞穂町	7,631	2,371	155		10,157	868	0
51	日の出町	4,457	110	331		4,898	829	0
52	檜原村	685	20	0		705	1,013	9
53	奥多摩町	1,588	0	0		1,588	959	0
多摩地域　計		828,295	161,815	50,151		1,040,261	671	9
54	大島町	1,969	1,017	0		2,986	1,192	0
55	利島村	109	0	0		109	982	0
56	新島村	710	913	0		1,623	1,830	0
57	神津島村	576	752	0		1,328	2,083	0
58	三宅村	690	407	0		1,097	1,354	0
59	御蔵島村	78	53	0		131	1,200	0
60	八丈町	2,352	855	0		3,207	1,278	0
61	青ヶ島村	48	43	0		91	1,549	0
62	小笠原村	893	201	0		1,094	1,194	0
島嶼地域　計		7,425	4,241	0		11,666	1,365	0
都　合計		2,798,915	1,006,794	182,764	30,868	4,019,340	787	9

□平成20年度実績取りまとめより「ごみ総排出量」は、環境省資料と同様に自家処理量に替わり集団回収量を加えたものとする。
□自家処理量とは、計画収集区域内で、市町村等により計画収集される以外の家庭系一般廃棄物で、ごみを自家肥料又は飼料として用いるか、直接農家等に依頼し処分させ、又は自ら処分しているものをいう。
□市町村におけるピックアップ回収量については、施設内の資源化量に含まれているため、ここでは掲載しない。

■5　中間処理量

(1)　焼却施設

（単位：t）

No.	区市町村名	搬入量（焼却量）	搬入量内訳		搬出量内訳			焼却率
			直接焼却	処理残渣の焼却	焼却残渣の埋立	資源化	焼却残渣の埋立以外の処分	
区部地域　計		2,437,426	2,345,164	92,262	150,472	104,171	0	86.9%
24	八王子市	104,475	100,316	4,159	0	11,050	0	76.6%
25	立川市	31,567	30,248	1,319	0	3,185	0	70.9%
26	武蔵野市	28,248	26,475	1,773	0	2,779	0	73.7%
27	三鷹市	32,434	28,104	4,330	0	3,253	0	76.0%
28	青梅市	26,927	25,110	1,817	0	2,422	0	79.0%
29	府中市	41,751	36,816	4,935	0	4,782	0	75.2%
30	昭島市	20,847	19,496	1,351	0	2,352	0	73.9%
31	調布市	41,011	35,234	5,777	0	4,010	0	74.1%
32	町田市	85,992	78,041	7,951	0	9,326	77	83.1%
33	小金井市	14,064	13,820	244	0	1,051	0	54.1%
34	小平市	31,699	30,105	1,594	0	3,542	0	73.3%
35	日野市	27,707	25,285	2,422	0	2,326	0	71.4%
36	東村山市	22,185	21,832	353	0	2,443	0	66.8%
37	国分寺市	16,662	14,980	1,682	0	1,492	0	61.3%
38	国立市	13,649	12,430	1,219	0	1,532	0	76.3%
39	福生市	10,501	9,750	751	0	945	0	75.1%
40	狛江市	13,211	12,291	920	0	1,477	0	72.7%
41	東大和市	13,818	13,278	540	0	1,545	0	76.4%
42	清瀬市	12,309	11,354	955	0	1,383	0	73.5%
43	東久留米市	20,464	18,954	1,510	0	2,309	0	73.9%
44	武蔵村山市	12,825	12,111	714	0	1,433	0	75.8%
45	多摩市	28,281	26,546	1,735	0	3,451	0	81.5%
46	稲城市	17,109	15,947	1,162	0	1,922	0	77.7%
47	羽村市	10,828	9,891	937	0	974	0	75.3%
48	あきる野市	17,707	16,356	1,351	776	1,119	0	83.1%
49	西東京市	30,444	27,622	2,822	0	3,365	0	69.0%
50	瑞穂町	7,765	7,153	612	0	699	0	77.6%
51	日の出町	4,019	3,777	242	175	252	0	88.0%
52	檜原村	593	593	0	26	0	0	84.1%
53	奥多摩町	1,263	1,169	94	55	80	0	79.5%
多摩地域　計		740,355	685,084	55,271	1,032	76,499	77	74.8%
54	大島町	2,459	2,452	7	307	0	0	82.4%
55	利島村	62	62	0	3	0	0	56.9%
56	新島村	1,264	1,264	0	119	0	0	77.9%
57	神津島村	977	971	6	91	0	0	73.6%
58	三宅村	962	921	41	123	0	0	87.7%
59	御蔵島村	119	119	0	13	0	0	90.8%
60	八丈町	2,361	2,247	114	259	0	0	73.6%
61	青ヶ島村	50	50	0	6	0	0	54.9%
62	小笠原村	670	648	22	130	0	0	61.2%
島嶼地域　計		8,924	8,734	190	1,051	0	0	76.5%
都　合計		3,186,705	3,038,982	147,723	152,555	180,670	77	83.7%

□焼却率＝焼却量／（収集量＋持込量）
□資源化は、溶融固化、エコセメント、鉄分回収等を含む。

5(2) 粗大ごみ処理施設

（単位：t ）

No.	区市町村名	搬入量	搬出量			
			処理残渣の焼却	処理残渣の埋立	資源化	その他
区部地域　計		85,878	73,372	496	11,828	182
24	八王子市	1,930	1,414	0	505	11
25	立川市	8,978	1,319	0	7,586	73
26	武蔵野市	2,308	1,597	0	664	47
27	三鷹市	0	0	0	0	0
28	青梅市	8,988	1,817	0	7,171	0
29	府中市	12,269	4,935	0	6,786	548
30	昭島市	2,465	1,036	0	1,425	4
31	調布市	399	0	0	399	0
32	町田市	10,037	7,696	0	2,341	0
33	小金井市	0	0	0	0	0
34	小平市	2,756	1,594	0	1,162	0
35	日野市	1,863	1,621	0	242	0
36	東村山市	0	0	0	0	0
37	国分寺市	2,871	1,682	0	1,151	38
38	国立市	5,456	1,219	0	4,237	0
39	福生市	2,436	751	0	1,685	0
40	狛江市	1,074	920	0	154	0
41	東大和市	933	540	0	393	0
42	清瀬市	1,387	955	0	410	22
43	東久留米市	2,196	1,510	0	646	40
44	武蔵村山市	909	528	0	381	0
45	多摩市	2,145	1,735	0	410	0
46	稲城市	1,402	1,162	0	240	0
47	羽村市	4,489	937	0	3,552	0
48	あきる野市	1,375	1,214	0	161	0
49	西東京市	4,105	2,818	0	1,200	87
50	瑞穂町	2,849	612	0	2,237	0
51	日の出町	0	0	0	0	0
52	檜原村	0	0	0	0	0
53	奥多摩町	0	0	0	0	0
多摩地域　計		85,620	39,612	0	45,138	870
54	大島町	0	0	0	0	0
55	利島村	0	0	0	0	0
56	新島村	0	0	0	0	0
57	神津島村	330	6	273	44	7
58	三宅村	176	41	26	28	81
59	御蔵島村	7	0	0	0	7
60	八丈町	251	114	0	137	0
61	青ヶ島村	0	0	0	0	0
62	小笠原村	0	0	0	0	0
島嶼地域　計		764	161	299	209	95
都　合計		172,262	113,145	795	57,175	1,147

5(3) 粗大ごみ処理施設以外の資源化等を行う施設

（単位：t ）

No.	区市町村名	搬入量	搬出量			
			処理残渣の焼却	処理残渣の埋立	資源化	その他
区部地域　計		38,067	18,890	14,637	4,204	336
24	八王子市	12,423	2,709	0	9,431	283
25	立川市	0	0	0	0	0
26	武蔵野市	0	0	0	0	0
27	三鷹市	8,193	4,330	0	3,813	50
28	青梅市	0	0	0	0	0
29	府中市	0	0	0	0	0
30	昭島市	3,482	315	0	3,167	0
31	調布市	19,735	5,777	0	13,876	82
32	町田市	7,089	253	0	6,831	5
33	小金井市	4,394	244	0	4,128	22
34	小平市	4,651	0	0	4,651	0
35	日野市	4,094	361	0	3,733	0
36	東村山市	1,117	0	0	1,117	0
37	国分寺市	0	0	0	0	0
38	国立市	0	0	0	0	0
39	福生市	23	0	0	23	0
40	狛江市	1,034	0	0	1,034	0
41	東大和市	0	0	0	0	0
42	清瀬市	711	0	0	607	104
43	東久留米市	1,109	0	0	947	162
44	武蔵村山市	1,103	173	0	930	0
45	多摩市	6,013	0	0	6,013	0
46	稲城市	0	0	0	0	0
47	羽村市	0	0	0	0	0
48	あきる野市	3,587	137	0	3,418	32
49	西東京市	2,863	4	0	2,551	308
50	瑞穂町	0	0	0	0	0
51	日の出町	538	21	0	512	5
52	檜原村	112	0	0	112	0
53	奥多摩町	322	12	0	307	3
多摩地域　計		82,593	14,336	0	67,201	1,056
54	大島町	534	7	136	257	134
55	利島村	46	0	0	46	0
56	新島村	54	0	0	54	0
57	神津島村	27	0	0	27	0
58	三宅村	0	0	0	0	0
59	御蔵島村	3	0	0	3	0
60	八丈町	597	0	0	597	0
61	青ヶ島村	22	0	0	22	0
62	小笠原村	428	22	12	394	0
島嶼地域　計		1,711	29	148	1,400	134
都　合計		122,371	33,255	14,785	72,805	1,526

5(4) その他の施設

（単位：t ）

No.	区市町村名	搬入量	搬出量			
			処理残渣の焼却	処理残渣の埋立	資源化	その他
区部地域　計		351,329	0	0	351,329	0
24	八王子市	21,629	36	0	21,385	208
25	立川市	5,294	0	0	5,294	0
26	武蔵野市	9,568	176	0	9,392	0
27	三鷹市	6,396	0	0	6,396	0
28	青梅市	0	0	0	0	0
29	府中市	6,448	0	0	6,448	0
30	昭島市	2,775	0	0	2,775	0
31	調布市	0	0	0	0	0
32	町田市	8,366	2	0	8,364	0
33	小金井市	7,792	0	0	6,497	1,295
34	小平市	5,756	0	0	5,688	68
35	日野市	7,584	440	0	7,144	0
36	東村山市	10,245	353	0	9,447	445
37	国分寺市	9,350	0	0	9,310	40
38	国立市	0	0	0	0	0
39	福生市	1,780	0	0	1,780	0
40	狛江市	3,771	0	0	3,729	42
41	東大和市	3,881	0	0	3,854	27
42	清瀬市	3,286	0	0	3,263	23
43	東久留米市	5,442	0	0	5,409	33
44	武蔵村山市	2,806	13	0	2,793	0
45	多摩市	8	0	0	8	0
46	稲城市	4,671	0	0	4,617	54
47	羽村市	0	0	0	0	0
48	あきる野市	0	0	0	0	0
49	西東京市	9,548	0	0	9,499	49
50	瑞穂町	0	0	0	0	0
51	日の出町	258	221	0	37	0
52	檜原村	0	0	0	0	0
53	奥多摩町	94	82	0	12	0
多摩地域　計		136,748	1,323	0	133,141	2,284
54	大島町	0	0	0	0	0
55	利島村	0	0	0	0	0
56	新島村	0	0	0	0	0
57	神津島村	0	0	0	0	0
58	三宅村	0	0	0	0	0
59	御蔵島村	0	0	0	0	0
60	八丈町	5	0	0	5	0
61	青ヶ島村	19	0	0	0	19
62	小笠原村	18	0	0	18	0
島嶼地域　計		42	0	0	23	19
都　合計		488,119	1,323	0	484,493	2,303

■6　最終処分量

（単位：t）

No.	区市町村名	搬入量（最終処分量）	搬入量内訳			最終処分率
			直接埋立	焼却残渣の埋立	処理残渣の埋立	
区部地域　計		168,629	3,024	150,472	15,133	6.0%
24	八王子市	0	0	0	0	0.0%
25	立川市	0	0	0	0	0.0%
26	武蔵野市	0	0	0	0	0.0%
27	三鷹市	0	0	0	0	0.0%
28	青梅市	0	0	0	0	0.0%
29	府中市	0	0	0	0	0.0%
30	昭島市	0	0	0	0	0.0%
31	調布市	0	0	0	0	0.0%
32	町田市	0	0	0	0	0.0%
33	小金井市	0	0	0	0	0.0%
34	小平市	0	0	0	0	0.0%
35	日野市	0	0	0	0	0.0%
36	東村山市	0	0	0	0	0.0%
37	国分寺市	0	0	0	0	0.0%
38	国立市	0	0	0	0	0.0%
39	福生市	0	0	0	0	0.0%
40	狛江市	0	0	0	0	0.0%
41	東大和市	0	0	0	0	0.0%
42	清瀬市	0	0	0	0	0.0%
43	東久留米市	0	0	0	0	0.0%
44	武蔵村山市	0	0	0	0	0.0%
45	多摩市	0	0	0	0	0.0%
46	稲城市	0	0	0	0	0.0%
47	羽村市	0	0	0	0	0.0%
48	あきる野市	776	0	776	0	3.6%
49	西東京市	0	0	0	0	0.0%
50	瑞穂町	0	0	0	0	0.0%
51	日の出町	175	0	175	0	3.8%
52	檜原村	26	0	26	0	3.7%
53	奥多摩町	55	0	55	0	3.5%
多摩地域　計		1,032	0	1,032	0	0.1%
54	大島町	443	0	307	136	14.8%
55	利島村	4	1	3	0	3.7%
56	新島村	424	305	119	0	26.1%
57	神津島村	391	27	91	273	29.4%
58	三宅村	149	0	123	26	13.6%
59	御蔵島村	15	2	13	0	11.5%
60	八丈町	366	107	259	0	11.4%
61	青ヶ島村	6	0	6	0	6.6%
62	小笠原村	142	0	130	12	13.0%
島嶼地域　計		1,940	442	1,051	447	16.6%
都　合計		171,601	3,466	152,555	15,580	4.5%

□最終処分率＝最終処分量／（収集量＋持込量）

■7　資源化量

(1)　総資源化量

（売却料金：千円 ）
（単位：t ）

No.	区市町村名	資源ごみ収集・持込＋処理過程資源化				集団回収量	ピックアップ回収量	総資源化量	リサイクル率
		資源化量	(うち資源ごみ収集・持込量)	売却料金	(うち資源ごみ収集・持込量分)				
1	千代田区		(4,345)	27,176	(27,176)	1,246	97		
2	中央区		(9,025)	92,546	(92,546)	3,858	1,764		
3	港区		(14,950)	234,516	(234,516)	4,712	967		
4	新宿区		(14,866)	126,070	(125,256)	4,601	414		
5	文京区		(8,986)	160,500	(160,500)	3,236	455		
6	台東区		(7,516)	127,989	(124,031)	3,641	980		
7	墨田区		(10,564)	145,748	(145,748)	3,248	53		
8	江東区		(16,335)	411,687	(411,687)	10,508	2,466		
9	品川区		(17,269)	399,175	(399,175)	6,208	1,794		
10	目黒区		(6,586)	128,387	(128,387)	9,955	54		
11	大田区		(24,012)	218,704	(216,662)	8,567	2,275		
12	世田谷区		(36,135)	1,103,402	(1,103,402)	5,480	1,252		
13	渋谷区		(13,864)	246,646	(246,646)	1,968	0		
14	中野区		(7,199)	284,493	(277,801)	10,841	1,782		
15	杉並区		(28,341)	317,500	(317,500)	3,608	1,067		
16	豊島区		(12,697)	213,152	(209,950)	1,964	1,321		
17	北区		(13,271)	131,755	(131,755)	4,491	1,799		
18	荒川区		(225)	75,701	(69,727)	8,787	1,223		
19	板橋区		(18,037)	589,823	(584,637)	10,249	2,848		
20	練馬区		(28,825)	536,766	(530,285)	7,435	1,793		
21	足立区		(18,930)	302,252	(302,252)	6,545	3,951		
22	葛飾区		(17,320)	110,518	(110,518)	4,598	1,492		
23	江戸川区		(22,027)	555,780	(554,095)	6,866	1,020		
区部地域　計		471,527	(351,324)	6,540,286	(6,504,252)	132,613	30,868	635,007	21.4%
24	八王子市	42,371	28,867	530,126	(349,067)	4,815		47,186	33.4%
25	立川市	16,065	10,342	149,120	(89,149)	1,944		18,009	38.8%
26	武蔵野市	12,835	9,392	135,072	(0)	1,891		14,726	36.6%
27	三鷹市	13,462	9,475	22,137	(22,137)	1,961		15,423	34.5%
28	青梅市	9,593	6,362	220,408	(193,809)	2,289		11,882	32.7%
29	府中市	18,016	12,146	117,865	(103,082)	4,115		22,131	37.1%
30	昭島市	9,719	5,735	97,456	(65,209)	930		10,649	36.5%
31	調布市	18,285	12,640	0	(0)	2,656		20,941	36.1%
32	町田市	26,862	14,864	470,408	(465,089)	7,734		34,596	31.1%
33	小金井市	11,676	7,911	67,377	(65,710)	1,142		12,818	47.2%
34	小平市	15,043	10,338	162,567	(162,567)	1,578		16,621	37.1%
35	日野市	13,445	10,467	0	(0)	876		14,321	36.1%
36	東村山市	13,007	7,641	93,344	(85,717)	1,822		14,829	42.3%
37	国分寺市	11,953	9,744	211,122	(188,724)	2,800		14,753	49.2%
38	国立市	5,769	3,905	27,694	(26,167)	787		6,556	35.1%
39	福生市	4,433	3,308	76,166	(76,166)	554		4,987	34.3%
40	狛江市	6,394	4,686	50,377	(40,945)	633		7,027	37.4%
41	東大和市	5,792	3,854	44,957	(44,957)	743		6,535	34.7%
42	清瀬市	5,663	3,870	69,944	(63,343)	682		6,345	36.4%
43	東久留米市	9,311	6,356	100,968	(68,487)	1,550		10,861	37.1%
44	武蔵村山市	5,537	3,717	39,157	(39,157)	239		5,776	33.6%
45	多摩市	9,882	6,021	184,670	(159,756)	2,715		12,597	33.7%
46	稲城市	6,779	4,617	77,192	(63,156)	1,084		7,863	34.0%
47	羽村市	4,526	3,248	97,987	(85,233)	413		4,939	33.4%
48	あきる野市	4,698	3,418	76,372	(0)	1,464		6,162	27.0%
49	西東京市	16,615	12,050	189,878	(155,957)	2,248		18,863	40.7%
50	瑞穂町	2,936	2,024	67,143	(67,143)	155		3,091	30.4%
51	日の出町	801	512	9,699	(4,969)	331		1,132	23.1%
52	檜原村	112	112	2,164	(2,164)	0		112	15.9%
53	奥多摩町	299	299	5,823	(5,823)	0		299	18.8%
多摩地域　計		321,879	(217,921)	3,397,193	(2,693,683)	50,151		372,030	35.8%
54	大島町	83	83	1,011	(1,011)	0		83	2.8%
55	利島村	46	36	90	(90)	0		46	42.2%
56	新島村	51	0	57	(0)	0		51	3.1%
57	神津島村	27	27	0	(0)	0		27	2.0%
58	三宅村	28	0	0	(0)	0		28	2.6%
59	御蔵島村	3	3	0	(0)	0		3	2.3%
60	八丈町	739	537	396	(0)	0		739	23.0%
61	青ヶ島村	22	22	0	(0)	0		22	24.2%
62	小笠原村	412	367	5,479	(4,783)	0		440	40.2%
島嶼地域　計		1,411	(1,075)	7,033	(5,884)	0		1,411	12.1%
都　合計		794,817	(570,320)	9,944,512	(9,203,819)	182,764	30,868	1,008,448	25.1%

□端数処理の関係上、各区の資源化量（うち資源ごみ収集・持込量）と集団回収量の合計は、区部地域計と合致しない。
□端数処理の関係上、売却料金は、各自治体の決算数値と合致しない場合がある。
□リサイクル率＝（資源ごみ収集・持込量＋処理過程資源化量＋集団回収量＋ピックアップ回収量）／（収集量＋持込量＋集団回収量＋ピックアップ回収量）
□ピックアップ回収では、集積所等に出された粗大ごみ、不燃ごみから資源物を選別し、資源化施設に持込みリサイクルしている（平成26年度実績より追加）。
□市町村におけるピックアップ回収量については、施設内の資源化量に含まれているため、ここでは掲載しない。

7(2)　紙類（紙パック）

（売却料金：千円 ）
（単位：t ）

No.	区市町村名	資源ごみ収集・持込＋処理過程資源化				集団回収量	資源化量合計
		資源化量	(うち資源ごみ収集・持込量)	売却料金	(うち資源ごみ収集・持込量分)		
1	千代田区	5	(5)	25	(25)	1	6
2	中央区	10	(10)	53	(53)	1	11
3	港区	0	(0)	0	(0)	5	5
4	新宿区	15	(15)	75	(75)	13	28
5	文京区	12	(12)	49	(49)	1	13
6	台東区	3	(3)	13	(13)	3	6
7	墨田区	0	(0)	0	(0)	15	15
8	江東区	0	(0)	0	(0)	8	8
9	品川区	34	(34)	137	(137)	22	56
10	目黒区	4	(4)	48	(48)	0	4
11	大田区	122	(122)	404	(404)	12	135
12	世田谷区	39	(39)	880	(880)	12	50
13	渋谷区	4	(4)	0	(0)	2	6
14	中野区	0	(0)	0	(0)	2	2
15	杉並区	26	(26)	201	(201)	7	33
16	豊島区	20	(20)	242	(242)	0	20
17	北区	12	(12)	103	(103)	1	13
18	荒川区	0	(0)	0	(0)	1	1
19	板橋区	30	(30)	0	(0)	3	33
20	練馬区	12	(12)	184	(184)	13	25
21	足立区	16	(16)	131	(131)	0	16
22	葛飾区	53	(53)	212	(212)	3	56
23	江戸川区	58	(58)	624	(624)	7	65
区部地域　計		475	(475)	3,381	(3,381)	134	608
24	八王子市	218	(218)	1,794	(1,794)	69	287
25	立川市	1	(1)	1	(1)	9	10
26	武蔵野市	21	(21)	0	(0)	12	33
27	三鷹市	2	(2)	0	(0)	9	11
28	青梅市	17	(17)	502	(502)	14	31
29	府中市	58	(58)	179	(179)	17	75
30	昭島市	27	(27)	290	(290)	12	39
31	調布市	19	(19)	0	(0)	16	35
32	町田市	17	(17)	280	(280)	23	40
33	小金井市	2	(2)	12	(12)	4	6
34	小平市	7	(7)	57	(57)	7	14
35	日野市	49	(49)	0	(0)	10	59
36	東村山市	1	(1)	5	(5)	2	3
37	国分寺市	36	(36)	991	(991)	7	43
38	国立市	19	(19)	74	(74)	7	26
39	福生市	0	(0)	0	(0)	0	0
40	狛江市	4	(4)	6	(6)	2	6
41	東大和市	1	(1)	9	(9)	2	3
42	清瀬市	8	(8)	108	(108)	3	11
43	東久留米市	0	(0)	0	(0)	0	0
44	武蔵村山市	0	(0)	0	(0)	0	0
45	多摩市	0	(0)	0	(0)	19	19
46	稲城市	1	(1)	2	(2)	5	6
47	羽村市	18	(18)	546	(546)	0	18
48	あきる野市	8	(8)	109	(0)	12	20
49	西東京市	0	(0)	0	(0)	0	0
50	瑞穂町	8	(8)	259	(259)	0	8
51	日の出町	1	(1)	17	(17)	1	2
52	檜原村	0	(0)	4	(4)	0	0
53	奥多摩町	1	(1)	11	(11)	0	1
多摩地域　計		544	(544)	5,256	(5,147)	262	806
54	大島町	0	(0)	0	(0)	0	0
55	利島村	0	(0)	0	(0)	0	0
56	新島村	0	(0)	0	(0)	0	0
57	神津島村	0	(0)	0	(0)	0	0
58	三宅村	0	(0)	0	(0)	0	0
59	御蔵島村	0	(0)	0	(0)	0	0
60	八丈町	0	(0)	0	(0)	0	0
61	青ヶ島村	0	(0)	0	(0)	0	0
62	小笠原村	1	(1)	2	(2)	0	1
島嶼地域　計		1	(1)	2	(2)	0	1
都　合計		1,020	(1,020)	8,639	(8,530)	396	1,415

□端数処理の関係上、各区の資源化量、資源ごみ収集・持込量、集団回収量を23区分合計した数値は、区部地域計の各々の数値と合致しない。
□端数処理の関係上、売却料金は、各自治体の決算数値と合致しない場合がある。

7(3)　紙類（その他）

（売却料金：千円 ）
（単位：t ）

No.	区市町村名	資源ごみ収集・持込＋処理過程資源化				集団回収量	資源化量合計
		資源化量	(うち資源ごみ収集・持込量)	売却料金	(うち資源ごみ収集・持込量分)		
1	千代田区	2,266	(2,266)	10,226	(10,226)	1,195	3,460
2	中央区	3,414	(3,414)	12,300	(12,300)	3,696	7,110
3	港区	6,707	(6,707)	25,826	(25,826)	4,185	10,892
4	新宿区	6,597	(6,597)	15,239	(15,239)	4,339	10,936
5	文京区	4,889	(4,889)	29,129	(29,129)	3,151	8,040
6	台東区	3,026	(3,026)	14,115	(14,115)	3,452	6,477
7	墨田区	4,459	(4,459)	29,718	(29,718)	3,057	7,516
8	江東区	5,645	(5,645)	29,113	(29,113)	9,967	15,612
9	品川区	8,231	(8,231)	87,234	(87,234)	5,956	14,187
10	目黒区	220	(220)	924	(924)	9,926	10,147
11	大田区	13,684	(13,684)	55,466	(55,466)	8,301	21,986
12	世田谷区	23,055	(23,055)	453,616	(453,616)	4,279	27,334
13	渋谷区	6,618	(6,618)	32,874	(32,874)	1,881	8,499
14	中野区	0	(0)	0	(0)	10,353	10,353
15	杉並区	15,060	(15,060)	73,621	(73,621)	3,299	18,358
16	豊島区	5,056	(5,056)	38,089	(38,089)	1,852	6,908
17	北区	6,204	(6,204)	29,704	(29,704)	4,346	10,550
18	荒川区	35	(35)	143	(143)	5,622	5,657
19	板橋区	5,464	(5,464)	35,469	(35,469)	9,864	15,328
20	練馬区	13,710	(13,710)	78,616	(78,616)	6,799	20,509
21	足立区	9,185	(9,185)	61,536	(61,536)	6,140	15,325
22	葛飾区	8,498	(8,498)	49,311	(49,311)	4,210	12,709
23	江戸川区	9,665	(9,665)	104,004	(104,004)	6,536	16,202
区部地域　計		161,689	(161,689)	1,266,273	(1,266,273)	122,406	284,094
24	八王子市	13,726	(13,726)	70,337	(70,337)	4,399	18,125
25	立川市	4,550	(4,550)	8,457	(8,457)	1,733	6,283
26	武蔵野市	5,086	(5,084)	31,803	(0)	1,724	6,810
27	三鷹市	5,738	(5,738)	22,137	(22,137)	1,629	7,367
28	青梅市	2,500	(2,500)	77,337	(77,337)	1,854	4,354
29	府中市	5,403	(5,403)	17,458	(17,458)	3,621	9,024
30	昭島市	2,615	(2,615)	8,684	(8,092)	847	3,462
31	調布市	8,060	(8,060)	0	(0)	2,215	10,275
32	町田市	7,304	(7,290)	159,983	(159,941)	6,796	14,100
33	小金井市	4,147	(4,147)	18,523	(18,523)	1,021	5,168
34	小平市	5,375	(5,374)	54,515	(54,515)	1,433	6,808
35	日野市	4,576	(4,576)	0	(0)	802	5,378
36	東村山市	3,375	(3,375)	0	(0)	1,698	5,073
37	国分寺市	3,674	(3,674)	90,173	(90,173)	2,510	6,184
38	国立市	2,011	(2,011)	8,046	(8,046)	711	2,722
39	福生市	1,595	(1,595)	30,279	(30,279)	478	2,073
40	狛江市	2,688	(2,688)	4,641	(4,641)	509	3,197
41	東大和市	1,899	(1,899)	27,250	(27,250)	551	2,450
42	清瀬市	1,585	(1,585)	13,730	(13,730)	619	2,204
43	東久留米市	2,827	(2,827)	0	(0)	1,444	4,271
44	武蔵村山市	1,806	(1,807)	4,500	(4,500)	227	2,033
45	多摩市	2,611	(2,611)	45,446	(45,446)	2,449	5,060
46	稲城市	2,036	(2,036)	3,769	(3,769)	997	3,033
47	羽村市	1,888	(1,888)	35,618	(35,618)	385	2,273
48	あきる野市	2,061	(2,061)	28,527	(0)	1,385	3,446
49	西東京市	4,903	(4,903)	0	(0)	1,968	6,871
50	瑞穂町	1,029	(1,028)	28,210	(28,210)	152	1,181
51	日の出町	310	(310)	4,277	(4,277)	318	628
52	檜原村	68	(68)	961	(961)	0	68
53	奥多摩町	181	(181)	2,567	(2,567)	0	181
多摩地域　計		105,627	(105,610)	797,228	(736,264)	44,475	150,102
54	大島町	0	(0)	0	(0)	0	0
55	利島村	27	(27)	0	(0)	0	27
56	新島村	0	(0)	0	(0)	0	0
57	神津島村	0	(0)	0	(0)	0	0
58	三宅村	0	(0)	0	(0)	0	0
59	御蔵島村	0	(0)	0	(0)	0	0
60	八丈町	469	(469)	0	(0)	0	469
61	青ヶ島村	9	(9)	0	(0)	0	9
62	小笠原村	186	(186)	1,869	(1,869)	0	186
島嶼地域　計		691	(691)	1,869	(1,869)	0	691
都　合計		268,007	(267,990)	2,065,370	(2,004,406)	166,881	434,887

□端数処理の関係上、各区の資源化量、資源ごみ収集・持込量、集団回収量を23区分合計した数値は、区部地域計の各々の数値と合致しない。
□端数処理の関係上、売却料金は、各自治体の決算数値と合致しない場合がある。

7(4) 繊維類

（売却料金：千円 ）
（単位：t ）

No.	区市町村名	資源ごみ収集・持込＋処理過程資源化				集団回収量	資源化量合計
		資源化量	(うち資源ごみ収集・持込量)	売却料金	(うち資源ごみ収集・持込量分)		
1	千代田区	21	(21)	39	(39)	12	33
2	中央区	63	(63)	0	(0)	11	74
3	港区	90	(90)	198	(198)	34	124
4	新宿区	0	(0)	0	(0)	71	71
5	文京区	170	(170)	4,683	(4,683)	25	194
6	台東区	108	(108)	323	(323)	62	169
7	墨田区	64	(64)	0	(0)	32	96
8	江東区	103	(103)	0	(0)	33	136
9	品川区	139	(139)	6,918	(6,918)	41	179
10	目黒区	16	(16)	0	(0)	29	44
11	大田区	112	(112)	561	(561)	66	179
12	世田谷区	0	(0)	0	(0)	529	529
13	渋谷区	111	(111)	0	(0)	6	117
14	中野区	7	(7)	0	(0)	425	432
15	杉並区	0	(0)	0	(0)	163	163
16	豊島区	700	(700)	5,775	(5,775)	106	806
17	北区	110	(110)	110	(110)	82	192
18	荒川区	12	(12)	0	(0)	258	270
19	板橋区	152	(152)	7,350	(7,350)	198	350
20	練馬区	499	(499)	6,901	(6,585)	402	901
21	足立区	0	(0)	0	(0)	78	78
22	葛飾区	209	(209)	602	(602)	108	317
23	江戸川区	255	(255)	2,798	(2,798)	27	281
区部地域　計		2,939	(2,939)	36,258	(35,942)	2,798	5,737
24	八王子市	2,543	(2,528)	19,070	(16,703)	166	2,709
25	立川市	855	(855)	1,591	(1,591)	122	977
26	武蔵野市	321	(321)	3,132	(0)	91	412
27	三鷹市	653	(653)	0	(0)	93	746
28	青梅市	594	(594)	26,874	(26,874)	116	710
29	府中市	983	(983)	1,003	(1,003)	278	1,261
30	昭島市	30	(0)	80	(72)	32	62
31	調布市	1,047	(1,047)	0	(0)	247	1,294
32	町田市	1,071	(1,071)	53,030	(53,030)	534	1,605
33	小金井市	622	(622)	6,161	(6,161)	78	700
34	小平市	676	(676)	13,130	(13,130)	87	763
35	日野市	996	(996)	0	(0)	28	1,024
36	東村山市	407	(407)	0	(0)	104	511
37	国分寺市	614	(614)	30,380	(30,380)	220	834
38	国立市	229	(229)	499	(499)	45	274
39	福生市	185	(185)	7,472	(7,472)	27	212
40	狛江市	282	(282)	561	(561)	62	344
41	東大和市	342	(342)	10,566	(10,566)	55	397
42	清瀬市	260	(260)	2,211	(2,211)	48	308
43	東久留米市	542	(542)	0	(0)	78	620
44	武蔵村山市	297	(297)	1,333	(1,333)	7	304
45	多摩市	330	(330)	7,293	(7,293)	153	483
46	稲城市	365	(365)	291	(291)	58	423
47	羽村市	245	(245)	6,046	(6,046)	16	261
48	あきる野市	337	(337)	3,967	(0)	0	337
49	西東京市	826	(826)	0	(0)	280	1,106
50	瑞穂町	172	(169)	8,256	(8,256)	0	172
51	日の出町	51	(51)	599	(599)	0	51
52	檜原村	11	(11)	134	(134)	0	11
53	奥多摩町	29	(29)	354	(354)	0	29
多摩地域　計		15,915	(15,867)	204,033	(194,559)	3,025	18,940
54	大島町	0	(0)	0	(0)	0	0
55	利島村	0	(0)	0	(0)	0	0
56	新島村	0	(0)	0	(0)	0	0
57	神津島村	0	(0)	0	(0)	0	0
58	三宅村	0	(0)	0	(0)	0	0
59	御蔵島村	0	(0)	0	(0)	0	0
60	八丈町	11	(11)	79	(0)	0	11
61	青ヶ島村	0	(0)	0	(0)	0	0
62	小笠原村	0	(0)	0	(0)	0	0
島嶼地域　計		11	(11)	79	(0)	0	11
都　合計		18,865	(18,817)	240,370	(230,501)	5,823	24,688

□端数処理の関係上、各区の資源化量、資源ごみ収集・持込量、集団回収量を23区分合計した数値は、区部地域計の各々の数値と合致しない。
□端数処理の関係上、売却料金は、各自治体の決算数値と合致しない場合がある。

7(5) 金属類(鉄)

（売却料金：千円 ）
（単位：t ）

No.	区市町村名	資源ごみ収集・持込＋処理過程資源化				集団回収量	資源化量合計
		資源化量	(うち資源ごみ収集・持込量)	売却料金	(うち資源ごみ収集・持込量分)		
1	千代田区		(188)	89	(89)	6	
2	中央区		(331)	2,274	(2,274)	38	
3	港区		(621)	8,883	(8,883)	56	
4	新宿区		(997)	7,259	(7,201)	29	
5	文京区		(513)	4,255	(4,255)	4	
6	台東区		(548)	11,236	(11,236)	8	
7	墨田区		(576)	7,351	(7,351)	0	
8	江東区		(978)	18,587	(18,587)	95	
9	品川区		(1,134)	10,093	(10,093)	6	
10	目黒区		(721)	3,346	(3,346)	0	
11	大田区		(1,587)	10,157	(10,157)	16	
12	世田谷区		(2,161)	24,978	(24,978)	72	
13	渋谷区		(600)	9,882	(9,882)	15	
14	中野区		(904)	12,887	(12,887)	13	
15	杉並区		(1,724)	45,034	(45,034)	52	
16	豊島区		(817)	13,467	(11,501)	0	
17	北区		(845)	2,465	(2,465)	1	
18	荒川区		(11)	1,353	(0)	368	
19	板橋区		(1,584)	27,086	(24,155)	23	
20	練馬区		(1,784)	37,395	(32,115)	74	
21	足立区		(1,325)	7,513	(7,513)	13	
22	葛飾区		(923)	22,201	(22,201)	51	
23	江戸川区		(1,581)	20,154	(20,154)	12	
区部地域　計		37,756	(22,453)	307,945	(296,357)	953	38,709
24	八王子市	2,703	(566)	110,291	(30,916)	31	2,734
25	立川市	921	(178)	39,339	(7,633)	9	930
26	武蔵野市	689	(123)	24,067	(0)	19	708
27	三鷹市	675	(120)	0	(0)	62	737
28	青梅市	683	(111)	12,462	(5,839)	38	721
29	府中市	1,375	(190)	9,266	(477)	44	1,419
30	昭島市	631	(123)	16,317	(17,297)	1	632
31	調布市	1,680	(195)	0	(0)	31	1,711
32	町田市	2,295	(368)	33,166	(33,166)	43	2,338
33	小金井市	366	(203)	4,983	(3,380)	8	374
34	小平市	800	(306)	6,681	(6,681)	15	815
35	日野市	628	(139)	0	(0)	6	634
36	東村山市	544	(163)	14,892	(8,331)	0	544
37	国分寺市	427	(254)	19,572	(5,841)	10	437
38	国立市	174	(82)	1,230	(1,230)	10	184
39	福生市	305	(204)	3,547	(3,547)	2	307
40	狛江市	247	(98)	8,051	(1,586)	9	256
41	東大和市	342	(160)	5,648	(5,648)	18	360
42	清瀬市	195	(61)	6,339	(2,957)	9	204
43	東久留米市	432	(214)	12,750	(8,403)	0	432
44	武蔵村山市	300	(83)	8,157	(8,157)	0	300
45	多摩市	624	(109)	22,899	(3,774)	10	634
46	稲城市	401	(100)	12,593	(1,270)	4	405
47	羽村市	279	(106)	11,243	(4,272)	2	281
48	あきる野市	466	(134)	4,889	(0)	23	489
49	西東京市	863	(491)	32,169	(7,741)	0	863
50	瑞穂町	219	(102)	7,200	(7,200)	0	219
51	日の出町	95	(20)	720	(0)	1	96
52	檜原村	4	(4)	166	(166)	0	4
53	奥多摩町	12	(12)	444	(444)	0	12
多摩地域　計		19,375	(5,019)	429,081	(175,956)	405	19,780
54	大島町	11	(11)	74	(74)	0	11
55	利島村	1	(1)	25	(25)	0	1
56	新島村	9	(0)	0	(0)	0	9
57	神津島村	10	(10)	0	(0)	0	10
58	三宅村	14	(0)	0	(0)	0	14
59	御蔵島村	1	(1)	0	(0)	0	1
60	八丈町	65	(5)	98	(0)	0	65
61	青ヶ島村	9	(9)	0	(0)	0	9
62	小笠原村	61	(33)	1,585	(947)	0	61
島嶼地域　計		181	(70)	1,782	(1,046)	0	181
都　合計		57,312	(27,542)	738,808	(473,359)	1,358	58,670

□端数処理の関係上、各区の資源化量、資源ごみ収集・持込量、集団回収量を23区分合計した数値は、区部地域計の各々の数値と合致しない。
□端数処理の関係上、売却料金は、各自治体の決算数値と合致しない場合がある。

7(6) 金属類（非鉄金属）

（売却料金：千円 ）
（単位：t ）

No.	区市町村名	資源ごみ収集・持込＋処理過程資源化				集団回収量	資源化量合計
		資源化量	(うち資源ごみ収集・持込量)	売却料金	(うち資源ごみ収集・持込量分)		
1	千代田区			16,616	(16,616)	32	
2	中央区			7,773	(7,773)	92	
3	港区			64,724	(64,724)	136	
4	新宿区			84,268	(83,544)	148	
5	文京区			52,487	(52,487)	49	
6	台東区			4,725	(4,725)	115	
7	墨田区			47,366	(47,366)	143	
8	江東区			166,567	(166,567)	404	
9	品川区			146,062	(146,062)	184	
10	目黒区			27,536	(27,536)	0	
11	大田区			85,514	(85,514)	170	
12	世田谷区			378,030	(378,030)	172	
13	渋谷区			99,274	(99,274)	63	
14	中野区			176,548	(176,548)	24	
15	杉並区			96,070	(96,070)	86	
16	豊島区			102,568	(101,332)	6	
17	北区			489	(489)	62	
18	荒川区			265	(0)	242	
19	板橋区			299,358	(297,103)	162	
20	練馬区			199,747	(199,399)	147	
21	足立区			7,314	(7,314)	313	
22	葛飾区			20,705	(20,705)	220	
23	江戸川区			195,084	(195,084)	272	
区部地域　計		729		2,279,090	(2,274,262)	3,244	3,973
24	八王子市	1,124	(739)	90,772	(42,808)	150	1,274
25	立川市	316	(243)	94,753	(71,038)	70	386
26	武蔵野市	290	(215)	75,749	(0)	45	335
27	三鷹市	546	(280)	0	(0)	45	591
28	青梅市	210	(167)	58,242	(50,092)	55	265
29	府中市	407	(342)	24,953	(23,964)	152	559
30	昭島市	226	(193)	44,626	(39,458)	28	254
31	調布市	512	(364)	0	(0)	87	599
32	町田市	633	(579)	178,159	(178,159)	170	803
33	小金井市	164	(164)	36,984	(36,984)	31	195
34	小平市	315	(275)	83,946	(83,946)	36	351
35	日野市	274	(235)	0	(0)	30	304
36	東村山市	259	(252)	76,357	(76,357)	18	277
37	国分寺市	211	(165)	44,328	(36,261)	53	264
38	国立市	129	(108)	17,198	(16,133)	14	143
39	福生市	121	(100)	18,169	(18,169)	13	134
40	狛江市	141	(137)	20,354	(20,354)	24	165
41	東大和市	113	(100)	1,362	(1,362)	24	137
42	清瀬市	131	(114)	37,554	(34,335)	0	131
43	東久留米市	228	(202)	64,927	(59,844)	28	256
44	武蔵村山市	143	(130)	25,021	(25,021)	4	147
45	多摩市	308	(184)	52,583	(47,305)	82	390
46	稲城市	153	(147)	31,468	(30,637)	18	171
47	羽村市	109	(95)	30,686	(26,745)	8	117
48	あきる野市	130	(102)	22,919	(0)	27	157
49	西東京市	348	(299)	99,627	(90,134)	0	348
50	瑞穂町	85	(68)	14,091	(14,091)	3	88
51	日の出町	21	(15)	3,461	(0)	9	30
52	檜原村	4	(4)	897	(897)	0	4
53	奥多摩町	12	(12)	2,442	(2,442)	0	12
多摩地域　計		7,663	(6,030)	1,251,628	(1,026,536)	1,224	8,887
54	大島町	18	(18)	924	(924)	0	18
55	利島村	1	(1)	65	(65)	0	1
56	新島村	19	(0)	57	(0)	0	19
57	神津島村	0	(0)	0	(0)	0	0
58	三宅村	6	(0)	0	(0)	0	6
59	御蔵島村	1	(1)	0	(0)	0	1
60	八丈町	15	(15)	0	(0)	0	15
61	青ヶ島村	3	(3)	0	(0)	0	3
62	小笠原村	17	(17)	1,943	(1,943)	0	17
島嶼地域　計		80	(55)	2,989	(2,932)	0	80
都　合計		8,472	(6,085)	3,533,707	(3,303,730)	4,468	12,940

□端数処理の関係上、売却料金は、各自治体の決算数値と合致しない場合がある。

7(7) ガラス類

（売却料金：千円 ）
（単位：t ）

No.	区市町村名	資源ごみ収集・持込＋処理過程資源化				集団回収量	資源化量合計
		資源化量	(うち資源ごみ収集・持込量)	売却料金	(うち資源ごみ収集・持込量分)		
1	千代田区	827	(827)	45	(45)	0	827
2	中央区	3,481	(3,481)	214	(214)	14	3,495
3	港区	3,314	(3,314)	176	(176)	146	3,460
4	新宿区	3,116	(3,116)	1,446	(1,442)	0	3,116
5	文京区	2,379	(2,379)	92	(92)	0	2,379
6	台東区	2,147	(2,147)	222	(222)	0	2,148
7	墨田区	2,030	(2,030)	269	(269)	1	2,031
8	江東区	3,987	(3,987)	313	(313)	1	3,987
9	品川区	3,686	(3,686)	1,252	(1,252)	0	3,686
10	目黒区	2,665	(2,665)	884	(884)	0	2,665
11	大田区	4,962	(4,962)	1,189	(1,189)	1	4,962
12	世田谷区	7,576	(7,576)	1,711	(1,711)	201	7,777
13	渋谷区	2,888	(2,888)	221	(221)	0	2,888
14	中野区	2,591	(2,591)	649	(649)	23	2,614
15	杉並区	4,618	(4,618)	697	(697)	1	4,620
16	豊島区	2,453	(2,453)	300	(300)	0	2,454
17	北区	2,406	(2,406)	0	(0)	0	2,406
18	荒川区	42	(42)	0	(0)	1,336	1,377
19	板橋区	3,823	(3,823)	2,108	(2,108)	0	3,823
20	練馬区	4,595	(4,595)	418	(418)	0	4,595
21	足立区	4,155	(4,155)	0	(0)	1	4,156
22	葛飾区	2,640	(2,640)	149	(149)	1	2,642
23	江戸川区	4,678	(4,678)	204	(204)	0	4,678
区部地域　計		75,058	(75,058)	12,559	(12,555)	1,727	76,785
24	八王子市	3,461	(3,385)	385	(385)	0	3,461
25	立川市	1,118	(1,118)	164	(164)	1	1,119
26	武蔵野市	1,168	(1,168)	0	(0)	0	1,168
27	三鷹市	1,624	(1,624)	0	(0)	123	1,747
28	青梅市	595	(595)	36	(36)	212	807
29	府中市	1,630	(1,630)	91	(91)	3	1,633
30	昭島市	662	(662)	0	(0)	3	665
31	調布市	1,645	(1,645)	0	(0)	60	1,705
32	町田市	2,397	(2,397)	259	(259)	168	2,565
33	小金井市	821	(821)	150	(150)	0	821
34	小平市	1,147	(1,147)	111	(111)	0	1,147
35	日野市	1,194	(1,194)	0	(0)	0	1,194
36	東村山市	656	(656)	0	(0)	0	656
37	国分寺市	943	(943)	93	(93)	0	943
38	国立市	598	(537)	28	(28)	0	598
39	福生市	335	(335)	253	(253)	1	336
40	狛江市	598	(598)	350	(350)	14	612
41	東大和市	422	(422)	0	(0)	63	485
42	清瀬市	429	(429)	38	(38)	0	429
43	東久留米市	640	(640)	56	(56)	0	640
44	武蔵村山市	319	(319)	146	(146)	1	320
45	多摩市	871	(871)	134	(134)	0	871
46	稲城市	632	(632)	81	(81)	1	633
47	羽村市	287	(273)	49	(47)	2	289
48	あきる野市	464	(464)	0	(0)	17	481
49	西東京市	1,293	(1,293)	113	(113)	0	1,293
50	瑞穂町	169	(158)	33	(33)	0	169
51	日の出町	69	(69)	76	(76)	2	71
52	檜原村	16	(16)	2	(2)	0	16
53	奥多摩町	40	(40)	5	(5)	0	40
多摩地域　計		26,243	(26,081)	2,653	(2,651)	671	26,914
54	大島町	0	(0)	0	(0)	0	0
55	利島村	3	(3)	0	(0)	0	3
56	新島村	0	(0)	0	(0)	0	0
57	神津島村	7	(7)	0	(0)	0	7
58	三宅村	4	(0)	0	(0)	0	4
59	御蔵島村	0	(0)	0	(0)	0	0
60	八丈町	0	(0)	0	(0)	0	0
61	青ヶ島村	0	(0)	0	(0)	0	0
62	小笠原村	38	(38)	0	(0)	0	38
島嶼地域　計		52	(48)	0	(0)	0	52
都　合計		101,353	(101,187)	15,212	(15,206)	2,398	103,751

□端数処理の関係上、各区の資源化量、資源ごみ収集・持込量、集団回収量を23区分合計した数値は、区部地域計の各々の数値と合致しない。
□端数処理の関係上、売却料金は、各自治体の決算数値と合致しない場合がある。

7(8)　プラスチック類（PETボトル）

（売却料金：千円 ）
（単位：t ）

No.	区市町村名	資源ごみ収集・持込＋処理過程資源化				集団回収量	資源化量合計
		資源化量	(うち資源ごみ収集・持込量)	売却料金	(うち資源ごみ収集・持込量分)		
1	千代田区	507	(507)	0	(0)	0	507
2	中央区	1,039	(1,039)	69,568	(69,568)	6	1,045
3	港区	1,619	(1,619)	132,701	(132,701)	149	1,768
4	新宿区	1,992	(1,992)	17,780	(17,755)	0	1,992
5	文京区	1,002	(1,002)	69,803	(69,803)	7	1,009
6	台東区	1,347	(1,347)	93,264	(93,264)	0	1,347
7	墨田区	1,365	(1,365)	60,527	(60,527)	0	1,365
8	江東区	2,582	(2,582)	197,011	(197,011)	0	2,582
9	品川区	2,016	(2,016)	146,944	(146,944)	0	2,016
10	目黒区	1,176	(1,176)	95,111	(95,111)	0	1,176
11	大田区	3,431	(3,431)	63,034	(63,034)	0	3,431
12	世田谷区	3,281	(3,281)	241,386	(241,386)	216	3,498
13	渋谷区	1,309	(1,309)	104,395	(104,395)	0	1,309
14	中野区	1,412	(1,412)	86,659	(86,659)	0	1,412
15	杉並区	2,500	(2,500)	91,268	(91,268)	0	2,500
16	豊島区	1,522	(1,522)	52,484	(52,484)	0	1,522
17	北区	1,639	(1,639)	98,884	(98,884)	0	1,639
18	荒川区	31	(31)	69,418	(69,418)	960	991
19	板橋区	2,747	(2,747)	217,555	(217,555)	0	2,747
20	練馬区	2,731	(2,731)	211,123	(211,123)	0	2,731
21	足立区	3,099	(3,099)	225,758	(225,758)	0	3,099
22	葛飾区	1,913	(1,913)	17,295	(17,295)	4	1,917
23	江戸川区	3,054	(3,054)	231,227	(231,227)	11	3,065
区部地域　計		43,313	(43,313)	2,593,195	(2,593,170)	1,352	44,666
24	八王子市	2,079	(2,079)	186,124	(186,124)	0	2,079
25	立川市	700	(700)	8	(8)	0	700
26	武蔵野市	525	(525)	0	(0)	0	525
27	三鷹市	496	(496)	0	(0)	0	496
28	青梅市	441	(441)	32,807	(32,807)	0	441
29	府中市	831	(831)	59,701	(59,701)	0	831
30	昭島市	425	(425)	27,459	(0)	0	425
31	調布市	477	(477)	0	(0)	0	477
32	町田市	1,173	(1,173)	40,019	(40,019)	0	1,173
33	小金井市	386	(386)	0	(0)	0	386
34	小平市	550	(550)	0	(0)	0	550
35	日野市	462	(462)	0	(0)	0	462
36	東村山市	384	(384)	0	(0)	0	384
37	国分寺市	348	(348)	24,908	(24,908)	0	348
38	国立市	261	(261)	0	(0)	0	261
39	福生市	179	(179)	12,290	(12,290)	33	212
40	狛江市	281	(281)	13,430	(13,430)	13	294
41	東大和市	172	(172)	0	(0)	30	202
42	清瀬市	131	(131)	9,946	(9,946)	0	131
43	東久留米市	308	(308)	23,051	(0)	0	308
44	武蔵村山市	223	(223)	0	(0)	0	223
45	多摩市	565	(565)	48,440	(48,440)	2	567
46	稲城市	381	(381)	26,797	(26,797)	0	381
47	羽村市	190	(190)	10,895	(10,895)	0	190
48	あきる野市	221	(221)	15,961	(0)	0	221
49	西東京市	799	(799)	53,932	(53,932)	0	799
50	瑞穂町	122	(122)	9,065	(9,065)	0	122
51	日の出町	33	(33)	0	(0)	0	33
52	檜原村	7	(7)	0	(0)	0	7
53	奥多摩町	20	(20)	0	(0)	0	20
多摩地域　計		13,170	(13,170)	594,833	(528,362)	78	13,248
54	大島町	44	(44)	0	(0)	0	44
55	利島村	2	(2)	0	(0)	0	2
56	新島村	23	(0)	0	(0)	0	23
57	神津島村	10	(10)	0	(0)	0	10
58	三宅村	4	(0)	0	(0)	0	4
59	御蔵島村	1	(1)	0	(0)	0	1
60	八丈町	33	(33)	105	(0)	0	33
61	青ヶ島村	1	(1)	0	(0)	0	1
62	小笠原村	26	(26)	0	(0)	0	26
島嶼地域　計		144	(117)	105	(0)	0	144
都　合計		56,627	(56,600)	3,188,133	(3,121,532)	1,430	58,058

□端数処理の関係上、各区の資源化量、資源ごみ収集・持込量、集団回収量を23区分合計した数値は、区部地域計の各々の数値と合致しない。
□端数処理の関係上、売却料金は、各自治体の決算数値と合致しない場合がある。

7(9) プラスチック類（発泡スチロールトレイ）

（売却料金：千円 ）
（単位：t ）

No.	区市町村名	資源ごみ収集・持込＋処理過程資源化				集団回収量	資源化量合計
		資源化量	(うち資源ごみ収集・持込量)	売却料金	(うち資源ごみ収集・持込量分)		
1	千代田区	0	(0)	0	(0)	0	0
2	中央区	0	(0)	0	(0)	0	0
3	港区	0	(0)	0	(0)	0	0
4	新宿区	0	(0)	0	(0)	0	0
5	文京区	0	(0)	0	(0)	0	0
6	台東区	0	(0)	0	(0)	0	0
7	墨田区	0	(0)	0	(0)	0	0
8	江東区	0	(0)	0	(0)	0	0
9	品川区	0	(0)	0	(0)	0	0
10	目黒区	0	(0)	0	(0)	0	0
11	大田区	0	(0)	298	(298)	0	0
12	世田谷区	1	(1)	0	(0)	0	1
13	渋谷区	1	(1)	0	(0)	0	1
14	中野区	0	(0)	0	(0)	0	0
15	杉並区	0	(0)	0	(0)	0	0
16	豊島区	0	(0)	0	(0)	0	0
17	北区	0	(0)	0	(0)	0	0
18	荒川区	0	(0)	0	(0)	0	0
19	板橋区	0	(0)	0	(0)	0	0
20	練馬区	0	(0)	0	(0)	0	0
21	足立区	0	(0)	0	(0)	0	0
22	葛飾区	0	(0)	0	(0)	0	0
23	江戸川区	0	(0)	0	(0)	0	0
区部地域　計		2	(2)	298	(298)	0	2
24	八王子市	0	(0)	0	(0)	0	0
25	立川市	0	(0)	0	(0)	0	0
26	武蔵野市	0	(0)	0	(0)	0	0
27	三鷹市	0	(0)	0	(0)	0	0
28	青梅市	3	(3)	0	(0)	0	3
29	府中市	0	(0)	0	(0)	0	0
30	昭島市	0	(0)	0	(0)	0	0
31	調布市	0	(0)	0	(0)	0	0
32	町田市	12	(12)	0	(0)	0	12
33	小金井市	4	(4)	0	(0)	0	4
34	小平市	0	(0)	0	(0)	0	0
35	日野市	0	(0)	0	(0)	0	0
36	東村山市	0	(0)	0	(0)	0	0
37	国分寺市	0	(0)	0	(0)	0	0
38	国立市	1	(1)	7	(7)	0	1
39	福生市	0	(0)	0	(0)	0	0
40	狛江市	0	(0)	0	(0)	0	0
41	東大和市	0	(0)	0	(0)	0	0
42	清瀬市	0	(0)	0	(0)	0	0
43	東久留米市	0	(0)	0	(0)	0	0
44	武蔵村山市	0	(0)	0	(0)	0	0
45	多摩市	0	(0)	0	(0)	0	0
46	稲城市	5	(5)	0	(0)	0	5
47	羽村市	5	(5)	0	(0)	0	5
48	あきる野市	2	(2)	0	(0)	0	2
49	西東京市	0	(0)	0	(0)	0	0
50	瑞穂町	0	(0)	0	(0)	0	0
51	日の出町	0	(0)	0	(0)	0	0
52	檜原村	0	(0)	0	(0)	0	0
53	奥多摩町	0	(0)	0	(0)	0	0
多摩地域　計		32	(32)	7	(7)	0	32
54	大島町	6	(6)	13	(13)	0	6
55	利島村	0	(0)	0	(0)	0	0
56	新島村	0	(0)	0	(0)	0	0
57	神津島村	0	(0)	0	(0)	0	0
58	三宅村	0	(0)	0	(0)	0	0
59	御蔵島村	0	(0)	0	(0)	0	0
60	八丈町	4	(4)	114	(0)	0	4
61	青ヶ島村	0	(0)	0	(0)	0	0
62	小笠原村	0	(0)	0	(0)	0	0
島嶼地域　計		10	(10)	127	(13)	0	10
都　合計		44	(44)	432	(318)	0	44

□端数処理の関係上、各区の資源化量、資源ごみ収集・持込量、集団回収量を23区分合計した数値は、区部地域計の各々の数値と合致しない。
□端数処理の関係上、売却料金は、各自治体の決算数値と合致しない場合がある。

7(10) プラスチック類（その他）

（売却料金：千円 ）
（単位：t ）

No.	区市町村名	資源ごみ収集・持込＋処理過程資源化				集団回収量	資源化量合計
		資源化量	(うち資源ごみ収集・持込量)	売却料金	(うち資源ごみ収集・持込量分)		
1	千代田区	441	(441)	0	(0)	0	441
2	中央区	615	(615)	0	(0)	0	615
3	港区	2,584	(2,584)	0	(0)	0	2,584
4	新宿区	2,091	(2,091)	0	(0)	0	2,091
5	文京区	8	(8)	1	(1)	0	8
6	台東区	291	(291)	0	(0)	0	291
7	墨田区	2,040	(2,040)	0	(0)	0	2,040
8	江東区	2,900	(2,900)	0	(0)	0	2,900
9	品川区	1,937	(1,937)	0	(0)	0	1,937
10	目黒区	1,749	(1,749)	0	(0)	0	1,749
11	大田区	99	(99)	0	(0)	0	99
12	世田谷区	9	(9)	32	(32)	0	9
13	渋谷区	1,576	(1,576)	0	(0)	0	1,576
14	中野区	1,971	(1,971)	0	(0)	0	1,971
15	杉並区	4,347	(4,347)	897	(897)	0	4,347
16	豊島区	2,085	(2,085)	0	(0)	0	2,085
17	北区	1,964	(1,964)	0	(0)	0	1,964
18	荒川区	75	(75)	126	(0)	0	75
19	板橋区	3,277	(3,277)	0	(0)	0	3,277
20	練馬区	5,387	(5,387)	0	(0)	0	5,387
21	足立区	1,150	(1,150)	0	(0)	0	1,150
22	葛飾区	3,064	(3,064)	9	(9)	0	3,064
23	江戸川区	2,735	(2,735)	0	(0)	0	2,735
区部地域　計		42,394	(42,394)	1,065	(939)	0	42,394
24	八王子市	5,343	(5,343)	0	(0)	0	5,343
25	立川市	2,383	(2,383)	35	(35)	0	2,383
26	武蔵野市	1,779	(1,779)	0	(0)	0	1,779
27	三鷹市	558	(559)	0	(0)	0	558
28	青梅市	1,270	(1,263)	0	(0)	0	1,270
29	府中市	2,665	(2,665)	53	(53)	0	2,665
30	昭島市	1,672	(777)	0	(0)	0	1,672
31	調布市	828	(828)	0	(0)	0	828
32	町田市	909	(664)	0	(0)	0	909
33	小金井市	1,812	(0)	0	(0)	0	1,812
34	小平市	1,775	(1,775)	0	(0)	0	1,775
35	日野市	2,511	(2,511)	0	(0)	0	2,511
36	東村山市	2,401	(2,401)	0	(0)	0	2,401
37	国分寺市	2,083	(1,970)	0	(0)	0	2,083
38	国立市	555	(525)	46	(18)	0	555
39	福生市	710	(710)	406	(406)	0	710
40	狛江市	444	(444)	0	(0)	0	444
41	東大和市	704	(704)	0	(0)	0	704
42	清瀬市	1,216	(1,216)	0	(0)	0	1,216
43	東久留米市	1,566	(1,566)	0	(0)	0	1,566
44	武蔵村山市	704	(704)	0	(0)	0	704
45	多摩市	1,081	(1,081)	82	(83)	0	1,081
46	稲城市	935	(935)	0	(0)	0	935
47	羽村市	357	(351)	177	(174)	0	357
48	あきる野市	0	(0)	0	(0)	0	0
49	西東京市	2,541	(2,541)	0	(0)	0	2,541
50	瑞穂町	369	(369)	0	(0)	0	369
51	日の出町	0	(0)	0	(0)	0	0
52	檜原村	0	(0)	0	(0)	0	0
53	奥多摩町	0	(0)	0	(0)	0	0
多摩地域　計		39,171	(36,064)	799	(769)	0	39,171
54	大島町	0	(0)	0	(0)	0	0
55	利島村	1	(1)	0	(0)	0	1
56	新島村	0	(0)	0	(0)	0	0
57	神津島村	0	(0)	0	(0)	0	0
58	三宅村	0	(0)	0	(0)	0	0
59	御蔵島村	0	(0)	0	(0)	0	0
60	八丈町	0	(0)	0	(0)	0	0
61	青ヶ島村	0	(0)	0	(0)	0	0
62	小笠原村	10	(7)	22	(22)	0	10
島嶼地域　計		11	(8)	22	(22)	0	11
都　合計		81,576	(78,466)	1,886	(1,730)	0	81,576

□端数処理の関係上、各区の資源化量、資源ごみ収集・持込量、集団回収量を23区分合計した数値は、区部地域計の各々の数値と合致しない。
□端数処理の関係上、売却料金は、各自治体の決算数値と合致しない場合がある。

7(11)　エコセメント

（売却料金：千円 ）
（単位：t ）

No.	区市町村名	資源ごみ収集・持込＋処理過程資源化				集団回収量	資源化量合計
		資源化量	(うち資源ごみ収集・持込量)	売却料金	(うち資源ごみ収集・持込量分)		
1	千代田区						
2	中央区						
3	港区						
4	新宿区						
5	文京区						
6	台東区						
7	墨田区						
8	江東区						
9	品川区						
10	目黒区						
11	大田区						
12	世田谷区						
13	渋谷区						
14	中野区						
15	杉並区						
16	豊島区						
17	北区						
18	荒川区						
19	板橋区						
20	練馬区						
21	足立区						
22	葛飾区						
23	江戸川区						
区部地域　計							
24	八王子市	8,116	(0)	0	(0)	0	8,116
25	立川市	3,078	(0)	0	(0)	0	3,078
26	武蔵野市	2,619	(0)	0	(0)	0	2,619
27	三鷹市	3,159	(0)	0	(0)	0	3,159
28	青梅市	2,266	(0)	0	(0)	0	2,266
29	府中市	4,419	(0)	0	(0)	0	4,419
30	昭島市	1,465	(0)	0	(0)	0	1,465
31	調布市	4,010	(0)	0	(0)	0	4,010
32	町田市	8,805	(0)	0	(0)	0	8,805
33	小金井市	1,051	(0)	0	(0)	0	1,051
34	小平市	3,391	(0)	0	(0)	0	3,391
35	日野市	2,065	(0)	0	(0)	0	2,065
36	東村山市	2,414	(0)	0	(0)	0	2,414
37	国分寺市	1,243	(0)	0	(0)	0	1,243
38	国立市	1,448	(0)	0	(0)	0	1,448
39	福生市	885	(0)	0	(0)	0	885
40	狛江市	1,402	(0)	0	(0)	0	1,402
41	東大和市	1,479	(0)	0	(0)	0	1,479
42	清瀬市	1,325	(0)	0	(0)	0	1,325
43	東久留米市	2,211	(0)	0	(0)	0	2,211
44	武蔵村山市	1,372	(0)	0	(0)	0	1,372
45	多摩市	3,098	(0)	0	(0)	0	3,098
46	稲城市	1,824	(0)	0	(0)	0	1,824
47	羽村市	912	(0)	0	(0)	0	912
48	あきる野市	0	(0)	0	(0)	0	0
49	西東京市	3,222	(0)	0	(0)	0	3,222
50	瑞穂町	654	(0)	0	(0)	0	654
51	日の出町	0	(0)	0	(0)	0	0
52	檜原村	0	(0)	0	(0)	0	0
53	奥多摩町	0	(0)	0	(0)	0	0
多摩地域　計		67,933	(0)	0	(0)	0	67,933
54	大島町	0	(0)	0	(0)	0	0
55	利島村	0	(0)	0	(0)	0	0
56	新島村	0	(0)	0	(0)	0	0
57	神津島村	0	(0)	0	(0)	0	0
58	三宅村	0	(0)	0	(0)	0	0
59	御蔵島村	0	(0)	0	(0)	0	0
60	八丈町	0	(0)	0	(0)	0	0
61	青ヶ島村	0	(0)	0	(0)	0	0
62	小笠原村	0	(0)	0	(0)	0	0
島嶼地域　計		0	(0)	0	(0)	0	0
都　合計		67,933	(0)	0	(0)	0	67,933

□エコセメントは、東京たま広域資源循環組合構成市町村のみ実施
□エコセメントとは、焼却灰等を主原料にしたセメント（エコロジーとセメントの合成語）

7(12)　溶融固化(溶融スラグ)

（売却料金：千円 ）
（単位：t ）

No.	区市町村名	資源ごみ収集・持込＋処理過程資源化				集団回収量	資源化量合計
		資源化量	(うち資源ごみ収集・持込量)	売却料金	(うち資源ごみ収集・持込量分)		
1	千代田区						
2	中央区						
3	港区						
4	新宿区						
5	文京区						
6	台東区						
7	墨田区						
8	江東区						
9	品川区						
10	目黒区						
11	大田区						
12	世田谷区						
13	渋谷区						
14	中野区						
15	杉並区						
16	豊島区						
17	北区						
18	荒川区						
19	板橋区						
20	練馬区						
21	足立区						
22	葛飾区						
23	江戸川区						
区部地域　計		2,186	(0)	0	(0)	0	2,186
24	八王子市	2,050	(0)	0	(0)	0	2,050
25	立川市	50	(0)	0	(0)	0	50
26	武蔵野市	49	(0)	0	(0)	0	49
27	三鷹市	8	(0)	0	(0)	0	8
28	青梅市	0	(0)	0	(0)	0	0
29	府中市	0	(0)	0	(0)	0	0
30	昭島市	0	(0)	0	(0)	0	0
31	調布市	0	(0)	0	(0)	0	0
32	町田市	0	(0)	0	(0)	0	0
33	小金井市	0	(0)	0	(0)	0	0
34	小平市	0	(0)	0	(0)	0	0
35	日野市	0	(0)	0	(0)	0	0
36	東村山市	0	(0)	0	(0)	0	0
37	国分寺市	0	(0)	0	(0)	0	0
38	国立市	0	(0)	0	(0)	0	0
39	福生市	0	(0)	0	(0)	0	0
40	狛江市	0	(0)	0	(0)	0	0
41	東大和市	0	(0)	0	(0)	0	0
42	清瀬市	0	(0)	0	(0)	0	0
43	東久留米市	0	(0)	0	(0)	0	0
44	武蔵村山市	0	(0)	0	(0)	0	0
45	多摩市	72	(0)	0	(0)	0	72
46	稲城市	0	(0)	0	(0)	0	0
47	羽村市	0	(0)	0	(0)	0	0
48	あきる野市	914	(0)	0	(0)	0	914
49	西東京市	0	(0)	0	(0)	0	0
50	瑞穂町	0	(0)	0	(0)	0	0
51	日の出町	0	(0)	0	(0)	0	0
52	檜原村	0	(0)	0	(0)	0	0
53	奥多摩町	0	(0)	0	(0)	0	0
多摩地域　計		3,143	(0)	0	(0)	0	3,143
54	大島町	0	(0)	0	(0)	0	0
55	利島村	0	(0)	0	(0)	0	0
56	新島村	0	(0)	0	(0)	0	0
57	神津島村	0	(0)	0	(0)	0	0
58	三宅村	0	(0)	0	(0)	0	0
59	御蔵島村	0	(0)	0	(0)	0	0
60	八丈町	0	(0)	0	(0)	0	0
61	青ヶ島村	0	(0)	0	(0)	0	0
62	小笠原村	0	(0)	0	(0)	0	0
島嶼地域　計		0	(0)	0	(0)	0	0
都　合計		5,329	(0)	0	(0)	0	5,329

7(13)　灰のセメント原料化等

（売却料金：千円 ）
（単位：t ）

No.	区市町村名	資源ごみ収集・持込＋処理過程資源化				集団回収量	資源化量合計
		資源化量	(うち資源ごみ収集・持込量)	売却料金	(うち資源ごみ収集・持込量分)		
1	千代田区						
2	中央区						
3	港区						
4	新宿区						
5	文京区						
6	台東区						
7	墨田区						
8	江東区						
9	品川区						
10	目黒区						
11	大田区						
12	世田谷区						
13	渋谷区						
14	中野区						
15	杉並区						
16	豊島区						
17	北区						
18	荒川区						
19	板橋区						
20	練馬区						
21	足立区						
22	葛飾区						
23	江戸川区						
区部地域　計		101,985	(0)	0	(0)	0	101,985
24	八王子市						
25	立川市						
26	武蔵野市						
27	三鷹市						
28	青梅市						
29	府中市						
30	昭島市						
31	調布市						
32	町田市						
33	小金井市						
34	小平市						
35	日野市						
36	東村山市						
37	国分寺市						
38	国立市						
39	福生市						
40	狛江市						
41	東大和市						
42	清瀬市						
43	東久留米市						
44	武蔵村山市						
45	多摩市						
46	稲城市						
47	羽村市						
48	あきる野市						
49	西東京市						
50	瑞穂町						
51	日の出町						
52	檜原村						
53	奥多摩町						
多摩地域　計							
54	大島町						
55	利島村						
56	新島村						
57	神津島村						
58	三宅村						
59	御蔵島村						
60	八丈町						
61	青ヶ島村						
62	小笠原村						
島嶼地域　計							
都　合計		101,985	(0)	0	(0)	0	101,985

□灰のセメント原料化等とは、清掃工場で発生した灰をセメントの原料等として有効利用しているもの（徐冷スラグ化、焼成砂化を含む）。

7(14) 廃食用油、電池、小型家電等

（売却料金：千円 ）
（単位：t ）

No.	区市町村名	資源ごみ収集・持込＋処理過程資源化				集団回収量	資源化量合計
		資源化量	(うち資源ごみ収集・持込量)	売却料金	(うち資源ごみ収集・持込量分)		
1	千代田区	91	(91)	136	(136)	0	91
2	中央区	72	(72)	364	(364)	0	72
3	港区	16	(16)	2,008	(2,008)	0	16
4	新宿区	58	(58)	3	(0)	0	58
5	文京区	12	(12)	1	(1)	0	12
6	台東区	47	(47)	4,091	(133)	0	47
7	墨田区	29	(29)	517	(517)	0	29
8	江東区	141	(141)	96	(96)	0	141
9	品川区	93	(93)	535	(535)	0	93
10	目黒区	34	(34)	538	(538)	0	34
11	大田区	15	(15)	2,081	(39)	0	15
12	世田谷区	14	(14)	2,769	(2,769)	0	14
13	渋谷区	757	(757)	0	(0)	0	757
14	中野区	315	(315)	7,750	(1,058)	0	315
15	杉並区	66	(66)	9,712	(9,712)	0	66
16	豊島区	44	(44)	227	(227)	0	44
17	北区	91	(91)	0	(0)	0	91
18	荒川区	20	(20)	4,396	(166)	0	20
19	板橋区	960	(960)	897	(897)	0	960
20	練馬区	108	(108)	2,382	(1,845)	0	108
21	足立区	0	(0)	0	(0)	0	0
22	葛飾区	19	(19)	34	(34)	0	19
23	江戸川区	0	(0)	1,685	(0)	0	0
区部地域　計		3,002	(3,002)	40,222	(21,075)	0	3,002
24	八王子市	1,008	(283)	51,353	(0)	0	1,008
25	立川市	2,093	(314)	4,772	(222)	0	2,093
26	武蔵野市	288	(156)	321	(0)	0	288
27	三鷹市	3	(3)	0	(0)	0	3
28	青梅市	1,014	(671)	12,148	(322)	0	1,014
29	府中市	245	(44)	5,161	(156)	0	245
30	昭島市	1,966	(913)	0	(0)	7	1,973
31	調布市	7	(5)	0	(0)	0	7
32	町田市	2,246	(1,293)	5,512	(235)	0	2,246
33	小金井市	2,301	(1,562)	564	(500)	0	2,301
34	小平市	1,007	(228)	4,127	(4,127)	0	1,007
35	日野市	690	(305)	0	(0)	0	690
36	東村山市	2,566	(2)	2,090	(1,024)	0	2,566
37	国分寺市	2,374	(1,740)	677	(77)	0	2,374
38	国立市	344	(132)	566	(132)	0	344
39	福生市	118	(0)	3,750	(3,750)	0	118
40	狛江市	307	(154)	2,984	(17)	0	307
41	東大和市	318	(54)	122	(122)	0	318
42	清瀬市	383	(66)	18	(18)	3	386
43	東久留米市	557	(57)	184	(184)	0	557
44	武蔵村山市	373	(154)	0	(0)	0	373
45	多摩市	322	(270)	7,793	(7,281)	0	322
46	稲城市	46	(15)	2,191	(309)	1	47
47	羽村市	236	(77)	2,727	(890)	0	236
48	あきる野市	95	(89)	0	(0)	0	95
49	西東京市	1,820	(898)	4,037	(4,037)	0	1,820
50	瑞穂町	109	(0)	29	(29)	0	109
51	日の出町	221	(13)	549	(0)	0	221
52	檜原村	2	(2)	0	(0)	0	2
53	奥多摩町	4	(4)	0	(0)	0	4
多摩地域　計		23,063	(9,504)	111,675	(23,432)	11	23,074
54	大島町	4	(4)	0	(0)	0	4
55	利島村	11	(1)	0	(0)	0	11
56	新島村	0	(0)	0	(0)	0	0
57	神津島村	0	(0)	0	(0)	0	0
58	三宅村	0	(0)	0	(0)	0	0
59	御蔵島村	0	(0)	0	(0)	0	0
60	八丈町	142	(0)	0	(0)	0	142
61	青ヶ島村	0	(0)	0	(0)	0	0
62	小笠原村	73	(59)	58	(0)	0	73
島嶼地域　計		230	(64)	58	(0)	0	230
都　合計		26,295	(12,570)	151,955	(44,507)	11	26,306

□端数処理の関係上、各区の資源化量、資源ごみ収集・持込量、集団回収量を23区分合計した数値は、区部地域計の各々の数値と合致しない。
□端数処理の関係上、売却料金は、各自治体の決算数値と合致しない場合がある。
□内訳は、廃食用油、電池、小型家電、蛍光管、その他

7(15) ピックアップ回収実績

（単位：t ）

No.	区市町村名	粗大ごみ				不燃ごみ				合計
		家電製品	家電製品以外の金属	その他	小計	家電製品	家電製品以外の金属	その他	小計	
1	千代田区	97		0	97	0	0	0	0	97
2	中央区	10	0	494	503	0	0	1,261	1,261	1,764
3	港区	156		418	574	356		37	393	967
4	新宿区	67		0	67	265	0	82	347	414
5	文京区	417		0	417	0	0	38	38	455
6	台東区	27	0	0	27	118	224	611	953	980
7	墨田区	0	0	0	0	0	40	13	53	53
8	江東区	334	0	0	334	0	0	2,132	2,132	2,466
9	品川区	0	517	1,277	1,794	0	0	0	0	1,794
10	目黒区	54	0	0	54	0	0	0	0	54
11	大田区	547	684	0	1,231	374	496	174	1,044	2,275
12	世田谷区	287		1	288	864		100	964	1,252
13	渋谷区	0		0	0	0	0	0	0	0
14	中野区	438		0	438	129	287	928	1,344	1,782
15	杉並区	772		0	772	295		0	295	1,067
16	豊島区	68		0	68	109	241	903	1,253	1,321
17	北区	404		0	404	253	390	752	1,395	1,799
18	荒川区	201		11	212	125	317	569	1,011	1,223
19	板橋区	416	0	0	416	250	469	1,713	2,432	2,848
20	練馬区	41	542	81	664	403	685	41	1,129	1,793
21	足立区	1,245		333	1,578	322	605	1,446	2,373	3,951
22	葛飾区	764		17	781	517		194	711	1,492
23	江戸川区	412			412	608			608	1,020
区部地域　計					11,131				19,736	30,868
24	八王子市	実施	実施	布団類、自転車等	－	実施	実施	ガラス陶磁器、雑線等	－	－
25	立川市	実施	実施	リユース品（再生可能品）	－	実施	実施	硬質プラスチック	－	－
26	武蔵野市	実施	実施		－	実施	実施		－	－
27	三鷹市	実施	実施		－	実施	実施		－	－
28	青梅市	実施	実施		－	実施	実施		－	－
29	府中市	実施	実施	木製家具等	－	実施	実施	ガラス・陶磁器	－	－
30	昭島市	実施	実施		－	実施	実施		－	－
31	調布市	実施	実施	布団	－	実施	実施		－	－
32	町田市	実施	実施	木質家具類、プラスチック、めん布団、羽毛布団、小型家電	－	実施	実施	プラスチック、小型家電（充電式小型家電含む）、一次電池、二次電池	－	－
33	小金井市	実施	実施	プラスチック製衣装ケース、ゴルフクラブ	－				－	－
34	小平市	実施	実施		－	実施	実施		－	－
35	日野市				－				－	－
36	東村山市	実施	実施		－		実施		－	－
37	国分寺市	実施	実施		－	実施	実施		－	－
38	国立市	実施	実施		－		実施	プラスチック、ガラス・陶磁器	－	－
39	福生市	実施	実施		－	実施	実施		－	－
40	狛江市	実施	実施		－				－	－
41	東大和市	実施	実施		－		実施		－	－
42	清瀬市	実施	実施		－	実施	実施		－	－
43	東久留米市	実施	実施		－	実施	実施		－	－
44	武蔵村山市	実施	実施		－	実施	実施		－	－
45	多摩市			家具	－				－	－
46	稲城市				－				－	－
47	羽村市	実施	実施		－	実施	実施		－	－
48	あきる野市				－				－	－
49	西東京市	実施	実施		－	実施	実施		－	－
50	瑞穂町	実施	実施		－	実施	実施		－	－
51	日の出町				－				－	－
52	檜原村				－				－	－
53	奥多摩町				－				－	－
54	大島町				－				－	－
55	利島村	実施	実施		－	実施	実施		－	－
56	新島村				－				－	－
57	神津島村				－				－	－
58	三宅村				－				－	－
59	御蔵島村				－				－	－
60	八丈町				－				－	－
61	青ヶ島村				－				－	－
62	小笠原村	実施	実施	製品プラスチック	－				－	－
都　合計					11,131				19,736	30,868

□端数処理の関係上、各区の資源化量、資源ごみ収集・持込量、集団回収量を23区分合計した数値は、区部地域計の各々の数値と合致しない。
□ピックアップ回収では、集積所等に出された粗大ごみ、不燃ごみから資源物を選別し、資源化施設に持込みリサイクルしている（平成26年度実績より追加）。
□市町村におけるピックアップ回収量については、施設内の資源化量に含まれているため、ここでは実施しているかどうかのみ掲載

第3編　し　尿

第1章 制 度

■1 収集状況 …… 158
■2 し尿処理手数料状況 …… 159
■3 助成等状況 …… 161

■1 収集状況

No.	区市町村名	汲み取りし尿									浄化槽汚泥								
		収集形態					平均収集回数	収集方式			収集形態					平均収集回数	収集方式		
		直営	組合	委託	許可	その他		行政に申込	業者に申込	申込不要	直営	組合	委託	許可	その他		行政に申込	業者に申込	申込不要
1	千代田区						なし									なし			
2	中央区						なし							○		随時		○	
3	港区				○		随時		○					○		随時		○	
4	新宿区						なし							○		随時		○	
5	文京区						なし							○		随時		○	
6	台東区				○		随時		○					○		随時		○	
7	墨田区			○			月1回	○								なし			
8	江東区			○			月2回	○						○		随時		○	
9	品川区			○			月2回			○				○		随時		○	
10	目黒区			○			月2回	○						○		随時		○	
11	大田区			○			月1回	○						○		随時		○	
12	世田谷区			○			月2回	○						○		随時		○	
13	渋谷区						なし							○		随時		○	
14	中野区			○			月1回			○				○		随時		○	
15	杉並区			○			月3回	○						○		随時		○	
16	豊島区			○			随時			○				○		随時		○	
17	北区			○			随時	○						○		随時		○	
18	荒川区						なし									なし			
19	板橋区			○			随時	○						○		随時		○	
20	練馬区			○			月1回			○				○		随時		○	
21	足立区			○			月2回			○				○		随時		○	
22	葛飾区			○			月2回	○						○		随時		○	
23	江戸川区			○			月2回	○						○		随時		○	
区部地域 計		0	0	15	2	0	－	10	2	5	0	0	0	20	0	－	0	20	0
24	八王子市			○			随時		○					○		随時		○	
25	立川市			○			随時		○					○		随時		○	
26	武蔵野市			○			月2回	○					○			随時		○	
27	三鷹市			○			週3回		○							なし			
28	青梅市			○			随時	○						○		随時		○	
29	府中市			○			随時	○	○				○			随時	○	○	
30	昭島市			○			随時		○				○			随時		○	
31	調布市			○	○		随時	○	○					○		随時		○	
32	町田市			○			月1回　随時	○	○					○		随時		○	
33	小金井市			○			月1回　随時	○						○		随時		○	
34	小平市			○			随時	○						○		随時		○	
35	日野市			○			月1回		○					○		随時		○	
36	東村山市			○	○		随時	○	○					○		随時		○	
37	国分寺市			○			随時	○						○		随時		○	
38	国立市			○			週2回	○		○				○		随時		○	
39	福生市			○			週2回		○					○		随時		○	
40	狛江市				○		随時		○							なし			
41	東大和市			○			週3回	○						○		随時	○		
42	清瀬市			○			随時		○					○		随時		○	
43	東久留米市			○			随時		○					○		随時		○	
44	武蔵村山市			○			随時	○						○		随時		○	
45	多摩市			○			随時		○					○		随時		○	
46	稲城市			○			月1回	○						○		随時		○	
47	羽村市			○			週2回		○					○		随時		○	
48	あきる野市			○			随時		○					○		随時		○	
49	西東京市			○			随時		○					○		随時		○	
50	瑞穂町			○			月1回		○					○		随時		○	
51	日の出町			○			月1回		○					○		随時		○	
52	檜原村			○			月1回		○				○			随時		○	
53	奥多摩町			○			随時	○	○					○		随時		○	○
多摩地域 計		0	0	29	3	0	－	14	20	1	0	0	4	24	0	－	2	27	1
54	大島町			○	○		随時		○				○	○		随時		○	
55	利島村			○			随時			○			○			随時			○
56	新島村			○			随時		○				○			随時		○	
57	神津島村			○			随時	○	○				○			随時	○	○	
58	三宅村			○			随時		○					○		随時		○	
59	御蔵島村			○			随時		○				○			随時		○	
60	八丈町			○			随時		○				○	○		随時		○	
61	青ヶ島村						なし						○			随時	○		
62	小笠原村					○	随時		○				○	○		随時		○	
島嶼地域 計		0	0	7	1	1	－	1	7	1	0	0	8	4	0	－	2	7	1
都 合計		0	0	51	6	1	－	25	29	7	0	0	12	48	0	－	4	54	2

□令和6年度末現在
□小笠原村はコミュニティプラントのため、し尿は管きょにより収集している。

■2 し尿処理手数料状況

(1) 一般世帯

No.	区市町村名	区分					手数料内容	徴収方法		
		収集なし	無料	有料	一部有料			納入通知書	現金	その他
1	千代田区	○								
2	中央区	○								
3	港区	○								
4	新宿区	○								
5	文京区	○								
6	台東区	○								
7	墨田区	○								
8	江東区		○							
9	品川区		○							
10	目黒区		○							
11	大田区		○							
12	世田谷区		○							
13	渋谷区	○								
14	中野区		○							
15	杉並区		○							
16	豊島区		○							
17	北区		○							
18	荒川区	○								
19	板橋区		○							
20	練馬区		○							
21	足立区		○							
22	葛飾区		○							
23	江戸川区		○							
区部地域 計		9	14	0	0			0	0	0
24	八王子市			○			1便槽:4,000円。減免制度あり(生活扶助・借家・公共下水道未整備区域等) 《粗大ごみ処理券を事前に購入してもらい、収集時に徴収》			○
25	立川市			○			500円/回。し尿処理券事前購入。生活保護受給世帯等について処理手数料免除			○
26	武蔵野市			○			汲み取り便所について、1便槽 2,000円／月。生活保護受給世帯について処理手数料免除	○		
27	三鷹市			○			1,500円/1便槽	○		
28	青梅市				○		普通くみ取り…下水道未供用区域および供用開始後3年未満は無料。3年以上は月額600円/人。 くみ取り水洗…15円/ℓ。下水道供用開始後1年未満は180ℓ/月控除、2/3減額。3年未満は180ℓ/月控除。《口座引落し》	○		○
29	府中市			○			世帯割 1世帯 1000円／月 人員割 1人 300円／月 生活保護、児童扶養手当、特別児童扶養手当の受給世帯並びに身体障害者手帳及び精神障害者保健福祉手帳の1級もしくは2級、東京都の愛の手帳の1度もしくは2度の交付を受けている非課税世帯は全額控除 《口座引落し》	○	○	○
30	昭島市			○			し尿2,000円／便槽 汚泥2,000円／浄化槽 雑排水500円／吸い込み槽 下水道未接続地域における生活保護世帯に控除あり《し尿処理券》			○
31	調布市			○			1,575円/回・便槽。市長が必要と認めた場合、控除あり 《手数料相当額の特定廃棄物処理券》			○
32	町田市			○			公共下水道の未供用区域、又は供用開始後3年未満の区域の一般家庭 は2,030円/回・便槽 公共下水道の供用開始後3年経過した区域の一般家庭は4,070円/回・便槽 生活保護、中国残留邦人等支援給付、児童扶養手当、特別児童扶養手当、母子福祉年金、準母子福祉年金、遺族基礎年金受給世帯は全額減免	○		
33	小金井市			○			1,500円/月。天災、火災を受けた者、生活保護世帯又は中国残留邦人等支援給付受給世帯等は免除	○		
34	小平市			○			2,000円/月・世帯。生活保護等を受けている世帯等に控除あり	○		
35	日野市				○		1,600円／回・世帯※下水道未供用地域・共用開始1年未満無料。《粗大ごみ等処理券を代用》			○
36	東村山市			○			2,700円/1世帯1回(一般家庭)、550円/1人1回(共同住宅)、生活保護世帯10割減免、借家住宅5割減免《口座引落》	○		○
37	国分寺市			○			(下水道供用開始3年経過世帯)2,000円/回・便槽。生活保護世帯、天災を受けた者等に控除あり	○		
38	国立市			○			1世帯1回につき2,000円	○		
39	福生市			○			収集回数1回につき3000円 《処理券》			○
40	狛江市	○								
41	東大和市			○			2000円/1回。	○		
42	清瀬市			○			2000円/1回 集合住宅 800円/1回 戸建て住宅			○
43	東久留米市			○			2,000円/回・便槽			○
44	武蔵村山市			○			2,000円/回・世帯	○		
45	多摩市				○		2,250円/回。ただし月1回を超える場合は当該超える1回につき1,250円。生活保護受給世帯、天災・火災の被害を受けた者等は控除あり 《し尿処理券》			○
46	稲城市			○			1,530円/回	○		
47	羽村市			○			・令和6年9月まで下水の処理を開始すべき日から3年を経過した一般世帯2,040円/回・便槽 《し尿シール貼付》 ・令和6年10月から下水の処理を開始すべき日から3年を経過した一般世帯3,000円/回・便槽 《現金》		○	○
48	あきる野市				○		1. 月1回の収集は無料 ※市内に住民票があり、下水道未供用地区及び下水道供用開始から3年経過していない地区であり、浄化槽の清掃補助を出していない世帯 2. 1樽=36ℓ/250円 ※上記以外の世帯 「1」に該当する世帯で、簡易水洗などで普通汲み取りより量が多い場合は、1月/4樽(1200円)の控除をしている。《口座振替》	○		○
49	西東京市			○			1便槽1回あたり2,000円。生活保護世帯は減免 《し尿処理券》			○
50	瑞穂町				○		下水道供用開始後3年経過の地域については世帯人数×500円/月	○		
51	日の出町			○				○		
52	檜原村			○			325円/36ℓ、下水道供用開始後3年経過地域:650円/36ℓ	○		
53	奥多摩町			○			36ℓ又は端数ごとに650円。天災その他特別の理由があると認めるときは減額又は免除 《口座振替》	○		○
多摩地域 計		1	0	24	5			18	2	16
54	大島町				○		簡易水洗のみ有料。1箇月1人当り36リットルを控除する。	○		
55	利島村			○			し尿汲取り1,800L以下 16,900円/回 5～10人槽 16,900円/回 11～20人槽 40,100円/回 21人槽～ 54,200円/回	○		
56	新島村				○		4円/ℓ。450ℓ/年・人を控除	○		
57	神津島村			○			し尿汲み取り料 農業集落排水地域内16円/ℓ 農業集落排水地域外8円/ℓ	○		
58	三宅村			○			40円/10ℓ。常住世帯人数1人当たり42㍑/月・人 控除	○		
59	御蔵島村		○							
60	八丈町			○			し尿10リットルにつき14.3円、浄化槽汚泥10リットルにつき9.9円	○		
61	青ヶ島村			○			基本使用料2,160円。水道使用料に応じ、10㎥を超過した場合、1㎥につき216円	○		
62	小笠原村			○			村管理外の浄化槽からの汚泥受入。～1kリットルまで4,000円、超過100リットルごとに400円(税抜)	○		
島嶼地域 計		0	1	6	2			8	0	0
都 合計		10	15	30	7			26	2	16

□ 処理区域:下水道法(昭和33年法律第79号)第2条第8号で規定する処理区域のことをいう。

2(2) その他

No.	区市町村名	区分				手数料内容	徴収方法		
		収集なし	無料	有料	一部有料		納入通知書	現金	その他
1	千代田区	○							
2	中央区	○							
3	港区	○							
4	新宿区	○							
5	文京区	○							
6	台東区	○							
7	墨田区	○							
8	江東区	○							
9	品川区	○							
10	目黒区	○							
11	大田区	○							
12	世田谷区	○							
13	渋谷区	○							
14	中野区	○							
15	杉並区	○							
16	豊島区	○							
17	北区	○							
18	荒川区	○							
19	板橋区	○							
20	練馬区	○							
21	足立区	○							
22	葛飾区	○							
23	江戸川区	○							
区部地域 計		23	0	0	0		0	0	0
24	八王子市			○		許可業者による収集	○		
25	立川市			○		(仮設便所)許可業者・5,500円(税込)/1回		○	
26	武蔵野市			○		仮設便所について、1便槽 10,000円／回	○		
27	三鷹市			○		10,000円/1便槽	○		
28	青梅市			○		事業所、仮設トイレ等臨時のくみ取り…15円/ℓ。 事業所…下水道供用開始後3年未満は180ℓ/月控除。 《口座引落し》	○		○
29	府中市			○		1,800円/36ℓ。公共施設は全額控除	○		
30	昭島市			○		(業務用)簡易トイレ5,000円/便槽 《し尿処理券》			○
31	調布市			○		(仮設トイレ)7, 560円／回・便槽 《手数料相当額の特定廃棄物処理券》			○
32	町田市			○		事業系 1,010円/36ℓ	○	○	
33	小金井市			○		(仮設便所)58円/ℓ (水洗式し尿)15,800円+(2,000㍑を超える場合は、1,000㍑まで増すごとに7,900円を加算) 天災、火災を受けた者、生活保護世帯又は中国残留邦人等支援給付受給世帯等は免除	○		
34	小平市			○		45円/ℓ	○		
35	日野市			○		14円/ℓ	○		
36	東村山市			○		事業系:40円/ℓ 《口座引落》	○		○
37	国分寺市			○		仮設便所:10,000円/回・便槽	○	○	
38	国立市			○		事業活動に伴うくみ取りについて、1ℓにつき25円	○		
39	福生市			○		事業所及び仮設トイレ 収集回数1回つき8000円 《処理券》			○
40	狛江市	○							
41	東大和市			○		20円/1ℓ	○		
42	清瀬市			○		許可業者による収集		○	
43	東久留米市			○		700円/36ℓ			○
44	武蔵村山市			○		1便槽1回につき2,000円。排出量が80リットルを超えるときは、超える量1リットルにつき25円加算。	○		
45	多摩市			○		・公示経過処理区域内にある事業活動に使用する施設又は不特定多数の者が使用する施設の便所から排出するし尿の収集、運搬及び処分を受けようとする当該施設の占有者又は事業者は、1リットルにつき35円 ・仮設で設置した施設から生じるし尿の処分を受けようとする当該施設の占有者又は事業者は、1リットルにつき35円		○	
46	稲城市			○		1,020円/樽	○		
47	羽村市			○		・令和6年9月まで(事業所)3,060円/回・便槽、(下水の処理を開始しすべき日から3年を経過した事業所)6,110円/回・便槽、(仮設トイレ)6,110円/回・便槽 《し尿シール貼付》 ・令和6年10月から(事業所)4,000円/回・便槽、(下水の処理を開始しすべき日から3年を経過した事業所)8,000円/回・便槽、(仮設トイレ)8,000円/回・便槽 《現金》		○	○
48	あきる野市			○		1. 1樽=36ℓ/250円 ※下水道未供用地区及び下水道供用開始から3年経過していない地区の収集 2. 1樽=36ℓ/500円 ※下水道供用開始から3年経過している地区の収集 《口座振替》	○		○
49	西東京市			○		事業者から排出されるものは、1リットルにつき64円		○	
50	瑞穂町			○		(事業活動・不特定多数の者が使用する施設等・臨時)500円/36ℓ	○		
51	日の出町			○			○		
52	檜原村			○			○		
53	奥多摩町			○		36ℓ又は端数ごとに650円。天災その他特別の理由があると認めるときは減額又は免除	○		
多摩地域 計		1	0	29	0		20	7	8
54	大島町			○		事業活動に伴って生じた分及びこれ以外で臨時処理分。10リットルにつき66円徴収する。	○		
55	利島村			○		し尿汲取り1,800L以下 16,900円/回 5～10人槽 16,900円/回 11～20人槽 40,100円/回 21人槽～ 54,200円/回	○		
56	新島村			○		4円/ℓ	○		
57	神津島村	○							
58	三宅村			○		40円/10ℓ	○		
59	御蔵島村		○						
60	八丈町			○		し尿10リットルにつき14.3円、浄化槽汚泥10リットルにつき9.9円	○		
61	青ヶ島村			○		基本使用料2,160円 水道使用料に応じ、10㎥を超過した場合、1㎥につき216円	○		
62	小笠原村			○		園地便所、仮設便所等(金額は一般世帯と同じ)	○		
島嶼地域 計		1	1	7	0		7	0	0
都 合計		25	1	36	0		27	7	8

■3 助成等状況

(1) 浄化槽設置に関する助成等

（単位：円） （単位：件）

No.	区市町村名	根拠規定	形式	施行年月日	交付金額	交付件数
1	千代田区				0	0
2	中央区				0	0
3	港区				0	0
4	新宿区				0	0
5	文京区				0	0
6	台東区				0	0
7	墨田区				0	0
8	江東区				0	0
9	品川区				0	0
10	目黒区				0	0
11	大田区				0	0
12	世田谷区				0	0
13	渋谷区				0	0
14	中野区				0	0
15	杉並区				0	0
16	豊島区				0	0
17	北区				0	0
18	荒川区				0	0
19	板橋区				0	0
20	練馬区				0	0
21	足立区				0	0
22	葛飾区				0	0
23	江戸川区				0	0
区部地域 計		－	－	－	0	0
24	八王子市				0	0
25	立川市				0	0
26	武蔵野市				0	0
27	三鷹市				0	0
28	青梅市				0	0
29	府中市				0	0
30	昭島市				0	0
31	調布市				0	0
32	町田市	町田市合併処理浄化槽設置事業補助金交付要綱	要綱	昭和63年 4月 1日	1,050,000	1
33	小金井市				0	0
34	小平市				0	0
35	日野市				0	0
36	東村山市				0	0
37	国分寺市				0	0
38	国立市				0	0
39	福生市				0	0
40	狛江市				0	0
41	東大和市				0	0
42	清瀬市				0	0
43	東久留米市				0	0
44	武蔵村山市				0	0
45	多摩市				0	0
46	稲城市	稲城市合併処理浄化槽設置事業補助金交付に関する要綱	要綱	平成 9年 4月 1日	0	0
47	羽村市				0	0
48	あきる野市	あきる野市合併処理浄化槽設置事業補助金交付要綱	要綱	平成 6年 4月 1日	2,880,000	8
49	西東京市				0	0
50	瑞穂町	瑞穂町合併処理浄化槽設置事業補助金交付要綱	要綱	平成 6年 6月 1日	585,000	1
51	日の出町				0	0
52	檜原村	檜原村合併処理浄化槽設置事業補助金交付要綱	要綱	昭和62年 4月 1日	852,000	1
53	奥多摩町				0	0
多摩地域 計		－	－	－	5,367,000	11
54	大島町	大島町公共浄化槽整備推進事業転換促進補助金交付要綱	要綱	令和 3年 4月 1日	2,572,000	6
55	利島村				0	0
56	新島村				0	0
57	神津島村				0	0
58	三宅村	令和6年度三宅村合併処理浄化槽設置整備事業補助金交付要綱	要綱	令和 6年 4月 1日	1,020,000	3
59	御蔵島村	御蔵島村合併浄化槽設置事業補助金交付要綱	要綱	平成 9年 4月 1日	16,140,000	37
60	八丈町				0	0
61	青ヶ島村	青ヶ島村合併処理浄化槽設置整備事業補助金交付要綱	要綱	令和 3年10月 1日	0	0
62	小笠原村				0	0
島嶼地域 計		－	－	－	19,732,000	46
都 合計		－	－	－	25,099,000	57

□交付金額は、令和6年度末現在の実績総額

□交付件数は、令和6年度末現在の延べ件数

3(2) 浄化槽清掃経費軽減措置に関する助成等

（単位：円） （単位：件）

No.	区市町村名	根拠規定	形式	施行年月日	交付金額	交付件数
1	千代田区				0	0
2	中央区				0	0
3	港区				0	0
4	新宿区				0	0
5	文京区				0	0
6	台東区				0	0
7	墨田区				0	0
8	江東区				0	0
9	品川区				0	0
10	目黒区				0	0
11	大田区				0	0
12	世田谷区	令和6年度浄化槽経費助成特別措置に関する要綱	要綱	令和 6年 4月 1日	22,000	2
13	渋谷区				0	0
14	中野区				0	0
15	杉並区	杉並区浄化槽清掃経費助成特別措置に関する要綱	要綱	平成12年 4月 1日	27,500	3
16	豊島区				0	0
17	北区				0	0
18	荒川区				0	0
19	板橋区	板橋区下水道未普及地域設置浄化槽汚泥の収集運搬に関する要綱	要綱	平成24年 4月 1日	90,500	10
20	練馬区				0	0
21	足立区	足立区浄化槽清掃経費助成特別措置に関する要綱	要綱	平成31年 3月25日	101,500	11
22	葛飾区	葛飾区浄化槽清掃経費助成特別措置に関する要綱	要綱	平成15年 4月 1日	31,000	3
23	江戸川区				0	0
区部地域 計		－	－	－	272,500	29
24	八王子市	八王子市浄化槽清掃作業経費の負担軽減措置に関する要綱	要綱	平成21年10月 1日	1,361,723	194
25	立川市	立川市浄化槽清掃補助金交付要綱	要綱	平成19年 4月 1日	0	0
26	武蔵野市				0	0
27	三鷹市				0	0
28	青梅市	浄化槽清掃経費軽減措置に関する要綱	要綱	昭和47年 4月 1日	574,540	43
29	府中市				0	0
30	昭島市	昭島市浄化槽清掃作業経費の市民負担軽減措置に関する要綱	要綱	平成 6年 4月 1日	30,950	3
31	調布市				0	0
32	町田市	町田市浄化槽維持管理費補助金交付要綱	要綱	平成29年 4月 1日	11,519,600	618
33	小金井市				0	0
34	小平市				0	0
35	日野市	日野市合併処理方式浄化槽汚泥収集経費の住民負担軽減措置に関する要綱	要綱	昭和55年 5月 1日	9,223,307	1,106
36	東村山市				0	0
37	国分寺市	国分寺市浄化槽清掃作業経費の住民負担軽減措置に関する要綱	要綱	昭和49年 6月 1日	0	0
38	国立市	国立市浄化槽清掃作業経費の住民負担軽減措置に関する要綱	要綱	昭和52年 7月 1日	0	0
39	福生市				0	0
40	狛江市				0	0
41	東大和市	令和6年度 東大和市浄化槽汚泥等に係る収集・運搬経費の住民負担軽減措置に関する事務取扱要領	要領	令和 6年 4月 1日	0	0
42	清瀬市	し尿浄化槽清掃経費の住民負担軽減措置に関する要綱	要綱	平成10年 4月 1日	0	0
43	東久留米市				0	0
44	武蔵村山市				0	0
45	多摩市	多摩市浄化槽清掃作業経費の住民負担軽減措置に関する要綱	要綱	昭和57年 4月 1日	10,070	1
46	稲城市	稲城市浄化槽清掃作業経費の住民負担軽減措置に関する要綱	要綱	昭和46年11月 1日	1,450,140	156
47	羽村市				0	0
48	あきる野市	あきる野市浄化槽清掃料金の軽減措置に関する要綱	要綱	平成 6年 4月 1日	4,723,670	516
49	西東京市				0	0
50	瑞穂町				0	0
51	日の出町	し尿浄化槽清掃料金及び汲取ため水洗便所汲取料金の軽減措置に関する要綱	要綱	昭和55年 6月 1日	0	0
52	檜原村	檜原村浄化槽清掃補助金	要綱	昭和60年 4月 1日	1,612,407	28
53	奥多摩町	奥多摩町浄化槽清掃料金の軽減措置に関する助成等	要綱	令和元年 4月 1日	0	0
多摩地域 計		－	－	－	30,506,407	2,665
54	大島町	大島町し尿浄化槽清掃作業経費の住民負担軽減措置	要綱	昭和47年 4月 1日	24,784,967	1,455
55	利島村				0	0
56	新島村				0	0
57	神津島村				0	0
58	三宅村				0	0
59	御蔵島村				0	0
60	八丈町	八丈町浄化槽清掃作業経費の住民負担軽減措置に関する要綱	要綱	平成26年 4月 1日	6,815,000	506
61	青ヶ島村				0	0
62	小笠原村				0	0
島嶼地域 計		－	－	－	31,599,967	1,961
都 合計		－	－	－	62,378,874	4,655

3(3) 生活排水に関する助成等

（単位：円）（単位：件）

No.	区市町村名	根拠規定	形式	施行年月日	交付金額	交付件数
1	千代田区				0	0
2	中央区				0	0
3	港区				0	0
4	新宿区				0	0
5	文京区				0	0
6	台東区				0	0
7	墨田区				0	0
8	江東区				0	0
9	品川区				0	0
10	目黒区				0	0
11	大田区				0	0
12	世田谷区				0	0
13	渋谷区				0	0
14	中野区				0	0
15	杉並区				0	0
16	豊島区				0	0
17	北区				0	0
18	荒川区				0	0
19	板橋区				0	0
20	練馬区				0	0
21	足立区				0	0
22	葛飾区				0	0
23	江戸川区				0	0
区部地域 計		－	－	－	0	0
24	八王子市				0	0
25	立川市				0	0
26	武蔵野市				0	0
27	三鷹市				0	0
28	青梅市				0	0
29	府中市				0	0
30	昭島市				0	0
31	調布市				0	0
32	町田市				0	0
33	小金井市				0	0
34	小平市				0	0
35	日野市	日野市家庭雑排水の処理要綱	要綱	昭和49年 4月 1日	68,290	25
36	東村山市				0	0
37	国分寺市	家庭雑排水収集運搬経費の住民負担軽減措置に関する要綱	要綱	昭和46年10月20日	0	0
38	国立市	国立市し尿及び雑排水等収集運搬経費の住民負担軽減措置に関する要綱	要綱	平成 6年 4月 1日	0	0
39	福生市				0	0
40	狛江市				0	0
41	東大和市				0	0
42	清瀬市				0	0
43	東久留米市				0	0
44	武蔵村山市				0	0
45	多摩市				0	0
46	稲城市	稲城市家庭雑排水等の処理要綱	要綱	昭和48年10月20日	0	0
47	羽村市				0	0
48	あきる野市				0	0
49	西東京市	西東京市水洗便所改造資金助成規則	規則	平成13年 1月21日	0	0
50	瑞穂町				0	0
51	日の出町				0	0
52	檜原村				0	0
53	奥多摩町				0	0
多摩地域 計		－	－	－	68,290	25
54	大島町				0	0
55	利島村				0	0
56	新島村				0	0
57	神津島村				0	0
58	三宅村				0	0
59	御蔵島村				0	0
60	八丈町				0	0
61	青ヶ島村				0	0
62	小笠原村				0	0
島嶼地域 計		－	－	－	0	0
都 合計		－	－	－	68,290	25

第2章　し尿量

■1　し尿処理フローシート　……　167
■2　し尿処理量データ　……　170
■3　し尿処理の推移　……　172
■4　排出量　……　175
■5　処分量　……　178
■6　残渣処分量　……　179

■1（1）　し尿処理フローシート（都全体）



■1（2）　し尿処理フローシート（区部）

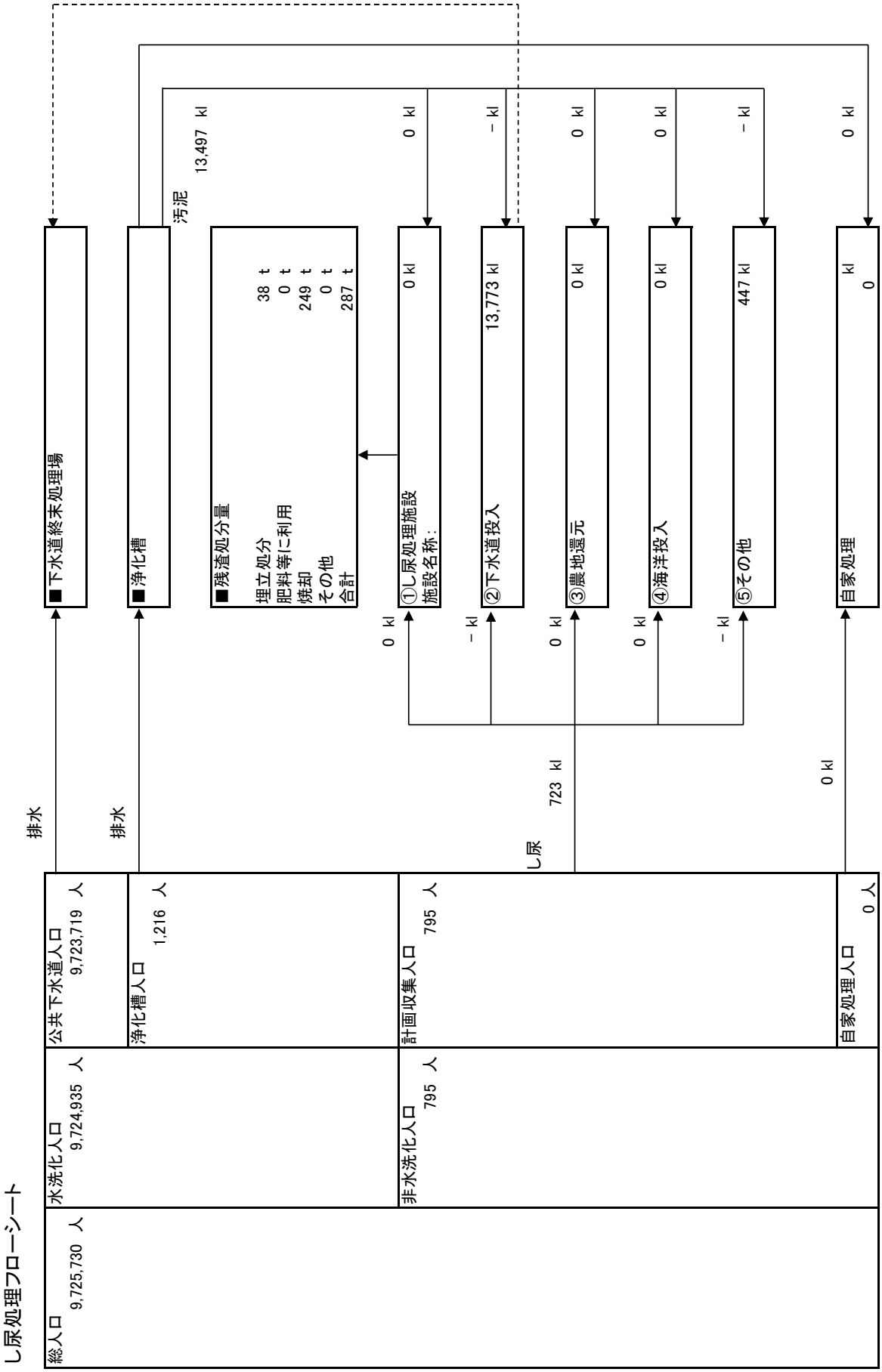

■1（3）　し尿処理フローシート（市町村）



■2（1）　し尿処理量データ（都全体）

□月別し尿量（都全体）

（単位：kl）

	汲み取りし尿	合併処理浄化槽汚泥	単独処理浄化槽汚泥	合　計
4月	1,310	3,809	866	5,985
5月	1,355	3,418	849	5,622
6月	1,211	3,550	1,092	5,853
7月	1,248	3,693	897	5,838
8月	1,230	3,481	623	5,334
9月	1,197	3,359	739	5,295
10月	1,293	3,683	823	5,799
11月	1,294	3,700	766	5,760
12月	1,491	3,639	927	6,057
1月	1,089	3,460	794	5,343
2月	1,150	4,059	745	5,954
3月	1,257	4,882	943	7,082
合計	15,125	44,733	10,064	69,922

□し尿処分量（都全体）

①収集量・処分量

（単位：kl）

	収集量	処分量				
		し尿処理施設	下水道投入	海洋投入	農地還元	その他
汲み取りし尿	15,151	－	－	－	－	－
合併処理浄化槽汚泥	44,955	－	－	－	－	－
単独処理浄化槽汚泥	10,316	－	－	－	－	－
合計	70,422	51,817	16,891	0	0	1,714

※特別区分は合併処理浄化槽汚泥と単独処理浄化槽汚泥の内訳不明のため、合併処理浄化槽汚泥として記載

②残渣処分量

（単位：t）

残渣処分量				
	埋立処分	肥料等に利用	焼却	その他
1,145	143	183	613	205

■2（2）　し尿処理量データ（区部）

□月別し尿量（区部）

（単位：kl）

	汲み取りし尿	合併処理浄化槽汚泥	単独処理浄化槽汚泥	合　計
4月	67	1,050	0	1,117
5月	66	993	0	1,059
6月	66	1,124	0	1,190
7月	68	1,237	0	1,305
8月	67	1,047	0	1,114
9月	64	1,041	0	1,105
10月	58	1,237	0	1,295
11月	60	1,127	0	1,187
12月	54	1,043	0	1,097
1月	53	1,012	0	1,065
2月	45	1,162	0	1,207
3月	55	1,424	0	1,479
合計	723	13,497	0	14,220

※合併処理浄化槽汚泥と単独処理浄化槽汚泥の内訳不明のため、合併処理浄化槽汚泥として記載

□処分量（し尿・区部）

①収集量・処分量

（単位：kl）

	収集量	処分量				
		し尿処理施設	下水道投入	海洋投入	農地還元	その他
汲み取りし尿	723	－	－	－	－	－
合併処理浄化槽汚泥	13,497	－	－	－	－	－
単独処理浄化槽汚泥	0	－	－	－	－	－
合計	14,220	0	13,773	0	0	447

※浄化槽汚泥のうち、合併処理と単独処理の内訳は不明のため、合併処理の欄に記載

②残渣処分量

（単位：t）

残渣処分量				
	埋立処分	肥料等に利用	焼却	その他
287	38	0	249	0

■2（3）　し尿処理量データ（市町村）

□月別し尿量（市町村）

（単位：kl）

	汲み取りし尿	合併処理浄化槽汚泥	単独処理浄化槽汚泥	合　計
4月	1,243	2,759	866	4,868
5月	1,289	2,425	849	4,563
6月	1,145	2,426	1,092	4,663
7月	1,180	2,456	897	4,533
8月	1,163	2,434	623	4,220
9月	1,133	2,318	739	4,190
10月	1,235	2,446	823	4,504
11月	1,234	2,573	766	4,573
12月	1,437	2,596	927	4,960
1月	1,036	2,448	794	4,278
2月	1,105	2,897	745	4,747
3月	1,202	3,458	943	5,603
合計	14,402	31,236	10,064	55,702

□処分量（し尿・市町村）

①収集量・処分量

（単位：kl）

	収集量	処分量				
		し尿処理施設	下水道投入	海洋投入	農地還元	その他
汲み取りし尿	14,428	12,303	2,027	0	0	98
合併処理浄化槽汚泥	31,458	30,888	180	0	0	390
単独処理浄化槽汚泥	10,316	8,626	911	0	0	779
合計	56,202	51,817	3,118	0	0	1,267

②残渣処分量

（単位：t）

残渣処分量				
	埋立処分	肥料等に利用	焼却	その他
858	105	183	364	205

■3　し尿処理の推移

図22　し尿収集量（都全体）の推移



図23　し尿収集量（区部）の推移

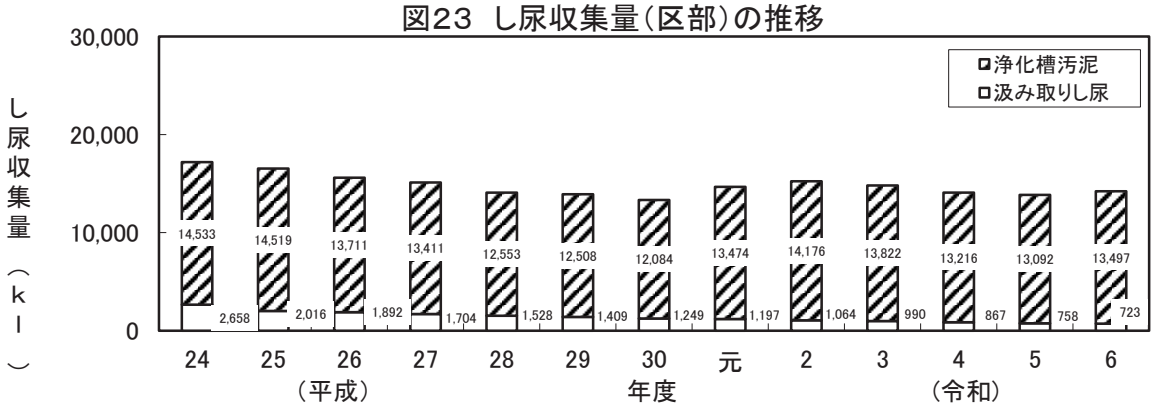

図24　し尿収集量（多摩地域）の推移

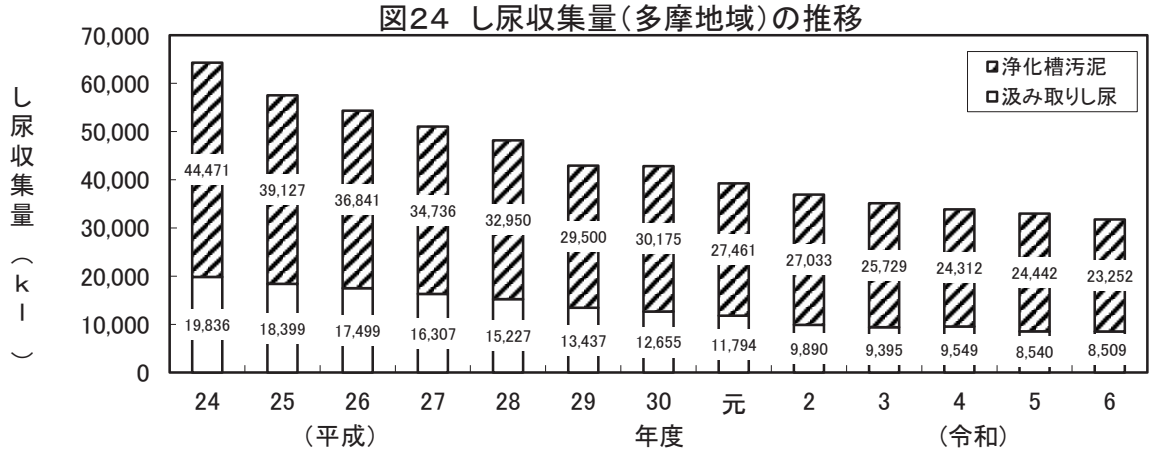

図25　し尿収集量（島嶼地域）の推移

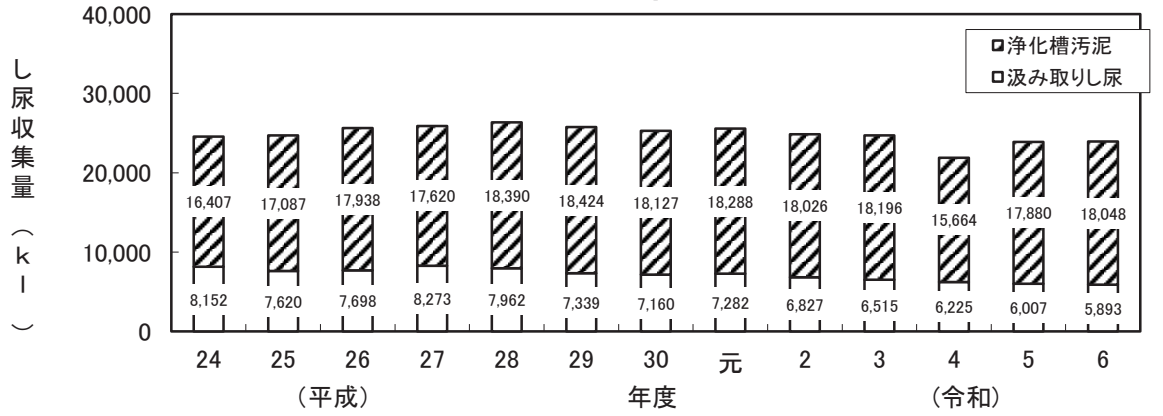

図26　1人1日当たりし尿排出量の推移

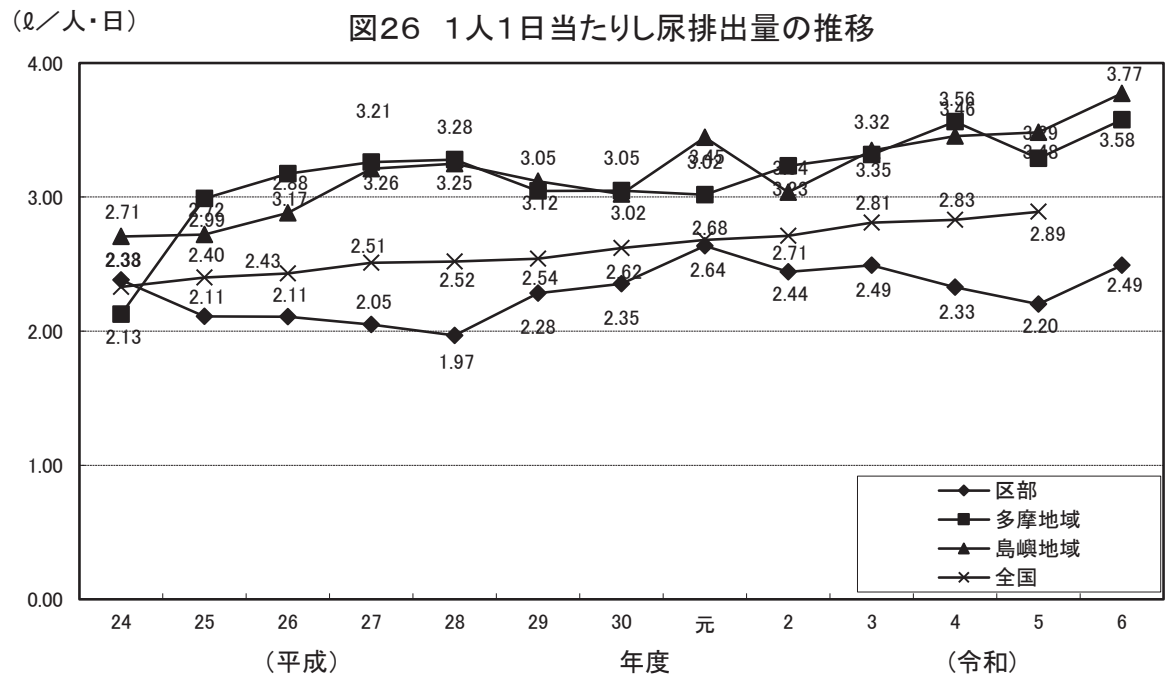

□1人1日当たりし尿排出量 ＝ $\dfrac{\text{計画処理量（汲み取りし尿）＋自家処理量}}{\text{非水洗化（汲み取りし尿）人口×365}}$ ×1，000

□全国は環境省資料より作成

図27　1人1日当たり浄化槽汚泥排出量の推移

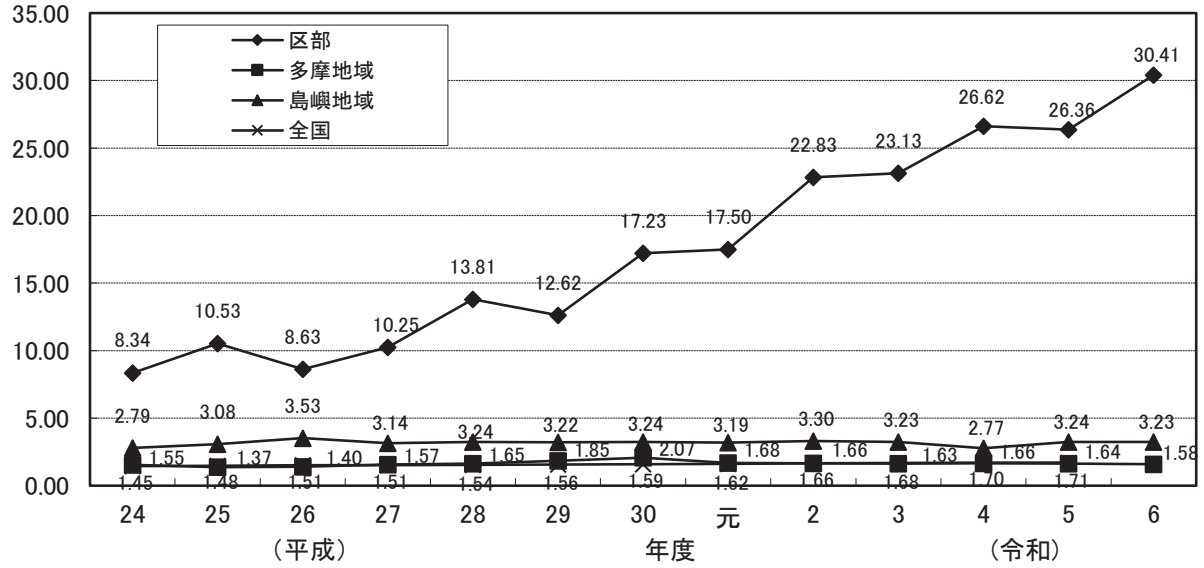

□1人1日当たり浄化槽汚泥排出量 ＝ $\dfrac{\text{計画処理量（浄化槽汚泥）＋自家処理量}}{\text{浄化槽人口×365}}$ ×1，000

□全国は環境省資料より作成

図28　し尿処分量（区部）の推移

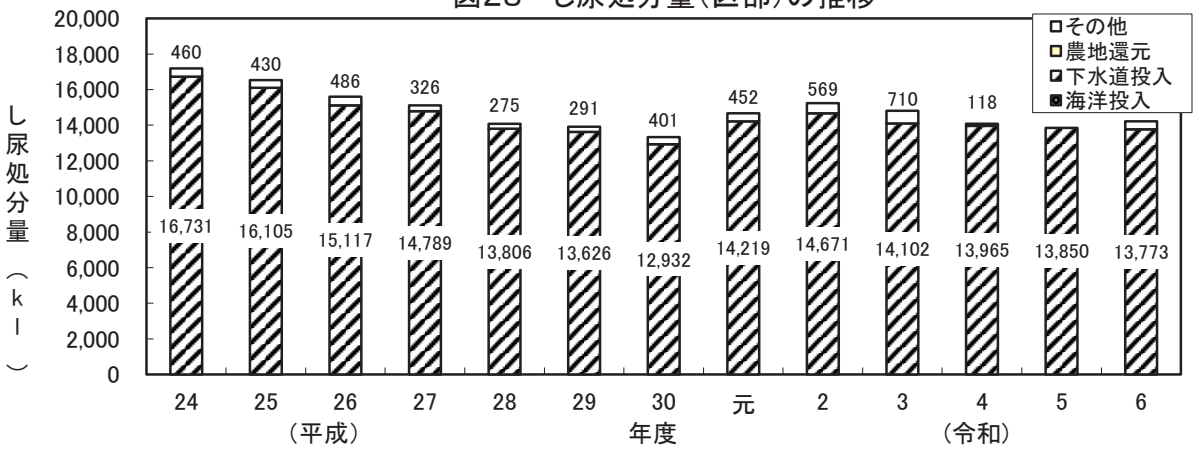

図29　し尿処分量（多摩地域）の推移

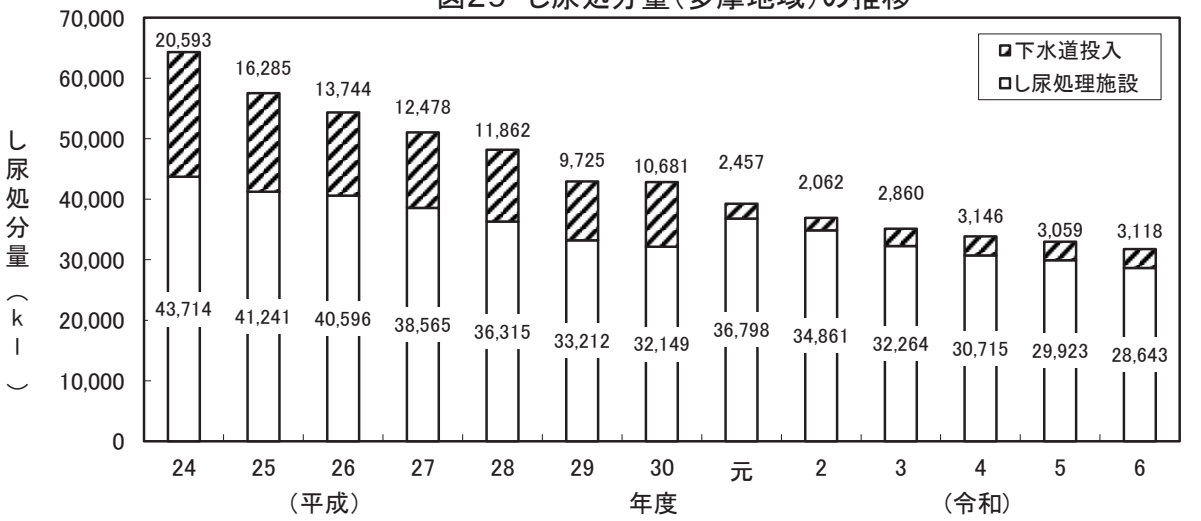

□し尿処理施設　：　し尿処理施設において、処理するもの
□下水道投入　：　終末処理場のある下水道に圧送又は投入するもの
□海洋投入　：　収集したし尿又は浄化槽汚泥を海洋に投入するもの
□農地還元　：　収集したし尿又は浄化槽汚泥を農地に還元するもの（現実に肥料として使用しているもの）

図30 残渣処分量（多摩地域）の推移

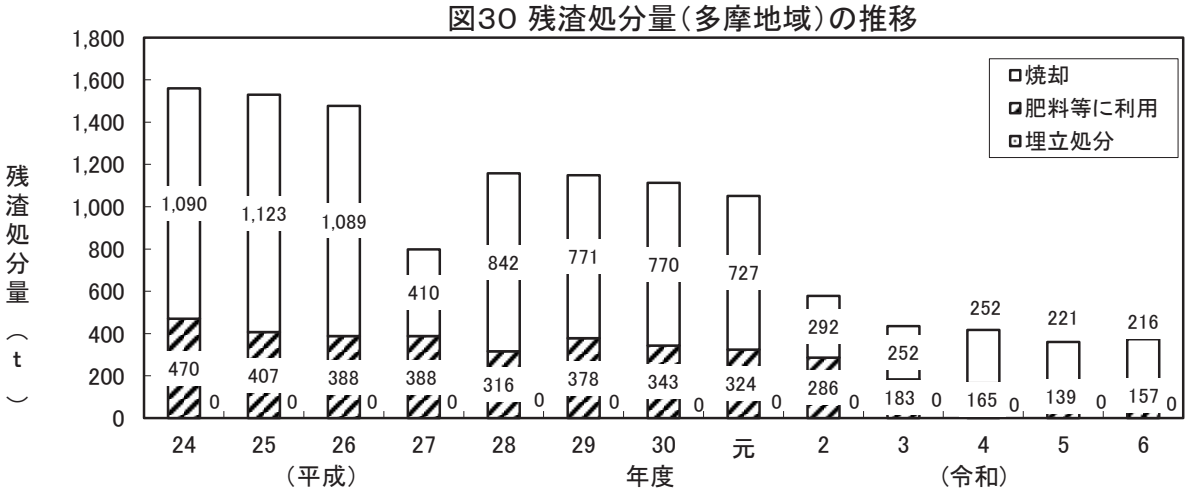

□残渣とは、処理の結果生じた汚泥、し渣等をいう。
□肥料等に利用とは、直接農地に還元したもの及び肥料工場に搬入したものをいう。

■4 排出量

(1) 収集量

（単位：kl）

No.	区市町村名	汲み取りし尿	浄化槽汚泥			収集量合計
				合併処理浄化槽汚泥	単独処理浄化槽汚泥	
区部地域 計		723	13,497	13,497	0	14,220
24	八王子市	1,184	4,124	2,966	1,158	5,308
25	立川市	178	82	0	82	260
26	武蔵野市	71	134	0	134	205
27	三鷹市	147	0	0	0	147
28	青梅市	944	2,074	1,677	397	3,018
29	府中市	290	32	0	32	322
30	昭島市	252	394	131	263	646
31	調布市	384	66	20	46	450
32	町田市	833	5,065	5,065	0	5,898
33	小金井市	78	13	0	13	91
34	小平市	114	98	0	98	212
35	日野市	473	4,161	4,161	0	4,634
36	東村山市	130	59	19	40	189
37	国分寺市	81	44	0	44	125
38	国立市	129	30	0	30	159
39	福生市	65	6	0	6	71
40	狛江市	50	0	0	0	50
41	東大和市	76	105	10	95	181
42	清瀬市	121	54	0	54	175
43	東久留米市	108	53	0	53	161
44	武蔵村山市	97	34	0	34	131
45	多摩市	185	128	1	127	313
46	稲城市	233	959	443	516	1,192
47	羽村市	72	493	0	493	565
48	あきる野市	1,543	2,846	1,531	1,315	4,389
49	西東京市	170	188	0	188	358
50	瑞穂町	177	1,207	604	603	1,384
51	日の出町	80	97	26	71	177
52	檜原村	102	171	107	64	273
53	奥多摩町	142	535	510	25	677
多摩地域 計		8,509	23,252	17,271	5,981	31,761
54	大島町	762	7,812	5,248	2,564	8,574
55	利島村	0	551	531	20	551
56	新島村	98	1,169	390	779	1,267
57	神津島村	152	216	216	0	368
58	三宅村	439	1,813	1,813	0	2,252
59	御蔵島村	7	242	186	56	249
60	八丈町	4,353	5,752	5,088	664	10,105
61	青ヶ島村	0	222	222	0	222
62	小笠原村	82	271	271	0	353
島嶼地域 計		5,893	18,048	13,965	4,083	23,941
都 合計		15,125	54,797	44,733	10,064	69,922

□区部地域と町田市は、合併処理浄化槽汚泥と単独処理浄化槽汚泥の内訳不明のため、合併処理浄化槽汚泥として記載

4(2) 自家処理量

（単位:kl）

No	区市町村名	汲み取りし尿	浄化槽汚泥			自家処理量合計
				合併処理浄化槽汚泥	単独処理浄化槽汚泥	
区部地域 計		0	0	0	0	0
24	八王子市	0	0	0	0	0
25	立川市	0	0	0	0	0
26	武蔵野市	0	0	0	0	0
27	三鷹市	0	0	0	0	0
28	青梅市	0	0	0	0	0
29	府中市	0	0	0	0	0
30	昭島市	0	0	0	0	0
31	調布市	0	0	0	0	0
32	町田市	0	0	0	0	0
33	小金井市	0	0	0	0	0
34	小平市	0	0	0	0	0
35	日野市	0	0	0	0	0
36	東村山市	0	0	0	0	0
37	国分寺市	0	0	0	0	0
38	国立市	0	0	0	0	0
39	福生市	0	0	0	0	0
40	狛江市	0	0	0	0	0
41	東大和市	0	0	0	0	0
42	清瀬市	0	0	0	0	0
43	東久留米市	0	0	0	0	0
44	武蔵村山市	0	0	0	0	0
45	多摩市	0	0	0	0	0
46	稲城市	0	0	0	0	0
47	羽村市	0	0	0	0	0
48	あきる野市	4	0	0	0	4
49	西東京市	0	0	0	0	0
50	瑞穂町	0	0	0	0	0
51	日の出町	0	0	0	0	0
52	檜原村	5	0	0	0	5
53	奥多摩町	18	0	0	0	18
多摩地域 計		27	0	0	0	27
54	大島町	0	0	0	0	0
55	利島村	0	0	0	0	0
56	新島村	0	0	0	0	0
57	神津島村	0	0	0	0	0
58	三宅村	0	0	0	0	0
59	御蔵島村	0	0	0	0	0
60	八丈町	0	0	0	0	0
61	青ヶ島村	0	0	0	0	0
62	小笠原村	0	0	0	0	0
島嶼地域 計		0	0	0	0	0
都 合計		27	0	0	0	27

4(3) 1人1日当たり排出量

No.	区市町村名	汲み取りし尿	浄化槽汚泥			排出量合計	1人1日当たりし尿排出量	1人1日当たり浄化槽汚泥排出量
		(収集量＋自家処理量)	(収集量＋自家処理量)	合併処理浄化槽汚泥	単独処理浄化槽汚泥	(kl)	(リットル／人・日)	(リットル／人・日)
区部地域 計		723	13,497	13,497	0	14,220	2.49	30.41
24	八王子市	1,184	4,124	2,966	1,158	5,308	2.07	1.32
25	立川市	178	82	0	82	260	3.15	1.70
26	武蔵野市	71	134	0	134	205	38.90	−
27	三鷹市	147	0	0	0	147	134.25	−
28	青梅市	944	2,074	1,677	397	3,018	2.43	3.24
29	府中市	290	32	0	32	322	25.63	10.96
30	昭島市	252	394	131	263	646	1.07	1.45
31	調布市	384	66	20	46	450	26.30	−
32	町田市	833	5,065	5,065	0	5,898	5.71	2.05
33	小金井市	78	13	0	13	91	30.53	3.24
34	小平市	114	98	0	98	212	6.37	9.59
35	日野市	473	4,161	4,161	0	4,634	2.60	1.90
36	東村山市	130	59	19	40	189	2.30	0.21
37	国分寺市	81	44	0	44	125	3.08	0.45
38	国立市	129	30	0	30	159	8.41	0.05
39	福生市	65	6	0	6	71	12.72	4.11
40	狛江市	50	0	0	0	50	−	−
41	東大和市	76	105	10	95	181	2.97	0.61
42	清瀬市	121	54	0	54	175	17.45	0.68
43	東久留米市	108	53	0	53	161	8.22	0.57
44	武蔵村山市	97	34	0	34	131	3.09	0.75
45	多摩市	185	128	1	127	313	22.04	1.87
46	稲城市	233	959	443	516	1,192	1.60	1.68
47	羽村市	72	493	0	493	565	39.45	90.05
48	あきる野市	1,547	2,846	1,531	1,315	4,393	8.10	1.97
49	西東京市	170	188	0	188	358	4.95	0.12
50	瑞穂町	177	1,207	604	603	1,384	5.64	2.52
51	日の出町	80	97	26	71	177	4.87	0.80
52	檜原村	107	171	107	64	278	1.78	2.53
53	奥多摩町	160	535	510	25	695	1.83	3.28
多摩地域 計		8,536	23,252	17,271	5,981	31,788	3.58	1.58
54	大島町	762	7,812	5,248	2,564	8,574	2.58	3.54
55	利島村	0	551	531	20	551	−	4.97
56	新島村	98	1,169	390	779	1,267	3.84	3.84
57	神津島村	152	216	216	0	368	5.70	0.35
58	三宅村	439	1,813	1,813	0	2,252	2.64	2.82
59	御蔵島村	7	242	186	56	249	9.59	2.23
60	八丈町	4,353	5,752	5,088	664	10,105	4.16	3.93
61	青ヶ島村	0	222	222	0	222	−	3.78
62	小笠原村	82	271	271	0	353	−	3.33
島嶼地域 計		5,893	18,048	13,965	4,083	23,941	3.77	3.23
都 合計		15,152	54,797	44,733	10,064	69,949	3.84	2.70

□非水洗化人口が0の自治体は、1人1日当たりし尿排出量が算出不可のため、－と記載

■5　処分量

（単位：kl）

No.	区市町村名	処分量合計	し尿処理施設	下水道投入	海洋投入	農地還元	その他
区部地域　計		14,220	0	13,773	0	0	447
24	八王子市	5,308	5,308	0	0	0	0
25	立川市	260	0	260	0	0	0
26	武蔵野市	205	0	205	0	0	0
27	三鷹市	147	0	147	0	0	0
28	青梅市	3,018	3,018	0	0	0	0
29	府中市	322	0	322	0	0	0
30	昭島市	646	0	646	0	0	0
31	調布市	450	0	450	0	0	0
32	町田市	5,898	5,898	0	0	0	0
33	小金井市	91	0	91	0	0	0
34	小平市	212	0	212	0	0	0
35	日野市	4,634	4,634	0	0	0	0
36	東村山市	189	0	189	0	0	0
37	国分寺市	125	0	125	0	0	0
38	国立市	159	0	159	0	0	0
39	福生市	71	71	0	0	0	0
40	狛江市	50	50	0	0	0	0
41	東大和市	181	0	181	0	0	0
42	清瀬市	175	175	0	0	0	0
43	東久留米市	161	161	0	0	0	0
44	武蔵村山市	131	0	131	0	0	0
45	多摩市	313	313	0	0	0	0
46	稲城市	1,192	1,192	0	0	0	0
47	羽村市	565	565	0	0	0	0
48	あきる野市	4,389	4,389	0	0	0	0
49	西東京市	358	358	0	0	0	0
50	瑞穂町	1,384	1,384	0	0	0	0
51	日の出町	177	177	0	0	0	0
52	檜原村	273	273	0	0	0	0
53	奥多摩町	677	677	0	0	0	0
多摩地域　計		31,761	28,643	3,118	0	0	0
54	大島町	9,074	9,074	0	0	0	0
55	利島村	551	551	0	0	0	0
56	新島村	1,267	0	0	0	0	1,267
57	神津島村	368	368	0	0	0	0
58	三宅村	2,252	2,252	0	0	0	0
59	御蔵島村	249	249	0	0	0	0
60	八丈町	10,105	10,105	0	0	0	0
61	青ヶ島村	222	222	0	0	0	0
62	小笠原村	353	353	0	0	0	0
島嶼地域　計		24,441	23,174	0	0	0	1,267
都　合計		70,422	51,817	16,891	0	0	1,714

■6 残渣処分量

（単位：t）

No.	区市町村名	埋立処分	肥料等に利用	焼却	その他	合計
区部地域 計		38	0	249	0	287
24	八王子市	0	0	3	0	3
25	立川市	0	0	0	0	0
26	武蔵野市	0	0	0	0	0
27	三鷹市	0	0	0	0	0
28	青梅市	0	89	1	0	90
29	府中市	0	0	0	0	0
30	昭島市	0	0	0	0	0
31	調布市	0	0	0	0	0
32	町田市	0	0	0	153	153
33	小金井市	0	0	0	0	0
34	小平市	0	0	0	0	0
35	日野市	0	0	114	0	114
36	東村山市	0	0	0	0	0
37	国分寺市	0	0	0	0	0
38	国立市	0	0	0	0	0
39	福生市	0	2	0	0	2
40	狛江市	0	0	3	0	3
41	東大和市	0	0	0	0	0
42	清瀬市	0	0	2	0	2
43	東久留米市	0	0	2	0	2
44	武蔵村山市	0	0	0	0	0
45	多摩市	0	0	0	0	0
46	稲城市	0	0	85	0	85
47	羽村市	0	17	0	0	17
48	あきる野市	0	0	0	52	52
49	西東京市	0	0	4	0	4
50	瑞穂町	0	41	0	0	41
51	日の出町	0	0	2	0	2
52	檜原村	0	0	0	0	0
53	奥多摩町	0	8	0	0	8
多摩地域 計		0	157	216	205	578
54	大島町	0	0	69	0	69
55	利島村	0	0	2	0	2
56	新島村	0	0	0	0	0
57	神津島村	0	0	60	0	60
58	三宅村	0	0	10	0	10
59	御蔵島村	0	0	5	0	5
60	八丈町	0	18	1	0	19
61	青ヶ島村	0	0	1	0	1
62	小笠原村	105	8	0	0	113
島嶼地域 計		105	26	148	0	279
都 合計		143	183	613	205	1,144

第4編　資　料

（ごみ量･し尿量関係資料）

資料（ごみ量・し尿量関係資料）

■01　八王子市 …… 182
■02　立川市 …… 186
■03　武蔵野市 …… 190
■04　三鷹市 …… 194
■05　青梅市 …… 198
■06　府中市 …… 202
■07　昭島市 …… 206
■08　調布市 …… 210
■09　町田市 …… 214
■10　小金井市 …… 218
■11　小平市 …… 222
■12　日野市 …… 226
■13　東村山市 …… 230
■14　国分寺市 …… 234
■15　国立市 …… 238
■16　福生市 …… 242
■17　狛江市 …… 246
■18　東大和市 …… 250
■19　清瀬市 …… 254
■20　東久留米市 …… 258
■21　武蔵村山市 …… 262
■22　多摩市 …… 266
■23　稲城市 …… 270
■24　羽村市 …… 274
■25　あきる野市 …… 278
■26　西東京市 …… 282
■27　瑞穂町 …… 286
■28　日の出町 …… 290
■29　檜原村 …… 294
■30　奥多摩町 …… 298
■31　大島町 …… 302
■32　利島村 …… 306
■33　新島村 …… 310
■34　神津島村 …… 314
■35　三宅村 …… 318
■36　御蔵島村 …… 322
■37　八丈町 …… 326
■38　青ヶ島村 …… 330
■39　小笠原村 …… 334

□端数調整の都合上、各項目の合計と合計欄の数値が合致しない場合がある。
□市町村におけるピックアップ回収量については、施設内の資源化量に含まれている。

01 八王子市

■1 月別ごみ量

(1)収集量

（単位：t）

	可燃ごみ	不燃ごみ	粗大ごみ	資源ごみ	有害ごみ	合 計
4月	6,970	317	255	2,690	28	10,260
5月	7,025	327	263	2,829	30	10,474
6月	6,160	256	212	2,246	24	8,898
7月	6,936	265	229	2,675	27	10,132
8月	6,534	257	216	2,351	28	9,386
9月	6,405	258	214	2,279	28	9,184
10月	6,721	297	253	2,510	31	9,812
11月	6,220	285	236	2,337	30	9,108
12月	6,587	342	236	2,599	38	9,802
1月	6,260	303	224	2,719	35	9,541
2月	4,983	237	222	2,058	26	7,526
3月	5,661	252	230	2,233	25	8,401
合計	76,462	3,396	2,790	29,526	350	112,524

(2)持込量

（単位：t）

	可燃ごみ	不燃ごみ	粗大ごみ	資源ごみ	有害ごみ	合 計
4月	1,977	53	0	49	0	2,079
5月	1,976	59	0	43	0	2,078
6月	1,776	40	0	37	0	1,853
7月	2,066	43	0	36	0	2,145
8月	1,892	46	0	37	0	1,975
9月	1,925	45	0	35	0	2,005
10月	2,001	55	0	43	0	2,099
11月	1,874	50	0	35	0	1,959
12月	2,031	70	0	47	0	2,148
1月	1,795	42	0	37	0	1,874
2月	1,620	38	0	36	0	1,694
3月	1,848	48	0	35	0	1,931
合計	22,781	589	0	470	0	23,840

(3)収集量＋持込量

（単位：t）

	可燃ごみ	不燃ごみ	粗大ごみ	資源ごみ	有害ごみ	合 計
4月	8,947	370	255	2,739	28	12,339
5月	9,001	386	263	2,872	30	12,552
6月	7,936	296	212	2,283	24	10,751
7月	9,002	308	229	2,711	27	12,277
8月	8,426	303	216	2,388	28	11,361
9月	8,330	303	214	2,314	28	11,189
10月	8,722	352	253	2,553	31	11,911
11月	8,094	335	236	2,372	30	11,067
12月	8,618	412	236	2,646	38	11,950
1月	8,055	345	224	2,756	35	11,415
2月	6,603	275	222	2,094	26	9,220
3月	7,509	300	230	2,268	25	10,332
合計	99,243	3,985	2,790	29,996	350	136,364

■2 月別し尿量

（単位：kl）

	汲み取りし尿	合併処理浄化槽汚泥	単独処理浄化槽汚泥	合 計
4月	123	227	105	455
5月	108	248	127	483
6月	86	236	114	436
7月	99	280	130	509
8月	85	307	80	472
9月	93	210	86	389
10月	93	206	90	389
11月	95	262	87	444
12月	120	197	89	406
1月	85	137	73	295
2月	91	446	84	621
3月	106	210	93	409
合計	1,184	2,966	1,158	5,308

■3 処分量(ごみ)

(1)中間処理量(焼却処理施設)

(単位:t)

搬入量(焼却量)			搬出量		
	直接焼却	処理残渣の焼却	焼却残渣の埋立	資源化	焼却残渣の埋立以外の処分
104,475	100,316	4,159	0	11,050	0

(2)中間処理量(粗大ごみ処理施設)

(単位:t)

	搬入量	搬出量			
		処理残渣の焼却	処理残渣の埋立	資源化	その他
可燃ごみ	0	0	0	0	0
不燃ごみ	1,079	822	0	257	0
粗大ごみ	779	592	0	187	0
資源ごみ	0	0	0	0	0
有害ごみ	72	0	0	61	11
合計	1,930	1,414	0	505	11

(3)中間処理量(粗大ごみ処理施設以外の資源化等を行う施設)

(単位:t)

	搬入量	搬出量			
		処理残渣の焼却	処理残渣の埋立	資源化	その他
可燃ごみ	0	0	0	0	0
不燃ごみ	2,848	1,412	0	1,333	103
粗大ごみ	865	417	0	416	32
資源ごみ	8,432	880	0	7,482	70
有害ごみ	278	0	0	200	78
合計	12,423	2,709	0	9,431	283

(4)中間処理量(その他の施設)

(単位:t)

	搬入量	搬出量			
		処理残渣の焼却	処理残渣の埋立	資源化	その他
可燃ごみ	0	0	0	0	0
不燃ごみ	0	0	0	0	0
粗大ごみ	0	0	0	0	0
資源ごみ	21,629	36	0	21,385	208
有害ごみ	0	0	0	0	0
合計	21,629	36	0	21,385	208

(5)最終処分量

(単位:t)

最終処分量			
	直接埋立	焼却残渣の埋立	処理残渣の埋立
0	0	0	0

(6)資源化量

(単位:t)

総資源化量			
	資源ごみ収集量等	集団回収量	ピックアップ回収量
47,186	42,371	4,815	0

※ 資源ごみ収集量等＝資源ごみ収集・持込量(残渣を除いた量)＋処理過程資源化量(ガラス、鉄分等)

■4 処分量(し尿)

(1)収集量・処分量

(単位:kl)

	収集量	処分量				
		し尿処理施設	下水道投入	海洋投入	農地還元	その他
汲み取りし尿	1,184	1,184	0	0	0	0
合併処理浄化槽汚泥	2,966	2,966	0	0	0	0
単独処理浄化槽汚泥	1,158	1,158	0	0	0	0
合計	5,308	5,308	0	0	0	0

(2)残渣処分量

(単位:t)

残渣処分量				
	埋立処分	肥料等に利用	焼却	その他
3	0	0	3	0

ごみ処理フローシート

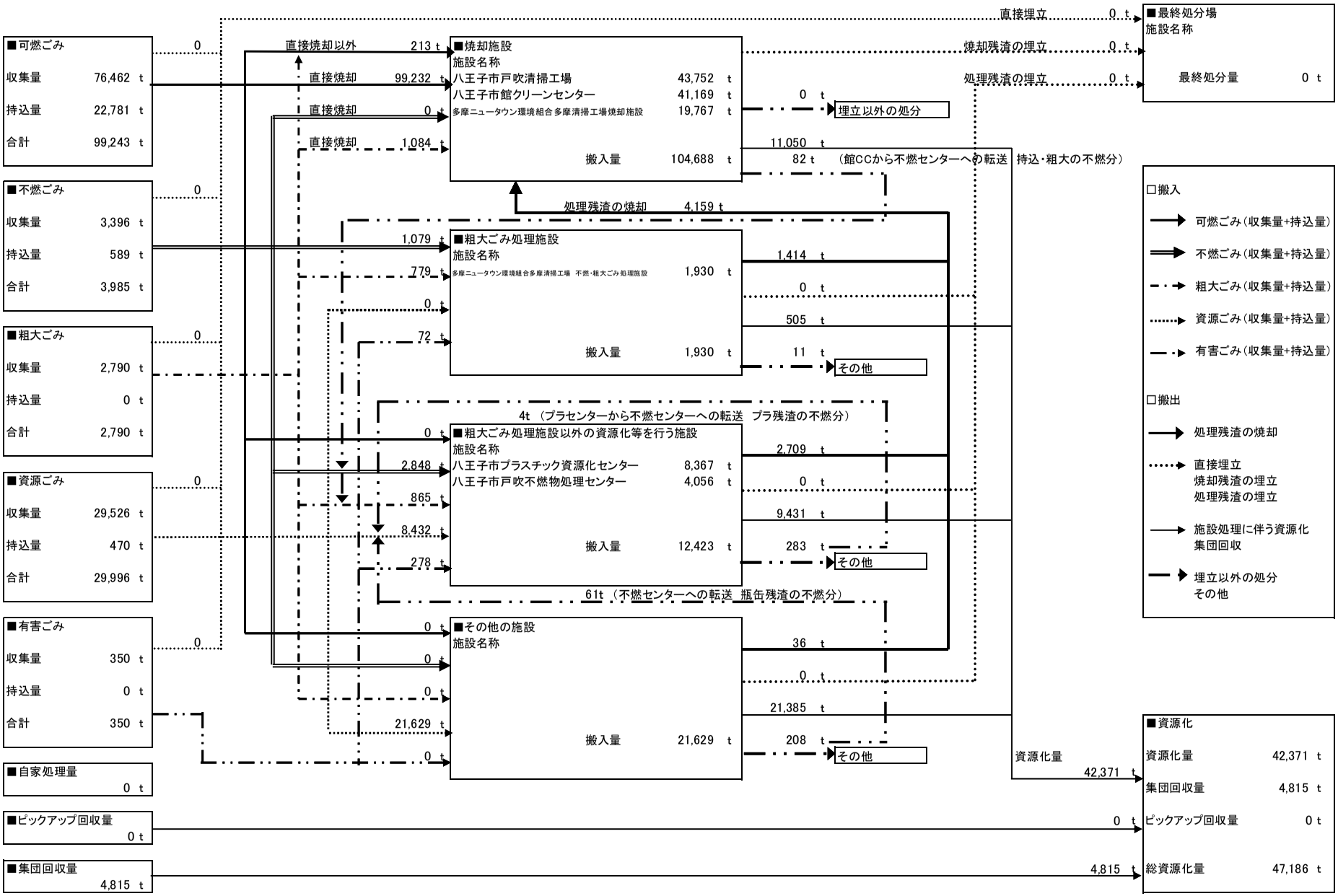
■可燃ごみ
収集量 76,462 t
持込量 22,781 t
合計 99,243 t
■不燃ごみ
収集量 3,396 t
持込量 589 t
合計 3,985 t
■粗大ごみ
収集量 2,790 t
持込量 0 t
合計 2,790 t
■資源ごみ
収集量 29,526 t
持込量 470 t
合計 29,996 t
■有害ごみ
収集量 350 t
持込量 0 t
合計 350 t
■自家処理量
0 t
■ピックアップ回収量
0 t
■集団回収量
4,815 t
直接焼却以外 213 t
直接焼却 99,232 t
直接焼却 0 t
直接焼却 1,084 t
■焼却施設
施設名称
八王子市戸吹清掃工場 43,752 t
八王子市館クリーンセンター 41,169 t
多摩ニュータウン環境組合多摩清掃工場焼却施設 19,767 t
搬入量 104,688 t
処理残渣の焼却 4,159 t
1,079 t
779 t
0 t
72 t
■粗大ごみ処理施設
施設名称
多摩ニュータウン環境組合多摩清掃工場 不燃・粗大ごみ処理施設 1,930 t
搬入量 1,930 t
4t （プラセンターから不燃センターへの転送 プラ残渣の不燃分）
0 t
2,848 t
865 t
8,432 t
278 t
■粗大ごみ処理施設以外の資源化等を行う施設
施設名称
八王子市プラスチック資源化センター 8,367 t
八王子市戸吹不燃物処理センター 4,056 t
搬入量 12,423 t
61t （不燃センターへの転送 瓶缶残渣の不燃分）
0 t
0 t
0 t
21,629 t
0 t
■その他の施設
施設名称
搬入量 21,629 t
直接埋立 0 t
焼却残渣の埋立 0 t
処理残渣の埋立 0 t
■最終処分場
施設名称
最終処分量 0 t
0 t
埋立以外の処分
11,050 t
82 t （館CCから不燃センターへの転送 持込・粗大の不燃分）
1,414 t
0 t
505 t
11 t
その他
2,709 t
0 t
9,431 t
283 t
その他
36 t
0 t
21,385 t
208 t
その他
資源化量 42,371 t
■資源化
資源化量 42,371 t
集団回収量 4,815 t
ピックアップ回収量 0 t
総資源化量 47,186 t
□搬入
可燃ごみ（収集量+持込量）
不燃ごみ（収集量+持込量）
粗大ごみ（収集量+持込量）
資源ごみ（収集量+持込量）
有害ごみ（収集量+持込量）
□搬出
処理残渣の焼却
直接埋立
焼却残渣の埋立
処理残渣の埋立
施設処理に伴う資源化
集団回収
埋立以外の処分
その他

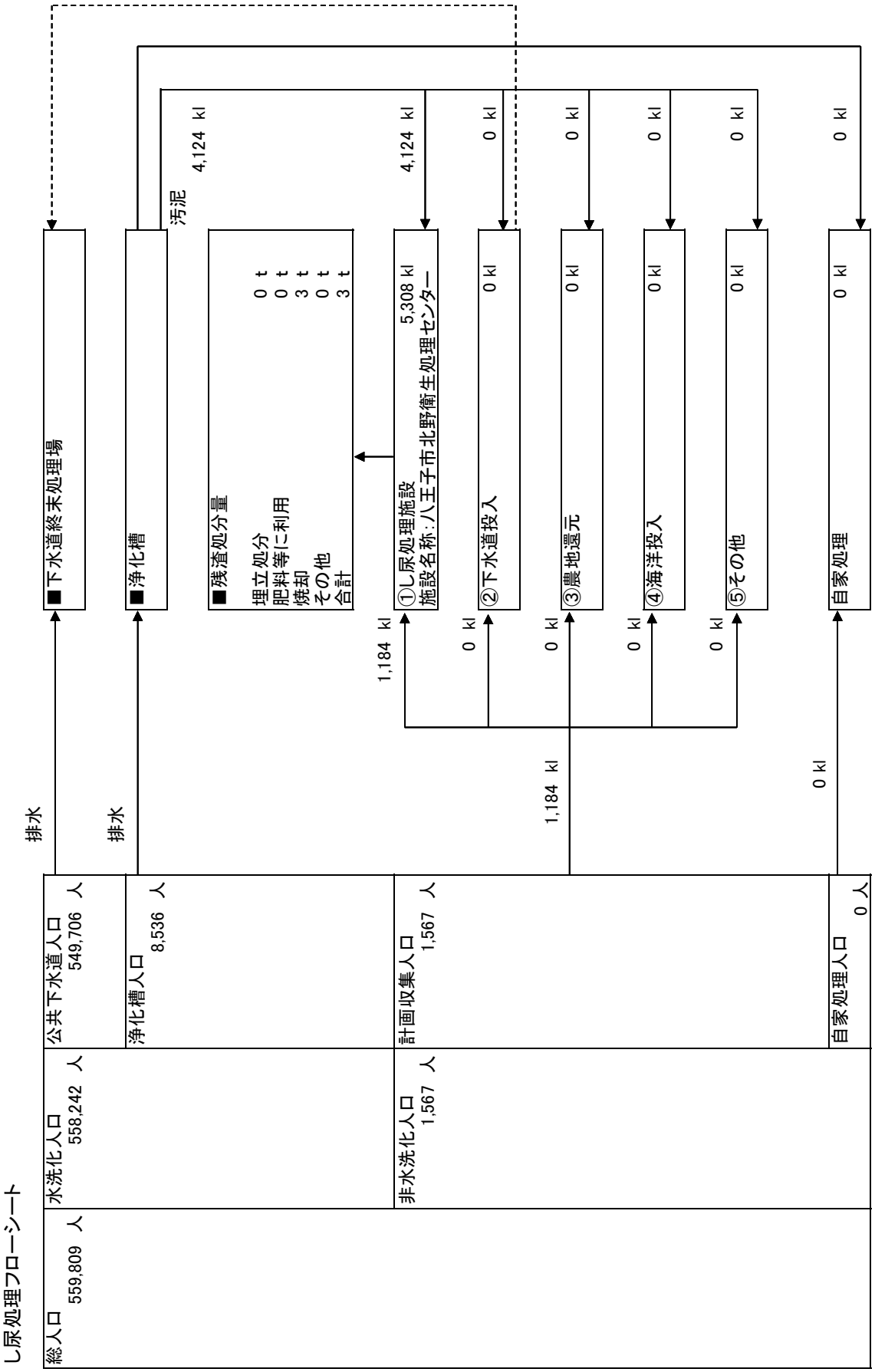
し尿処理フローシート
総人口 559,809 人
水洗化人口 558,242 人
公共下水道人口 549,706 人
浄化槽人口 8,536 人
非水洗化人口 1,567 人
計画収集人口 1,567 人
自家処理人口 0 人
排水
排水
■下水道終末処理場
■浄化槽
汚泥
4,124 kl
■残渣処分量
埋立処分 0 t
肥料等に利用 0 t
焼却 3 t
その他 0 t
合計 3 t
①し尿処理施設
施設名称:八王子市北野衛生処理センター
5,308 kl
4,124 kl
1,184 kl
②下水道投入
0 kl
0 kl
③農地還元
0 kl
0 kl
④海洋投入
0 kl
0 kl
⑤その他
0 kl
0 kl
自家処理
0 kl
0 kl
1,184 kl
0 kl

02 立川市

■1 月別ごみ量

(1)収集量

（単位：t）

	可燃ごみ	不燃ごみ	粗大ごみ	資源ごみ	有害ごみ	合 計
4月	1,837	136	82	948	6	3,009
5月	1,802	166	83	1,020	5	3,076
6月	1,605	119	73	809	4	2,610
7月	1,858	136	72	923	5	2,994
8月	1,735	114	69	862	5	2,785
9月	1,669	113	77	819	4	2,682
10月	1,754	143	87	907	3	2,894
11月	1,643	119	79	847	3	2,691
12月	1,875	150	80	976	7	3,088
1月	1,630	129	69	992	8	2,828
2月	1,381	91	65	766	7	2,310
3月	1,546	112	73	838	5	2,574
合計	20,335	1,528	909	10,707	62	33,541

(2)持込量

（単位：t）

	可燃ごみ	不燃ごみ	粗大ごみ	資源ごみ	有害ごみ	合 計
4月	820	55	28	45	0	948
5月	816	52	32	47	0	947
6月	756	43	25	42	0	866
7月	869	41	24	40	0	974
8月	821	51	22	38	0	932
9月	827	40	19	33	0	919
10月	836	42	21	42	0	941
11月	803	51	23	42	0	919
12月	868	59	24	50	0	1,001
1月	724	45	28	35	0	832
2月	685	44	22	36	0	787
3月	795	54	25	39	0	913
合計	9,620	577	293	489	0	10,979

(3)収集量＋持込量

（単位：t）

	可燃ごみ	不燃ごみ	粗大ごみ	資源ごみ	有害ごみ	合 計
4月	2,657	191	110	993	6	3,957
5月	2,618	218	115	1,067	5	4,023
6月	2,361	162	98	851	4	3,476
7月	2,727	177	96	963	5	3,968
8月	2,556	165	91	900	5	3,717
9月	2,496	153	96	852	4	3,601
10月	2,590	185	108	949	3	3,835
11月	2,446	170	102	889	3	3,610
12月	2,743	209	104	1,026	7	4,089
1月	2,354	174	97	1,027	8	3,660
2月	2,066	135	87	802	7	3,097
3月	2,341	166	98	877	5	3,487
合計	29,955	2,105	1,202	11,196	62	44,520

■2 月別し尿量

（単位：kl）

	汲み取りし尿	合併処理浄化槽汚泥	単独処理浄化槽汚泥	合 計
4月	16	0	13	29
5月	13	0	4	17
6月	14	0	6	20
7月	14	0	8	22
8月	10	0	2	12
9月	17	0	6	23
10月	14	0	7	21
11月	14	0	9	23
12月	16	0	6	22
1月	15	0	8	23
2月	13	0	7	20
3月	22	0	6	28
合計	178	0	82	260

■3 処分量(ごみ)

(1)中間処理量(焼却処理施設)

(単位:t)

搬入量			搬出量		
	直接焼却	処理残渣の焼却	焼却残渣の埋立	資源化	焼却残渣の埋立以外の処分
31,567	30,248	1,319	0	3,185	0

(2)中間処理量(粗大ごみ処理施設)

(単位:t)

	搬入量	搬出量			
		処理残渣の焼却	処理残渣の埋立	資源化	その他
可燃ごみ	0	0	0	0	0
不燃ごみ	2,105	−339	0	2,371	73
粗大ごみ	909	804	0	105	0
資源ごみ	5,902	854	0	5,048	0
有害ごみ	62	0	0	62	0
合計	8,978	1,319	0	7,586	73

(3)中間処理量(粗大ごみ処理施設以外の資源化等を行う施設)

(単位:t)

	搬入量	搬出量			
		処理残渣の焼却	処理残渣の埋立	資源化	その他
可燃ごみ	0	0	0	0	0
不燃ごみ	0	0	0	0	0
粗大ごみ	0	0	0	0	0
資源ごみ	0	0	0	0	0
有害ごみ	0	0	0	0	0
合計	0	0	0	0	0

(4)中間処理量(その他の施設)

(単位:t)

	搬入量	搬出量			
		処理残渣の焼却	処理残渣の埋立	資源化	その他
可燃ごみ	0	0	0	0	0
不燃ごみ	0	0	0	0	0
粗大ごみ	0	0	0	0	0
資源ごみ	5,294	0	0	5,294	0
有害ごみ	0	0	0	0	0
合計	5,294	0	0	5,294	0

(5)最終処分量

(単位:t)

最終処分量			
	直接埋立	焼却残渣の埋立	処理残渣の埋立
0	0	0	0

(6)資源化量

(単位:t)

総資源化量			
	資源ごみ収集量等	集団回収量	ピックアップ回収量
18,009	16,065	1,944	0

※ 資源ごみ収集量等＝資源ごみ収集・持込量(残渣を除いた量)＋処理過程資源化量(ガラス、鉄分等)

■4 処分量(し尿)

(1)収集量・処分量

(単位:kl)

	収集量	処分量				
		し尿処理施設	下水道投入	海洋投入	農地還元	その他
汲み取りし尿	178	0	178	0	0	0
合併処理浄化槽汚泥	0	0	0	0	0	0
単独処理浄化槽汚泥	82	0	82	0	0	0
合計	260	0	260	0	0	0

(2)残渣処分量

(単位:t)

残渣処分量				
	埋立処分	肥料等に利用	焼却	その他
0	0	0	0	0

ごみ処理フローシート

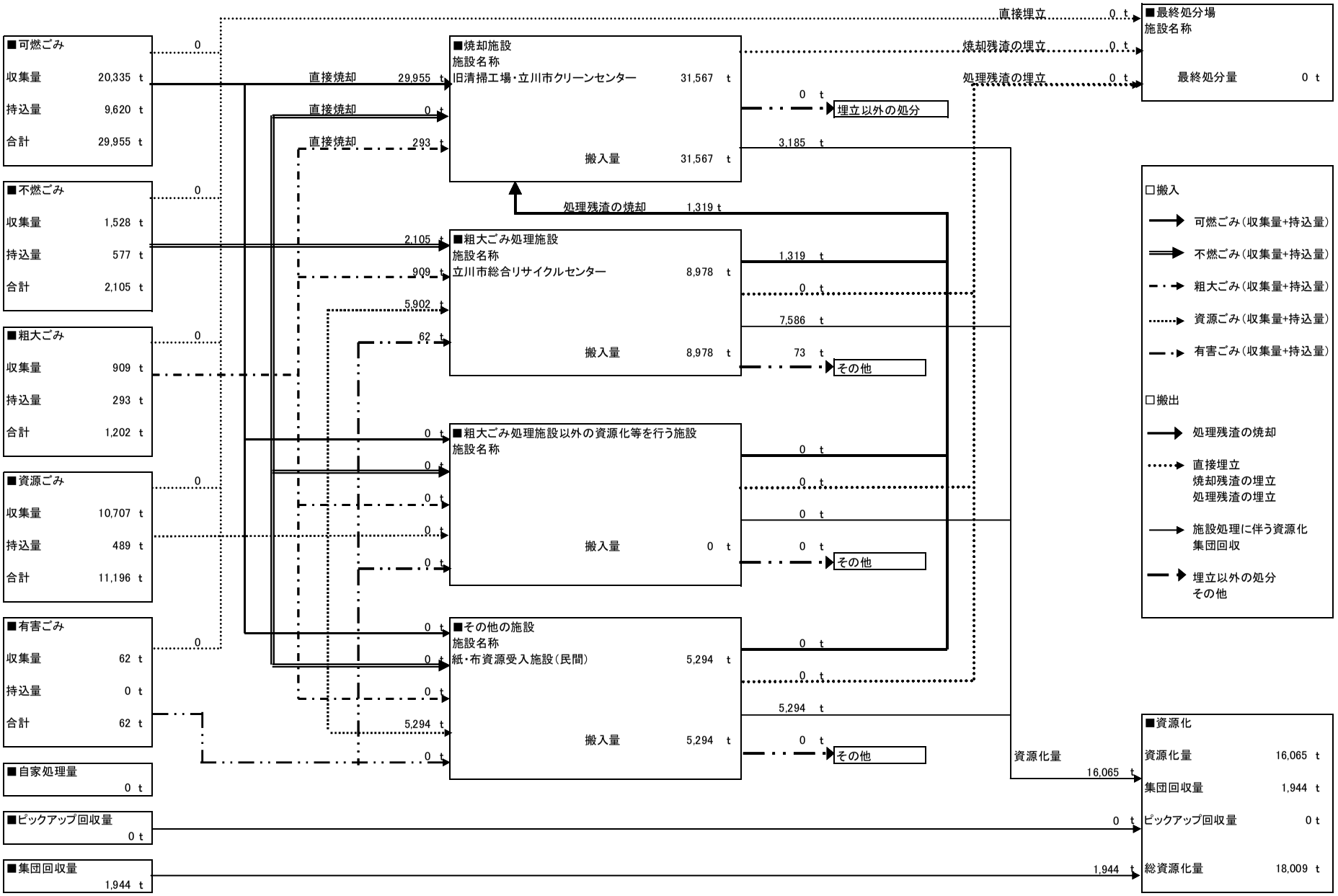
■可燃ごみ
収集量 20,335 t
持込量 9,620 t
合計 29,955 t
■不燃ごみ
収集量 1,528 t
持込量 577 t
合計 2,105 t
■粗大ごみ
収集量 909 t
持込量 293 t
合計 1,202 t
■資源ごみ
収集量 10,707 t
持込量 489 t
合計 11,196 t
■有害ごみ
収集量 62 t
持込量 0 t
合計 62 t
■自家処理量
0 t
■ピックアップ回収量
0 t
■集団回収量
1,944 t
直接埋立 0 t
焼却残渣の埋立 0 t
処理残渣の埋立 0 t
■最終処分場
施設名称
最終処分量 0 t
■焼却施設
施設名称
旧清掃工場・立川市クリーンセンター 31,567 t
搬入量 31,567 t
直接焼却 29,955 t
直接焼却 0 t
直接焼却 293 t
0 t
埋立以外の処分
3,185 t
処理残渣の焼却 1,319 t
■粗大ごみ処理施設
施設名称
立川市総合リサイクルセンター 8,978 t
搬入量 8,978 t
2,105 t
909 t
5,902 t
62 t
1,319 t
0 t
7,586 t
73 t
その他
■粗大ごみ処理施設以外の資源化等を行う施設
施設名称
搬入量 0 t
0 t
0 t
0 t
0 t
0 t
0 t
0 t
0 t
0 t
0 t
0 t
0 t
その他
■その他の施設
施設名称
紙・布資源受入施設（民間） 5,294 t
搬入量 5,294 t
0 t
0 t
0 t
5,294 t
0 t
0 t
0 t
5,294 t
0 t
その他
資源化量
16,065 t
0 t
1,944 t
■資源化
資源化量 16,065 t
集団回収量 1,944 t
ピックアップ回収量 0 t
総資源化量 18,009 t
□搬入
可燃ごみ（収集量+持込量）
不燃ごみ（収集量+持込量）
粗大ごみ（収集量+持込量）
資源ごみ（収集量+持込量）
有害ごみ（収集量+持込量）
□搬出
処理残渣の焼却
直接埋立
焼却残渣の埋立
処理残渣の埋立
施設処理に伴う資源化
集団回収
埋立以外の処分
その他

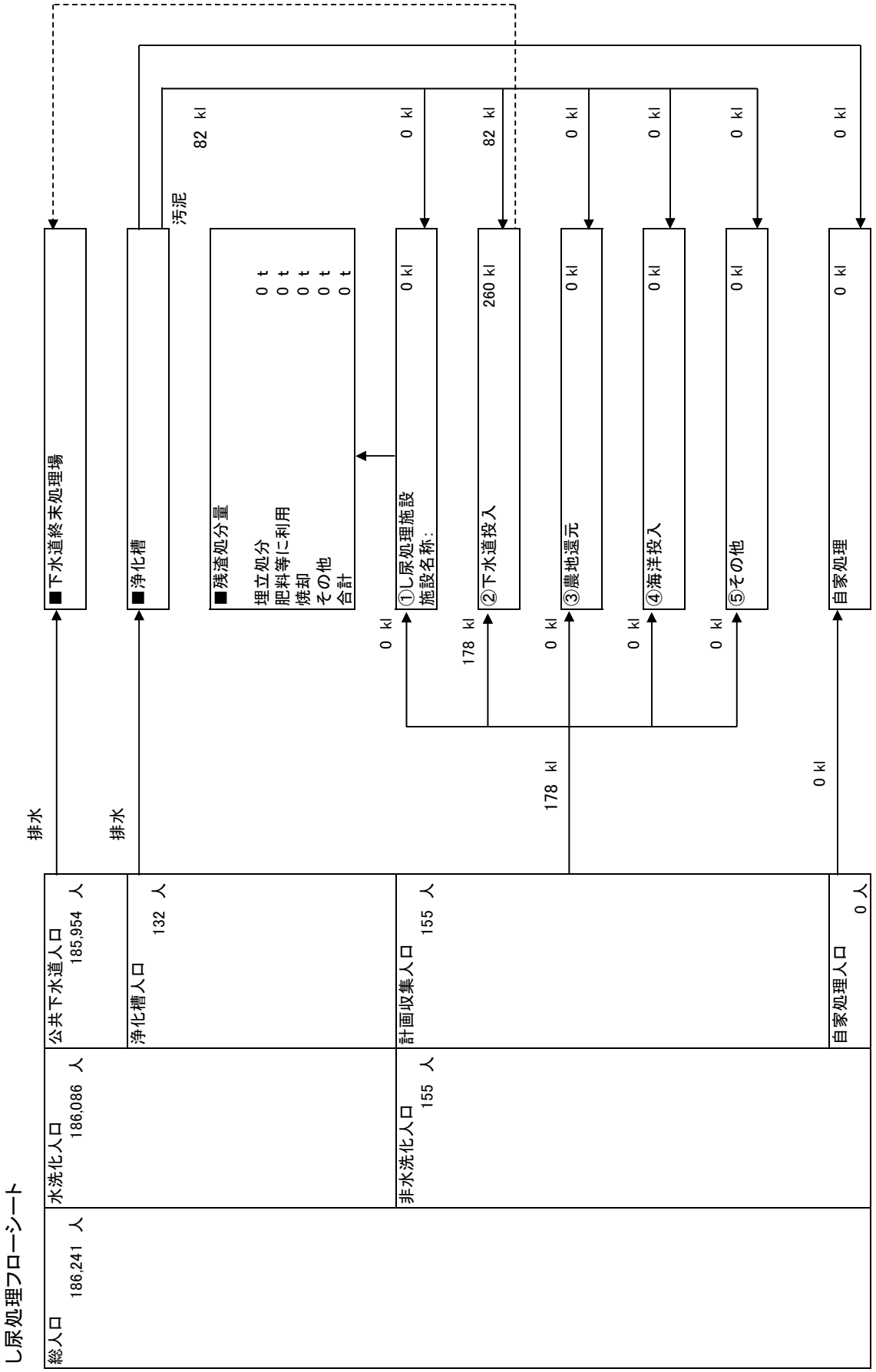
し尿処理フローシート
総人口 186,241 人
水洗化人口 186,086 人
公共下水道人口 185,954 人
浄化槽人口 132 人
非水洗化人口 155 人
計画収集人口 155 人
自家処理人口 0 人
排水
排水
■下水道終末処理場
■浄化槽
汚泥
82 kl
■残渣処分量
埋立処分 0 t
肥料等に利用 0 t
焼却 0 t
その他 0 t
合計 0 t
0 kl
①し尿処理施設
施設名称：
0 kl
0 kl
②下水道投入
260 kl
82 kl
178 kl
③農地還元
0 kl
0 kl
④海洋投入
0 kl
0 kl
⑤その他
0 kl
0 kl
178 kl
自家処理
0 kl
0 kl

03 武蔵野市

■1 月別ごみ量

(1)収集量

（単位：t）

	可燃ごみ	不燃ごみ	粗大ごみ	資源ごみ	有害ごみ	合 計
4月	1,776	77	99	890	7	2,849
5月	1,125	90	97	840	8	2,160
6月	1,829	68	71	730	7	2,705
7月	1,724	74	83	853	7	2,741
8月	1,584	67	76	740	8	2,475
9月	1,549	65	74	739	7	2,434
10月	1,648	78	81	818	8	2,633
11月	1,856	69	77	767	8	2,777
12月	2,299	88	87	811	11	3,296
1月	1,552	85	82	899	10	2,628
2月	1,347	67	84	686	7	2,191
3月	1,506	69	89	779	7	2,450
合計	19,795	897	1,000	9,552	95	31,339

(2)持込量

（単位：t）

	可燃ごみ	不燃ごみ	粗大ごみ	資源ごみ	有害ごみ	合 計
4月	579	0	36	1	0	616
5月	559	0	32	2	0	593
6月	537	0	23	2	0	562
7月	599	0	23	2	0	624
8月	568	0	28	0	0	596
9月	553	0	21	1	0	575
10月	579	0	25	1	0	605
11月	549	0	23	2	0	574
12月	593	0	29	1	0	623
1月	526	0	25	1	0	552
2月	481	0	21	1	0	503
3月	557	0	30	2	0	589
合計	6,680	0	316	16	0	7,012

(3)収集量＋持込量

（単位：t）

	可燃ごみ	不燃ごみ	粗大ごみ	資源ごみ	有害ごみ	合 計
4月	2,355	77	135	891	7	3,465
5月	1,684	90	129	842	8	2,753
6月	2,366	68	94	732	7	3,267
7月	2,323	74	106	855	7	3,365
8月	2,152	67	104	740	8	3,071
9月	2,102	65	95	740	7	3,009
10月	2,227	78	106	819	8	3,238
11月	2,405	69	100	769	8	3,351
12月	2,892	88	116	812	11	3,919
1月	2,078	85	107	900	10	3,180
2月	1,828	67	105	687	7	2,694
3月	2,063	69	119	781	7	3,039
合計	26,475	897	1,316	9,568	95	38,351

■2 月別し尿量

（単位：kl）

	汲み取りし尿	合併処理浄化槽汚泥	単独処理浄化槽汚泥	合 計
4月	5	0	8	13
5月	6	0	8	14
6月	6	0	18	24
7月	6	0	11	17
8月	5	0	8	13
9月	3	0	12	15
10月	5	0	11	16
11月	7	0	14	21
12月	6	0	10	16
1月	6	0	7	13
2月	7	0	12	19
3月	9	0	15	24
合計	71	0	134	205

■3 処分量(ごみ)

(1)中間処理量(焼却処理施設)

(単位:t)

搬入量	搬出量				
	直接焼却	処理残渣の焼却	焼却残渣の埋立	資源化	焼却残渣の埋立以外の処分
28,248	26,475	1,773	0	2,779	0

(2)中間処理量(粗大ごみ処理施設)

(単位:t)

	搬入量	搬出量			
		処理残渣の焼却	処理残渣の埋立	資源化	その他
可燃ごみ	0	0	0	0	0
不燃ごみ	897	657	0	240	0
粗大ごみ	1,316	940	0	376	0
資源ごみ	0	0	0	0	0
有害ごみ	95	0	0	48	47
合計	2,308	1,597	0	664	47

(3)中間処理量(粗大ごみ処理施設以外の資源化等を行う施設)

(単位:t)

	搬入量	搬出量			
		処理残渣の焼却	処理残渣の埋立	資源化	その他
可燃ごみ	0	0	0	0	0
不燃ごみ	0	0	0	0	0
粗大ごみ	0	0	0	0	0
資源ごみ	0	0	0	0	0
有害ごみ	0	0	0	0	0
合計	0	0	0	0	0

(4)中間処理量(その他の施設)

(単位:t)

	搬入量	搬出量			
		処理残渣の焼却	処理残渣の埋立	資源化	その他
可燃ごみ	0	0	0	0	0
不燃ごみ	0	0	0	0	0
粗大ごみ	0	0	0	0	0
資源ごみ	9,568	176	0	9,392	0
有害ごみ	0	0	0	0	0
合計	9,568	176	0	9,392	0

(5)最終処分量

(単位:t)

最終処分量			
	直接埋立	焼却残渣の埋立	処理残渣の埋立
0	0	0	0

(6)資源化量

(単位:t)

総資源化量			
	資源ごみ収集量等	集団回収量	ピックアップ回収量
14,726	12,835	1,891	0

※ 資源ごみ収集量等＝資源ごみ収集・持込量(残渣を除いた量)＋処理過程資源化量(ガラス、鉄分等)

■4 処分量(し尿)

(1)収集量・処分量

(単位:kl)

	収集量	処分量				
		し尿処理施設	下水道投入	海洋投入	農地還元	その他
汲み取りし尿	71	0	71	0	0	0
合併処理浄化槽汚泥	0	0	0	0	0	0
単独処理浄化槽汚泥	134	0	134	0	0	0
合計	205	0	205	0	0	0

(2)残渣処分量

(単位:t)

残渣処分量				
	埋立処分	肥料等に利用	焼却	その他
0	0	0	0	0

ごみ処理フローシート

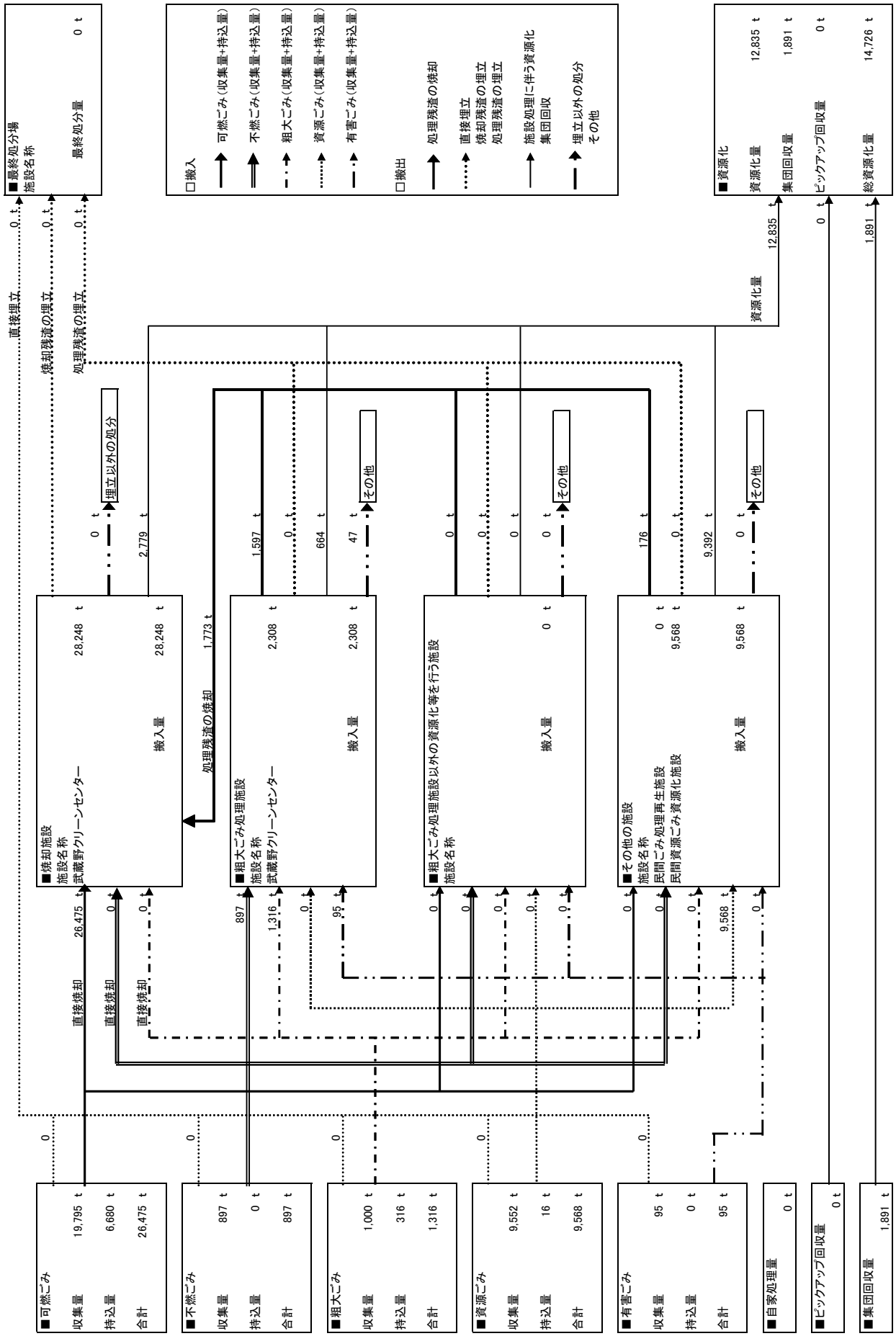
■可燃ごみ
収集量 19,795 t
持込量 6,680 t
合計 26,475 t
■不燃ごみ
収集量 897 t
持込量 0 t
合計 897 t
■粗大ごみ
収集量 1,000 t
持込量 316 t
合計 1,316 t
■資源ごみ
収集量 9,552 t
持込量 16 t
合計 9,568 t
■有害ごみ
収集量 95 t
持込量 0 t
合計 95 t
■自家処理量 0 t
■ピックアップ回収量 0 t
■集団回収量 1,891 t
■焼却施設
施設名称
武蔵野クリーンセンター
搬入量 28,248 t
28,248 t
■粗大ごみ処理施設
施設名称
武蔵野クリーンセンター
搬入量 2,308 t
2,308 t
■粗大ごみ処理施設以外の資源化等を行う施設
施設名称
搬入量 0 t
■その他の施設
施設名称
民間ごみ処理再生施設
民間資源ごみ資源化施設
搬入量 0 t
9,568 t
9,568 t
■最終処分場
施設名称
最終処分量 0 t
□搬入
可燃ごみ（収集量+持込量）
不燃ごみ（収集量+持込量）
粗大ごみ（収集量+持込量）
資源ごみ（収集量+持込量）
有害ごみ（収集量+持込量）
□搬出
処理残渣の焼却
直接埋立
焼却残渣の埋立
処理残渣の埋立
施設処理に伴う資源化
集団回収
埋立以外の処分
その他
■資源化
資源化量 12,835 t
集団回収量 1,891 t
ピックアップ回収量 0 t
総資源化量 14,726 t
直接埋立 0 t
焼却残渣の埋立 0 t
処理残渣の埋立 0 t
埋立以外の処分
2,779 t
処理残渣の焼却 1,773 t
1,597 t
664 t
47 t
176 t
9,392 t
資源化量 12,835 t
0 t
1,891 t
直接焼却 26,475 t
897 t
1,316 t
95 t
9,568 t

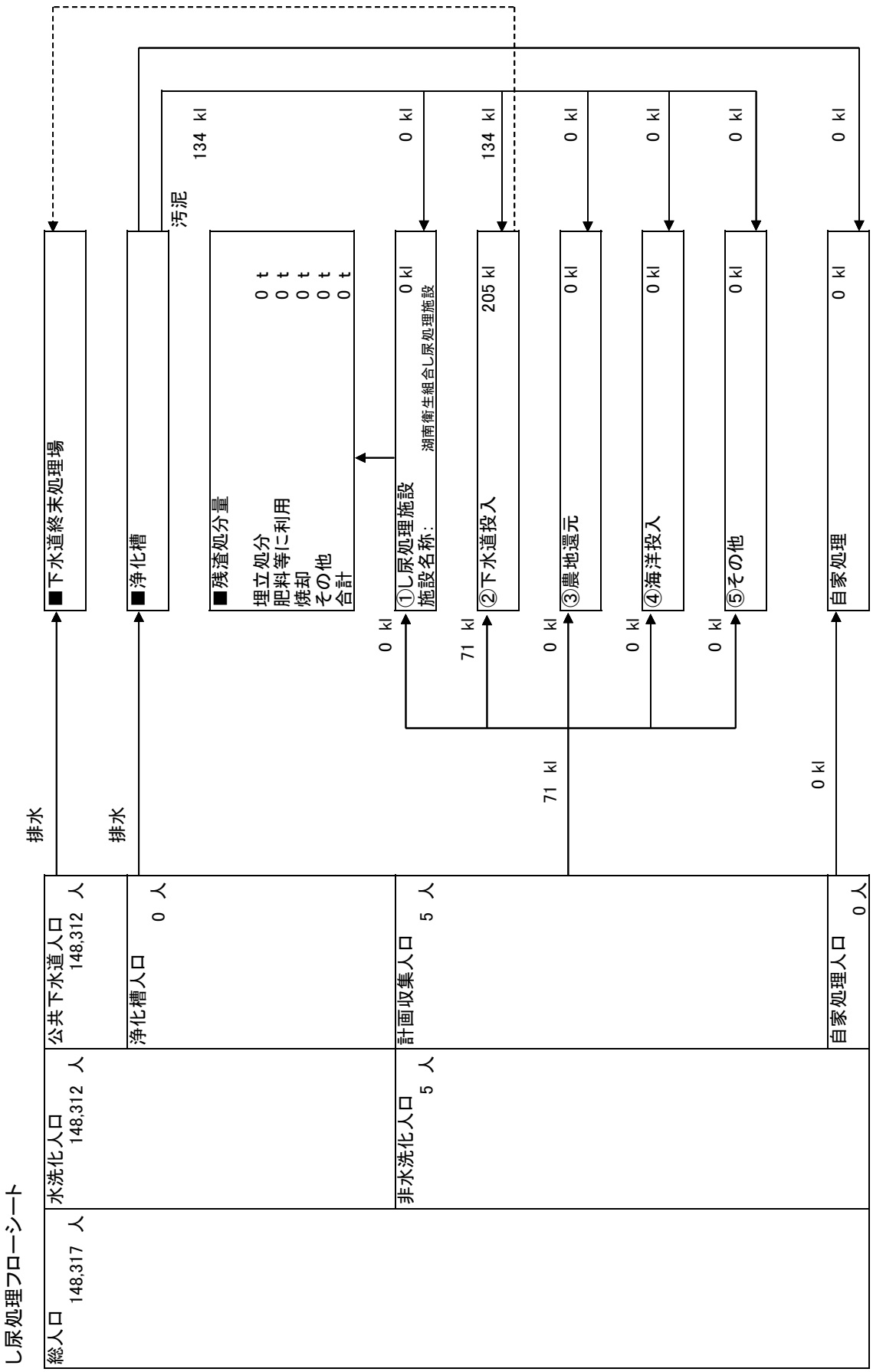
し尿処理フローシート
総人口 148,317 人
水洗化人口 148,312 人
公共下水道人口 148,312 人
浄化槽人口 0 人
非水洗化人口 5 人
計画収集人口 5 人
自家処理人口 0 人
排水
排水
■下水道終末処理場
■浄化槽
汚泥
134 kl
■残渣処分量
埋立処分 0 t
肥料等に利用 0 t
焼却 0 t
その他 0 t
合計 0 t
0 kl
①し尿処理施設
施設名称：湖南衛生組合し尿処理施設
0 kl
0 kl
②下水道投入
205 kl
134 kl
71 kl
③農地還元
0 kl
0 kl
71 kl
④海洋投入
0 kl
0 kl
⑤その他
0 kl
0 kl
自家処理
0 kl
0 kl

04 三鷹市

■1 月別ごみ量

(1)収集量

（単位：t）

	可燃ごみ	不燃ごみ	粗大ごみ	資源ごみ	有害ごみ	合 計
4月	1,973	116	154	1,142	4	3,389
5月	1,939	117	151	1,084	4	3,295
6月	1,704	120	129	967	3	2,923
7月	1,933	94	142	1,036	3	3,208
8月	1,780	118	134	985	4	3,021
9月	1,728	100	122	960	4	2,914
10月	1,850	102	143	1,001	5	3,101
11月	1,744	126	132	993	4	2,999
12月	1,968	132	123	1,071	2	3,296
1月	1,701	126	119	1,183	10	3,139
2月	1,458	99	135	911	4	2,607
3月	1,614	100	142	1,018	3	2,877
合計	21,392	1,350	1,626	12,351	50	36,769

(2)持込量

（単位：t）

	可燃ごみ	不燃ごみ	粗大ごみ	資源ごみ	有害ごみ	合 計
4月	500	0	0	0	0	500
5月	535	0	0	0	0	535
6月	489	0	0	0	0	489
7月	546	0	0	0	0	546
8月	476	0	0	0	0	476
9月	511	0	0	0	0	511
10月	526	0	0	0	0	526
11月	485	0	0	0	0	485
12月	517	0	0	0	0	517
1月	469	0	0	0	0	469
2月	410	0	0	0	0	410
3月	460	0	0	0	0	460
合計	5,924	0	0	0	0	5,924

(3)収集量＋持込量

（単位：t）

	可燃ごみ	不燃ごみ	粗大ごみ	資源ごみ	有害ごみ	合 計
4月	2,473	116	154	1,142	4	3,889
5月	2,474	117	151	1,084	4	3,830
6月	2,193	120	129	967	3	3,412
7月	2,479	94	142	1,036	3	3,754
8月	2,256	118	134	985	4	3,497
9月	2,239	100	122	960	4	3,425
10月	2,376	102	143	1,001	5	3,627
11月	2,229	126	132	993	4	3,484
12月	2,485	132	123	1,071	2	3,813
1月	2,170	126	119	1,183	10	3,608
2月	1,868	99	135	911	4	3,017
3月	2,074	100	142	1,018	3	3,337
合計	27,316	1,350	1,626	12,351	50	42,693

■2 月別し尿量

（単位：kl）

	汲み取りし尿	合併処理浄化槽汚泥	単独処理浄化槽汚泥	合 計
4月	10	0	0	10
5月	14	0	0	14
6月	11	0	0	11
7月	12	0	0	12
8月	9	0	0	9
9月	9	0	0	9
10月	10	0	0	10
11月	12	0	0	12
12月	16	0	0	16
1月	9	0	0	9
2月	16	0	0	16
3月	19	0	0	19
合計	147	0	0	147

■3 処分量(ごみ)

(1)中間処理量(焼却処理施設)

(単位:t)

搬入量	搬出量				
	直接焼却	処理残渣の焼却	焼却残渣の埋立	資源化	焼却残渣の埋立以外の処分
32,434	28,104	4,330	0	3,253	0

(2)中間処理量(粗大ごみ処理施設)

(単位:t)

	搬入量	搬出量			
		処理残渣の焼却	処理残渣の埋立	資源化	その他
可燃ごみ	0	0	0	0	0
不燃ごみ	0	0	0	0	0
粗大ごみ	0	0	0	0	0
資源ごみ	0	0	0	0	0
有害ごみ	0	0	0	0	0
合計	0	0	0	0	0

(3)中間処理量(粗大ごみ処理施設以外の資源化等を行う施設)

(単位:t)

	搬入量	搬出量			
		処理残渣の焼却	処理残渣の埋立	資源化	その他
可燃ごみ	0	0	0	0	0
不燃ごみ	1,350	897	0	453	0
粗大ごみ	838	557	0	281	0
資源ごみ	5,955	2,876	0	3,079	0
有害ごみ	50	0	0	0	50
合計	8,193	4,330	0	3,813	50

(4)中間処理量(その他の施設)

(単位:t)

	搬入量	搬出量			
		処理残渣の焼却	処理残渣の埋立	資源化	その他
可燃ごみ	0	0	0	0	0
不燃ごみ	0	0	0	0	0
粗大ごみ	0	0	0	0	0
資源ごみ	6,396	0	0	6,396	0
有害ごみ	0	0	0	0	0
合計	6,396	0	0	6,396	0

(5)最終処分量

(単位:t)

最終処分量			
	直接埋立	焼却残渣の埋立	処理残渣の埋立
0	0	0	0

(6)資源化量

(単位:t)

総資源化量			
	資源ごみ収集量等	集団回収量	ピックアップ回収量
15,423	13,462	1,961	0

※ 資源ごみ収集量等＝資源ごみ収集・持込量(残渣を除いた量)＋処理過程資源化量(ガラス、鉄分等)

■4 処分量(し尿)

(1)収集量・処分量

(単位:kl)

	収集量	処分量				
		し尿処理施設	下水道投入	海洋投入	農地還元	その他
汲み取りし尿	147	0	147	0	0	0
合併処理浄化槽汚泥	0	0	0	0	0	0
単独処理浄化槽汚泥	0	0	0	0	0	0
合計	147	0	147	0	0	0

(2)残渣処分量

(単位:t)

残渣処分量				
	埋立処分	肥料等に利用	焼却	その他
0	0	0	0	0

ごみ処理フローシート

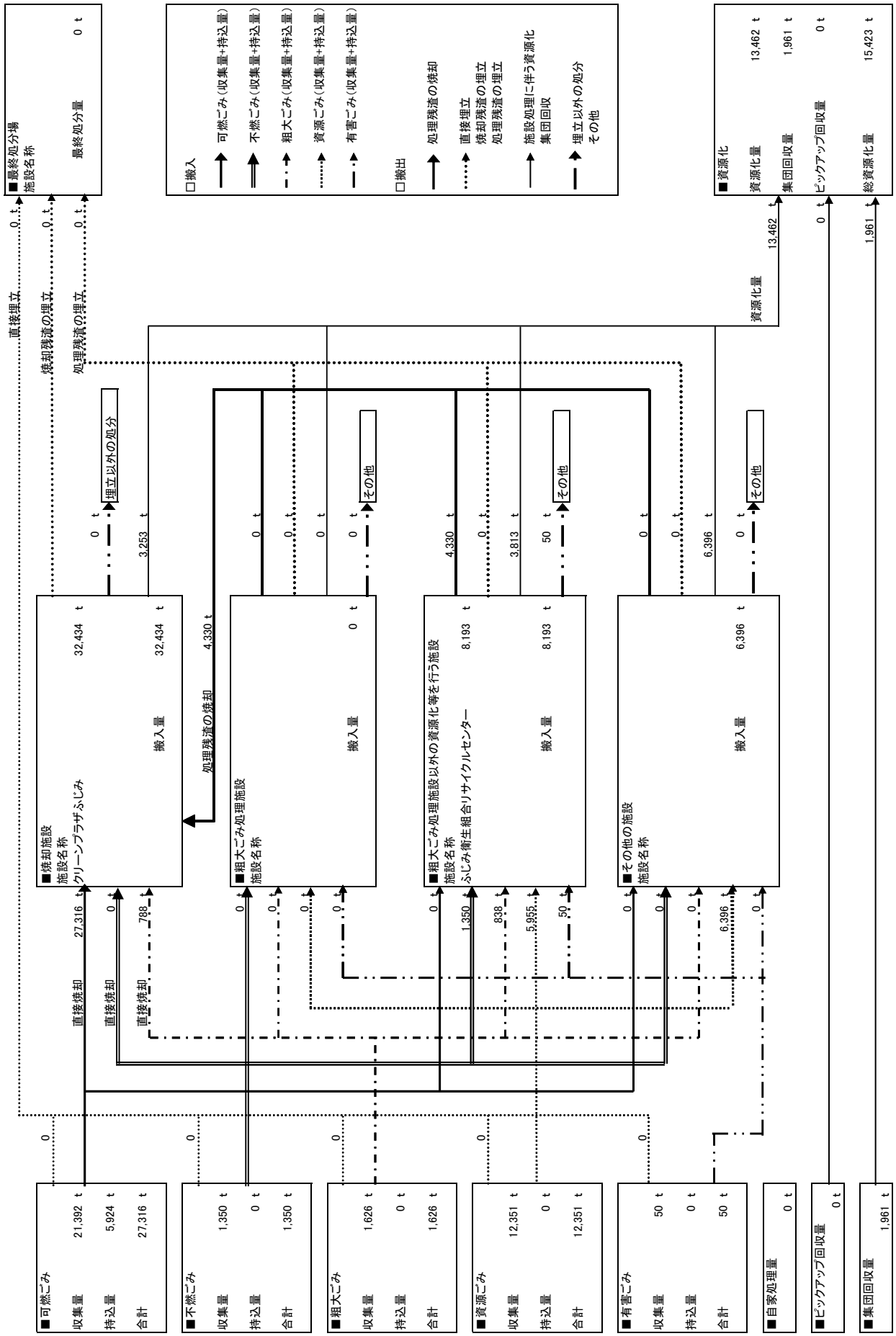
■最終処分場
施設名称
最終処分量 0 t
□搬入
可燃ごみ（収集量+持込量）
不燃ごみ（収集量+持込量）
粗大ごみ（収集量+持込量）
資源ごみ（収集量+持込量）
有害ごみ（収集量+持込量）
□搬出
処理残渣の焼却
直接埋立
焼却残渣の埋立
処理残渣の埋立
施設処理に伴う資源化
集団回収
埋立以外の処分
その他
■資源化
資源化量 13,462 t
集団回収量 1,961 t
ピックアップ回収量 0 t
総資源化量 15,423 t
直接埋立 0 t
焼却残渣の埋立 0 t
処理残渣の埋立 0 t
資源化量 13,462 t
0 t
1,961 t
埋立以外の処分
3,253 t
0 t
その他
0 t
4,330 t
3,813 t
50 t
6,396 t
■焼却施設
施設名称
クリーンプラザふじみ
搬入量 32,434 t
32,434 t
処理残渣の焼却 4,330 t
■粗大ごみ処理施設
施設名称
搬入量 0 t
■粗大ごみ処理施設以外の資源化等を行う施設
施設名称
ふじみ衛生組合リサイクルセンター
搬入量 8,193 t
8,193 t
■その他の施設
施設名称
搬入量 6,396 t
直接焼却 27,316 t
直接焼却 788 t
1,350 t
838 t
5,955 t
50 t
6,396 t
■可燃ごみ
収集量 21,392 t
持込量 5,924 t
合計 27,316 t
■不燃ごみ
収集量 1,350 t
持込量 0 t
合計 1,350 t
■粗大ごみ
収集量 1,626 t
持込量 0 t
合計 1,626 t
■資源ごみ
収集量 12,351 t
持込量 0 t
合計 12,351 t
■有害ごみ
収集量 50 t
持込量 0 t
合計 50 t
■自家処理量 0 t
■ピックアップ回収量 0 t
■集団回収量 1,961 t

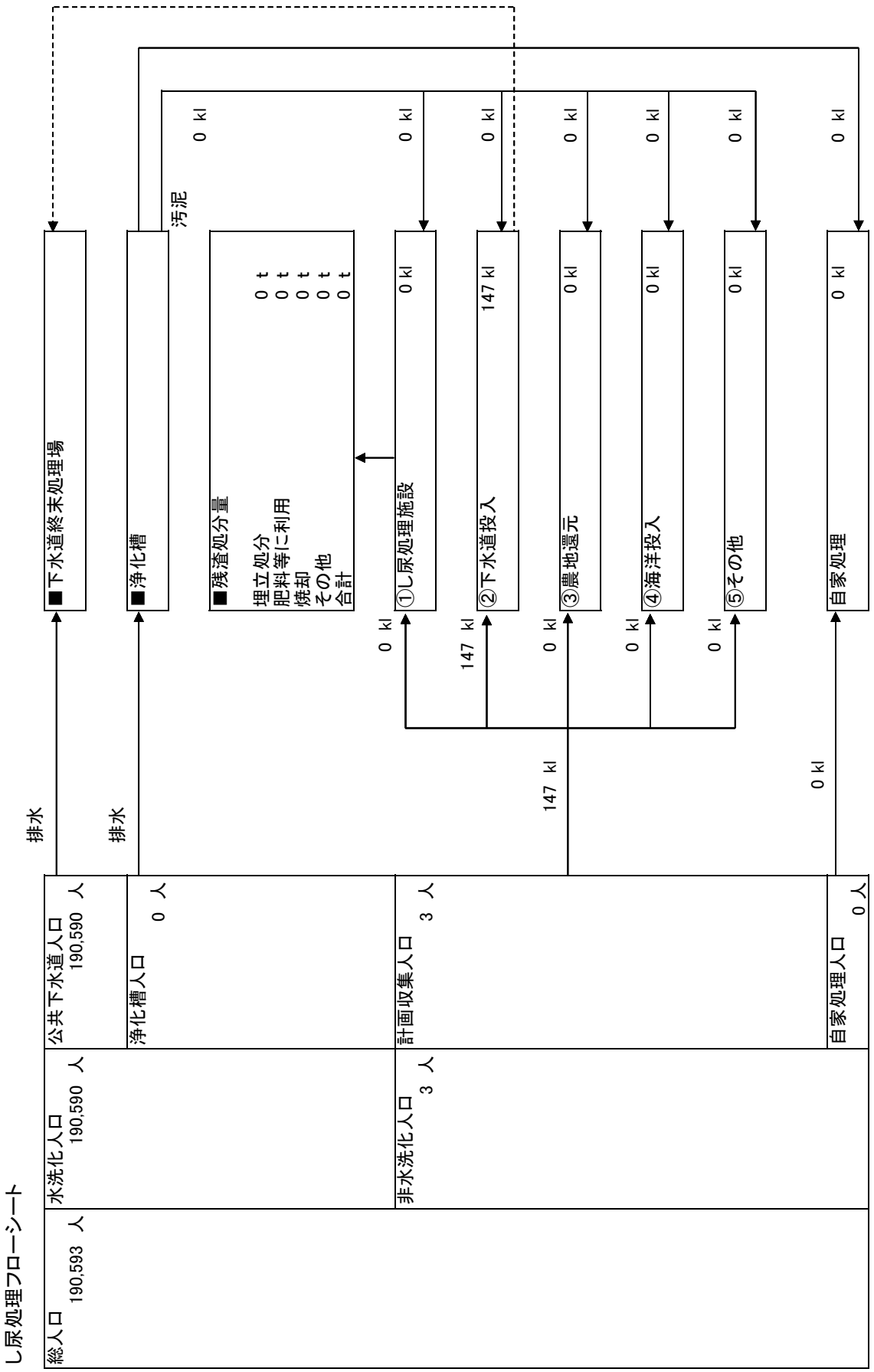
し尿処理フローシート
総人口 190,593 人
水洗化人口 190,590 人
公共下水道人口 190,590 人
排水
■下水道終末処理場
排水
■浄化槽
浄化槽人口 0 人
汚泥 0 kl
■残渣処分量
埋立処分 0 t
肥料等に利用 0 t
焼却 0 t
その他 0 t
合計 0 t
非水洗化人口 3 人
計画収集人口 3 人
0 kl
①し尿処理施設 0 kl
0 kl
147 kl
②下水道投入 147 kl
0 kl
147 kl
③農地還元 0 kl
0 kl
④海洋投入 0 kl
0 kl
⑤その他 0 kl
0 kl
自家処理人口 0 人
0 kl
自家処理 0 kl

05 青梅市

■1 月別ごみ量

(1)収集量

（単位：t）

	可燃ごみ	不燃ごみ	粗大ごみ	資源ごみ	有害ごみ	合 計
4月	1,810	78	24	561	6	2,479
5月	1,807	88	27	549	6	2,477
6月	1,599	83	22	539	8	2,251
7月	1,866	66	23	509	6	2,470
8月	1,768	68	21	535	8	2,400
9月	1,658	73	20	482	7	2,240
10月	1,755	68	28	472	8	2,331
11月	1,609	84	26	551	5	2,275
12月	1,722	87	25	507	11	2,352
1月	1,609	90	17	582	9	2,307
2月	1,317	63	17	435	7	1,839
3月	1,469	57	21	439	7	1,993
合計	19,989	905	271	6,161	88	27,414

(2)持込量

（単位：t）

	可燃ごみ	不燃ごみ	粗大ごみ	資源ごみ	有害ごみ	合 計
4月	431	3	102	32	0	568
5月	464	2	94	41	0	601
6月	405	2	80	42	0	529
7月	481	1	91	37	1	611
8月	440	2	79	36	1	558
9月	440	2	75	31	0	548
10月	454	2	93	57	0	606
11月	417	2	95	60	0	574
12月	429	1	100	57	0	587
1月	391	1	83	42	0	517
2月	361	2	66	36	0	465
3月	408	2	79	31	0	520
合計	5,121	22	1,037	502	2	6,684

(3)収集量＋持込量

（単位：t）

	可燃ごみ	不燃ごみ	粗大ごみ	資源ごみ	有害ごみ	合 計
4月	2,241	81	126	593	6	3,047
5月	2,271	90	121	590	6	3,078
6月	2,004	85	102	581	8	2,780
7月	2,347	67	114	546	7	3,081
8月	2,208	70	100	571	9	2,958
9月	2,098	75	95	513	7	2,788
10月	2,209	70	121	529	8	2,937
11月	2,026	86	121	611	5	2,849
12月	2,151	88	125	564	11	2,939
1月	2,000	91	100	624	9	2,824
2月	1,678	65	83	471	7	2,304
3月	1,877	59	100	470	7	2,513
合計	25,110	927	1,308	6,663	90	34,098

■2 月別し尿量

（単位：kl）

	汲み取りし尿	合併処理浄化槽汚泥	単独処理浄化槽汚泥	合 計
4月	62	145	38	245
5月	82	147	33	262
6月	97	81	51	229
7月	72	135	63	270
8月	63	182	17	262
9月	112	90	13	215
10月	82	127	35	244
11月	72	144	40	256
12月	95	160	36	291
1月	56	146	44	246
2月	78	125	18	221
3月	73	195	9	277
合計	944	1,677	397	3,018

■3 処分量(ごみ)

(1)中間処理量(焼却処理施設)

(単位:t)

搬入量	搬出量				
	直接焼却	処理残渣の焼却	焼却残渣の埋立	資源化	焼却残渣の埋立以外の処分
26,927	25,110	1,817	0	2,422	0

(2)中間処理量(粗大ごみ処理施設)

(単位:t)

	搬入量	搬出量			
		処理残渣の焼却	処理残渣の埋立	資源化	その他
可燃ごみ	0	0	0	0	0
不燃ごみ	927	635	0	292	0
粗大ごみ	1,308	881	0	427	0
資源ごみ	6,663	301	0	6,362	0
有害ごみ	90	0	0	90	0
合計	8,988	1,817	0	7,171	0

(3)中間処理量(粗大ごみ処理施設以外の資源化等を行う施設)

(単位:t)

	搬入量	搬出量			
		処理残渣の焼却	処理残渣の埋立	資源化	その他
可燃ごみ	0	0	0	0	0
不燃ごみ	0	0	0	0	0
粗大ごみ	0	0	0	0	0
資源ごみ	0	0	0	0	0
有害ごみ	0	0	0	0	0
合計	0	0	0	0	0

(4)中間処理量(その他の施設)

(単位:t)

	搬入量	搬出量			
		処理残渣の焼却	処理残渣の埋立	資源化	その他
可燃ごみ	0	0	0	0	0
不燃ごみ	0	0	0	0	0
粗大ごみ	0	0	0	0	0
資源ごみ	0	0	0	0	0
有害ごみ	0	0	0	0	0
合計	0	0	0	0	0

(5)最終処分量

(単位:t)

最終処分量			
	直接埋立	焼却残渣の埋立	処理残渣の埋立
0	0	0	0

(6)資源化量

(単位:t)

総資源化量			
	資源ごみ収集量等	集団回収量	ピックアップ回収量
11,882	9,593	2,289	0

※ 資源ごみ収集量等＝資源ごみ収集・持込量(残渣を除いた量)＋処理過程資源化量(ガラス、鉄分等)

■4 処分量(し尿)

(1)収集量・処分量

(単位:kl)

	収集量	処分量				
		し尿処理施設	下水道投入	海洋投入	農地還元	その他
汲み取りし尿	944	944	0	0	0	0
合併処理浄化槽汚泥	1,677	1,677	0	0	0	0
単独処理浄化槽汚泥	397	397	0	0	0	0
合計	3,018	3,018	0	0	0	0

(2)残渣処分量

(単位:t)

残渣処分量				
	埋立処分	肥料等に利用	焼却	その他
90	0	89	1	0

ごみ処理フローシート

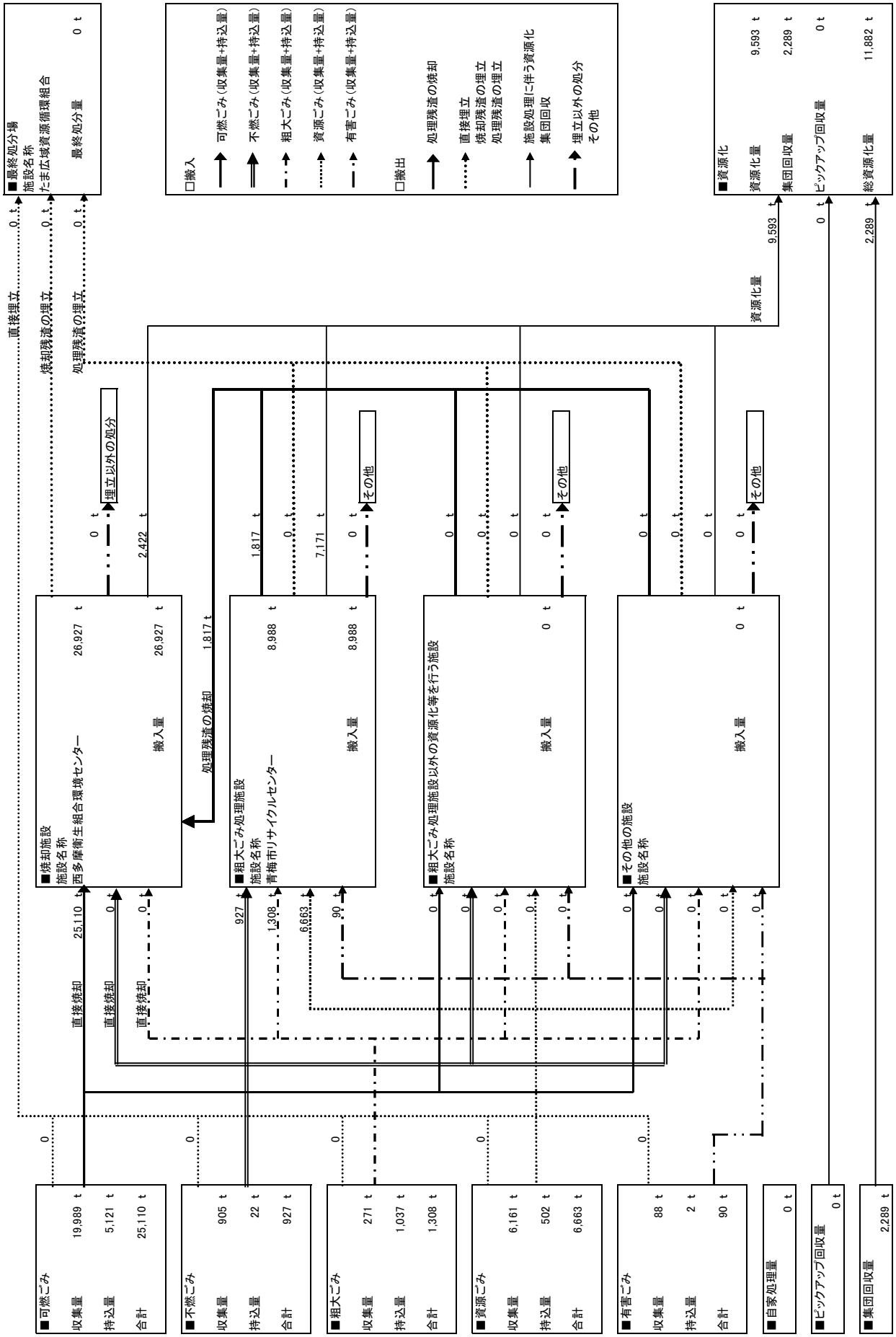
■最終処分場
施設名称
たま広域資源循環組合
最終処分量 0 t
□搬入
可燃ごみ（収集量+持込量）
不燃ごみ（収集量+持込量）
粗大ごみ（収集量+持込量）
資源ごみ（収集量+持込量）
有害ごみ（収集量+持込量）
□搬出
処理残渣の焼却
直接埋立
焼却残渣の埋立
処理残渣の埋立
施設処理に伴う資源化
集団回収
埋立以外の処分
その他
■資源化
資源化量 9,593 t
集団回収量 2,289 t
ピックアップ回収量 0 t
総資源化量 11,882 t
直接埋立 0 t
焼却残渣の埋立 0 t
処理残渣の埋立 0 t
資源化量 9,593 t
0 t
2,289 t
埋立以外の処分
2,422 t
1,817 t
0 t
7,171 t
0 t
0 t
0

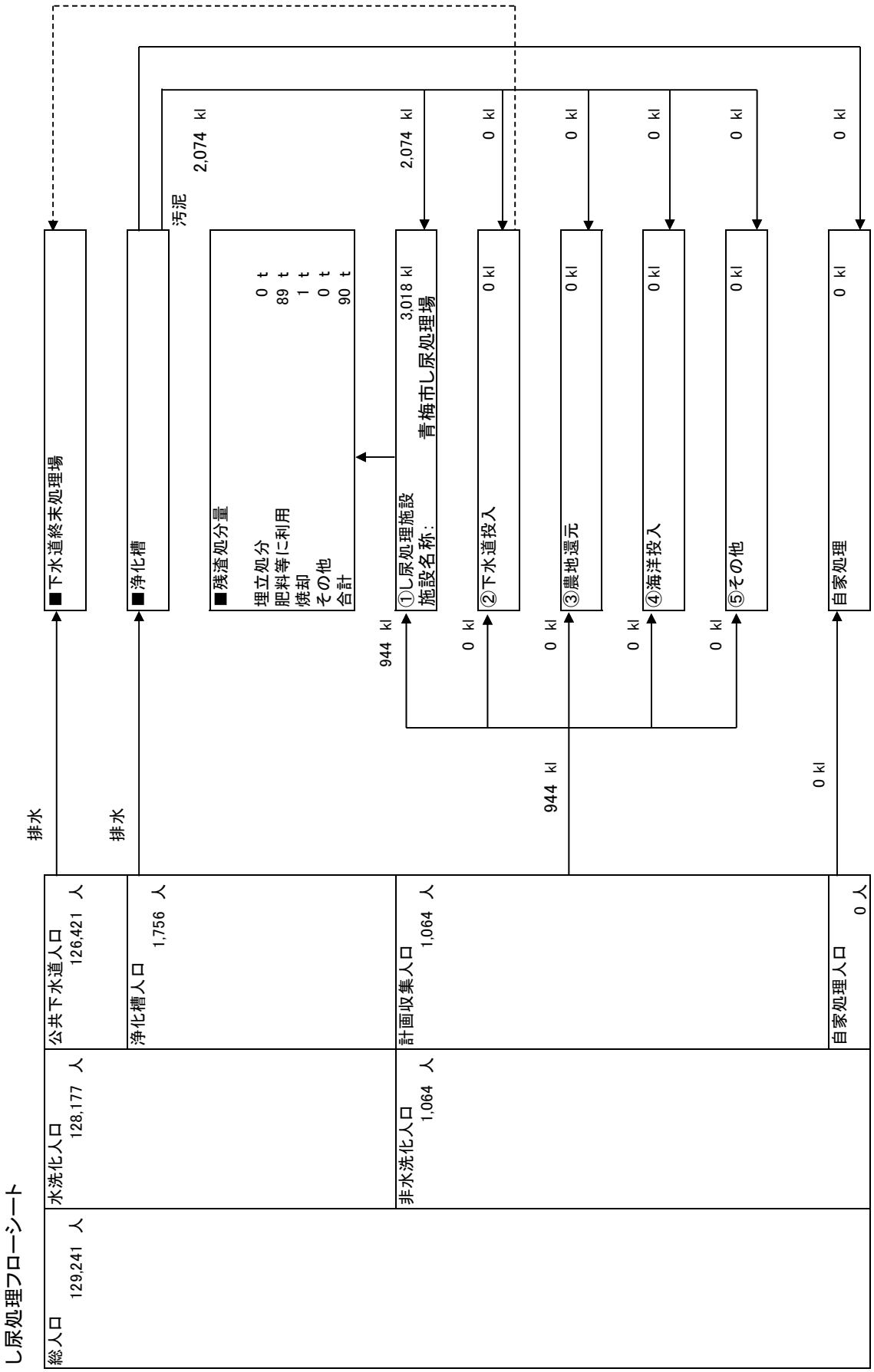
し尿処理フローシート
総人口 129,241 人
水洗化人口 128,177 人
公共下水道人口 126,421 人
浄化槽人口 1,756 人
非水洗化人口 1,064 人
計画収集人口 1,064 人
自家処理人口 0 人
排水
排水
■下水道終末処理場
■浄化槽
汚泥
2,074 kl
■残渣処分量
埋立処分 0 t
肥料等に利用 89 t
焼却 1 t
その他 0 t
合計 90 t
①し尿処理施設
施設名称：青梅市し尿処理場
3,018 kl
2,074 kl
944 kl
②下水道投入
0 kl
0 kl
③農地還元
0 kl
0 kl
④海洋投入
0 kl
0 kl
⑤その他
0 kl
0 kl
自家処理
0 kl
0 kl
944 kl
0 kl

06 府中市

■1 月別ごみ量

(1)収集量

（単位：t）

	可燃ごみ	不燃ごみ	粗大ごみ	資源ごみ	有害ごみ	合 計
4月	2,536	293	168	953	6	3,956
5月	2,471	291	159	1,341	6	4,268
6月	2,196	221	127	1,052	4	3,600
7月	2,512	162	139	1,257	5	4,075
8月	2,337	257	127	1,080	5	3,806
9月	2,265	249	117	1,050	6	3,687
10月	2,380	272	137	1,133	6	3,928
11月	2,208	233	137	1,083	6	3,667
12月	2,515	342	137	1,224	9	4,227
1月	2,242	263	135	1,295	7	3,942
2月	1,895	208	140	983	6	3,232
3月	2,137	243	146	1,039	5	3,570
合計	27,694	3,034	1,669	13,490	71	45,958

(2)持込量

（単位：t）

	可燃ごみ	不燃ごみ	粗大ごみ	資源ごみ	有害ごみ	合 計
4月	805	0	39	0	0	844
5月	816	0	38	0	0	854
6月	766	0	32	0	0	798
7月	808	0	31	0	0	839
8月	732	0	29	0	0	761
9月	738	0	29	0	0	767
10月	792	0	33	0	0	825
11月	772	0	36	0	0	808
12月	790	0	42	0	0	832
1月	695	0	34	0	0	729
2月	662	0	42	0	0	704
3月	746	0	68	0	0	814
合計	9,122	0	453	0	0	9,575

(3)収集量＋持込量

（単位：t）

	可燃ごみ	不燃ごみ	粗大ごみ	資源ごみ	有害ごみ	合 計
4月	3,341	293	207	953	6	4,800
5月	3,287	291	197	1,341	6	5,122
6月	2,962	221	159	1,052	4	4,398
7月	3,320	162	170	1,257	5	4,914
8月	3,069	257	156	1,080	5	4,567
9月	3,003	249	146	1,050	6	4,454
10月	3,172	272	170	1,133	6	4,753
11月	2,980	233	173	1,083	6	4,475
12月	3,305	342	179	1,224	9	5,059
1月	2,937	263	169	1,295	7	4,671
2月	2,557	208	182	983	6	3,936
3月	2,883	243	214	1,039	5	4,384
合計	36,816	3,034	2,122	13,490	71	55,533

■2 月別し尿量

（単位：kl）

	汲み取りし尿	合併処理浄化槽汚泥	単独処理浄化槽汚泥	合 計
4月	25	0	2	27
5月	29	0	4	33
6月	20	0	1	21
7月	21	0	7	28
8月	19	0	2	21
9月	21	0	1	22
10月	23	0	1	24
11月	26	0	1	27
12月	24	0	1	25
1月	26	0	1	27
2月	25	0	3	28
3月	31	0	8	39
合計	290	0	32	322

■3 処分量(ごみ)

(1)中間処理量(焼却処理施設)

(単位:t)

搬入量	搬出量				
	直接焼却	処理残渣の焼却	焼却残渣の埋立	資源化	焼却残渣の埋立以外の処分
41,751	36,816	4,935	0	4,782	0

(2)中間処理量(粗大ごみ処理施設)

(単位:t)

	搬入量	搬出量			
		処理残渣の焼却	処理残渣の埋立	資源化	その他
可燃ごみ	0	0	0	0	0
不燃ごみ	3,034	1,491	0	995	548
粗大ごみ	2,122	2,100	0	22	0
資源ごみ	7,042	1,344	0	5,698	0
有害ごみ	71	0	0	71	0
合計	12,269	4,935	0	6,786	548

(3)中間処理量(粗大ごみ処理施設以外の資源化等を行う施設)

(単位:t)

	搬入量	搬出量			
		処理残渣の焼却	処理残渣の埋立	資源化	その他
可燃ごみ	0	0	0	0	0
不燃ごみ	0	0	0	0	0
粗大ごみ	0	0	0	0	0
資源ごみ	0	0	0	0	0
有害ごみ	0	0	0	0	0
合計	0	0	0	0	0

(4)中間処理量(その他の施設)

(単位:t)

	搬入量	搬出量			
		処理残渣の焼却	処理残渣の埋立	資源化	その他
可燃ごみ	0	0	0	0	0
不燃ごみ	0	0	0	0	0
粗大ごみ	0	0	0	0	0
資源ごみ	6,448	0	0	6,448	0
有害ごみ	0	0	0	0	0
合計	6,448	0	0	6,448	0

(5)最終処分量

(単位:t)

最終処分量			
	直接埋立	焼却残渣の埋立	処理残渣の埋立
0	0	0	0

(6)資源化量

(単位:t)

総資源化量			
	資源ごみ収集量等	集団回収量	ピックアップ回収量
22,131	18,016	4,115	0

※ 資源ごみ収集量等＝資源ごみ収集・持込量(残渣を除いた量)＋処理過程資源化量(ガラス、鉄分等)

■4 処分量(し尿)

(1)収集量・処分量

(単位:kl)

	収集量	処分量				
		し尿処理施設	下水道投入	海洋投入	農地還元	その他
汲み取りし尿	290	0	290	0	0	0
合併処理浄化槽汚泥	0	0	0	0	0	0
単独処理浄化槽汚泥	32	0	32	0	0	0
合計	322	0	322	0	0	0

(2)残渣処分量

(単位:t)

残渣処分量				
	埋立処分	肥料等に利用	焼却	その他
0	0	0	0	0

ごみ処理フローシート

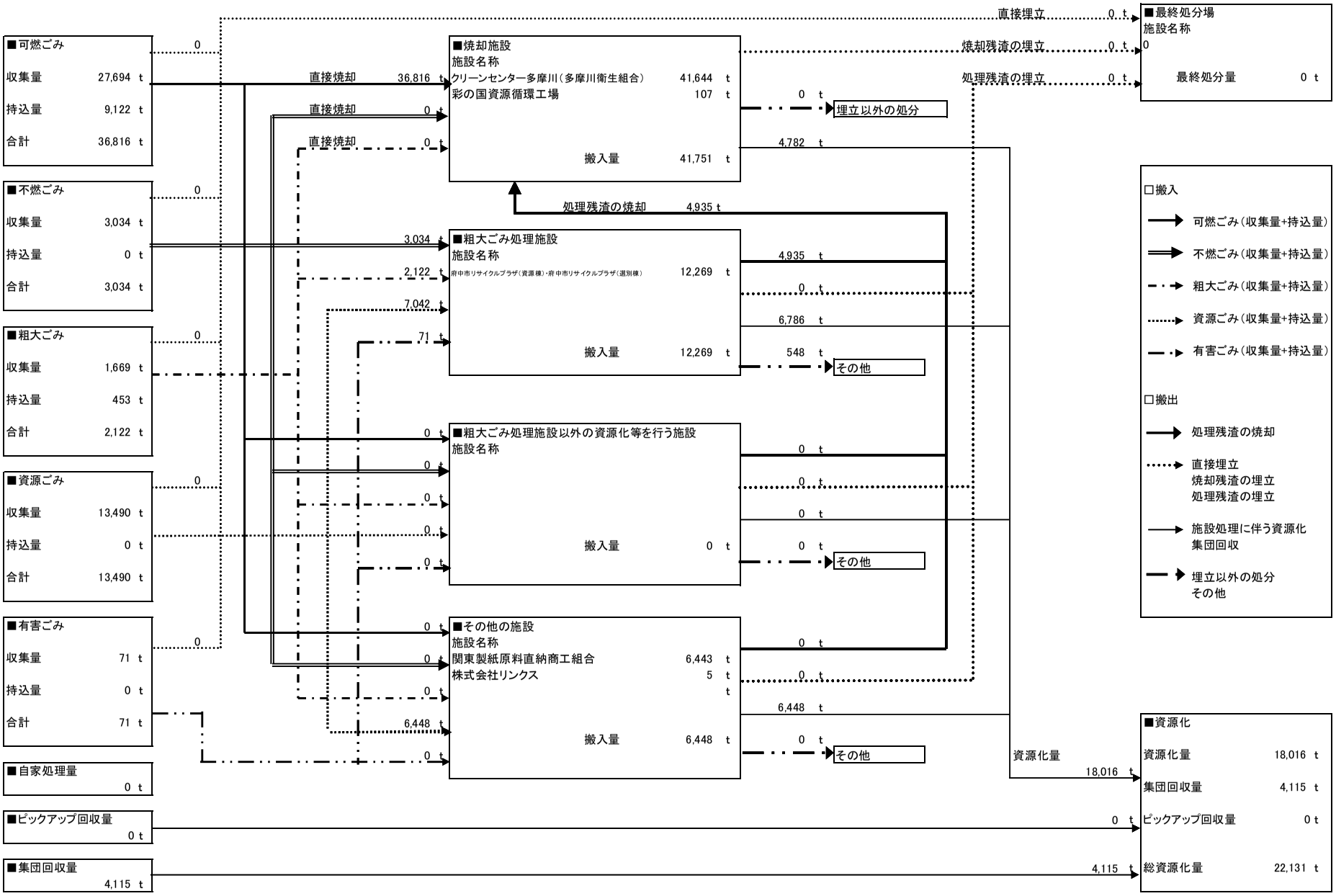
■可燃ごみ
収集量 27,694 t
持込量 9,122 t
合計 36,816 t
■不燃ごみ
収集量 3,034 t
持込量 0 t
合計 3,034 t
■粗大ごみ
収集量 1,669 t
持込量 453 t
合計 2,122 t
■資源ごみ
収集量 13,490 t
持込量 0 t
合計 13,490 t
■有害ごみ
収集量 71 t
持込量 0 t
合計 71 t
■自家処理量
0 t
■ピックアップ回収量
0 t
■集団回収量
4,115 t
直接焼却 36,816 t
直接焼却 0 t
直接焼却 0 t
■焼却施設
施設名称
クリーンセンター多摩川（多摩川衛生組合） 41,644 t
彩の国資源循環工場 107 t
搬入量 41,751 t
0 t
埋立以外の処分
4,782 t
処理残渣の焼却 4,935 t
3,034 t
2,122 t
7,042 t
71 t
■粗大ごみ処理施設
施設名称
府中市リサイクルプラザ（資源棟）・府中市リサイクルプラザ（選別棟） 12,269 t
搬入量 12,269 t
4,935 t
0 t
6,786 t
548 t
その他
0 t
■粗大ごみ処理施設以外の資源化等を行う施設
施設名称
搬入量 0 t
0 t
その他
■その他の施設
施設名称
関東製紙原料直納商工組合 6,443 t
株式会社リンクス 5 t
搬入量 6,448 t
6,448 t
その他
直接埋立 0 t
焼却残渣の埋立 0 t
処理残渣の埋立 0 t
■最終処分場
施設名称
0
最終処分量 0 t
資源化量 18,016 t
■資源化
資源化量 18,016 t
集団回収量 4,115 t
ピックアップ回収量 0 t
総資源化量 22,131 t
□搬入
可燃ごみ（収集量+持込量）
不燃ごみ（収集量+持込量）
粗大ごみ（収集量+持込量）
資源ごみ（収集量+持込量）
有害ごみ（収集量+持込量）
□搬出
処理残渣の焼却
直接埋立
焼却残渣の埋立
処理残渣の埋立
施設処理に伴う資源化
集団回収
埋立以外の処分
その他

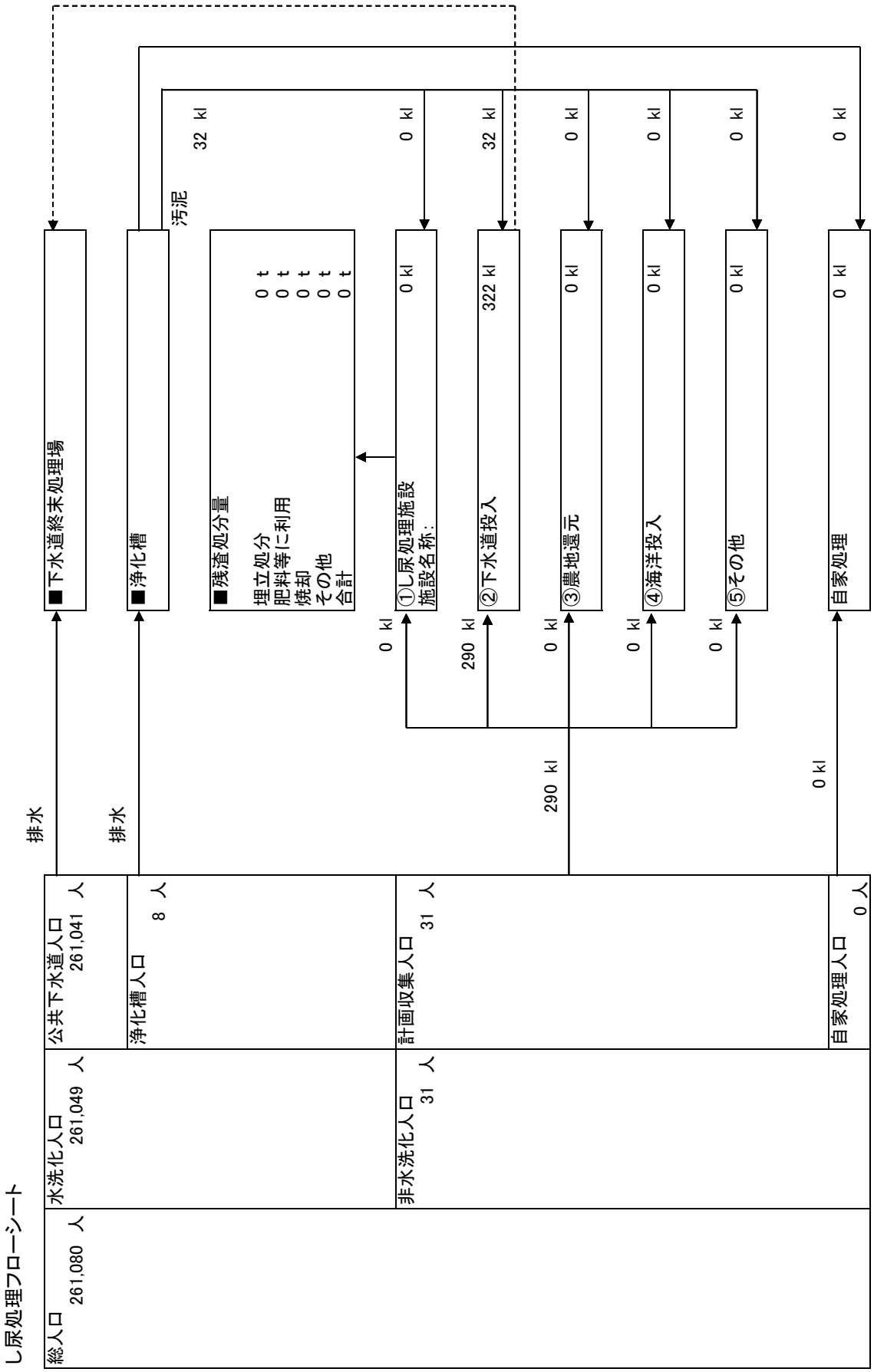
し尿処理フローシート
総人口 261,080 人
水洗化人口 261,049 人
公共下水道人口 261,041 人
排水
■下水道終末処理場
排水
■浄化槽
浄化槽人口 8 人
汚泥
32 kl
■残渣処分量
埋立処分 0 t
肥料等に利用 0 t
焼却 0 t
その他 0 t
合計 0 t
非水洗化人口 31 人
計画収集人口 31 人
0 kl
①し尿処理施設
施設名称：
0 kl
0 kl
②下水道投入
322 kl
32 kl
290 kl
③農地還元
0 kl
0 kl
290 kl
④海洋投入
0 kl
0 kl
⑤その他
0 kl
0 kl
自家処理人口 0 人
自家処理
0 kl
0 kl

07 昭島市

■1 月別ごみ量

(1)収集量

（単位：t）

	可燃ごみ	不燃ごみ	粗大ごみ	資源ごみ	有害ごみ	合 計
4月	1,360	115	33	526	2	2,036
5月	1,337	110	30	581	3	2,061
6月	1,172	85	21	443	2	1,723
7月	1,344	91	28	553	3	2,019
8月	1,259	91	26	477	3	1,856
9月	1,203	89	24	486	2	1,804
10月	1,298	102	35	502	3	1,940
11月	1,218	97	28	475	3	1,821
12月	1,268	118	29	501	5	1,921
1月	1,242	105	21	558	4	1,930
2月	976	77	23	444	3	1,523
3月	1,091	88	23	437	3	1,642
合計	14,768	1,168	321	5,983	36	22,276

(2)持込量

（単位：t）

	可燃ごみ	不燃ごみ	粗大ごみ	資源ごみ	有害ごみ	合 計
4月	436	7	97	7	0	547
5月	432	6	82	7	0	527
6月	406	4	60	5	0	475
7月	450	3	65	5	0	523
8月	431	2	68	5	0	506
9月	403	3	68	5	0	479
10月	415	3	76	5	0	499
11月	395	5	81	5	0	486
12月	422	4	93	7	0	526
1月	403	3	73	6	0	485
2月	356	2	62	5	0	425
3月	386	4	69	5	0	464
合計	4,935	46	894	67	0	5,942

(3)収集量＋持込量

（単位：t）

	可燃ごみ	不燃ごみ	粗大ごみ	資源ごみ	有害ごみ	合 計
4月	1,796	122	130	533	2	2,583
5月	1,769	116	112	588	3	2,588
6月	1,578	89	81	448	2	2,198
7月	1,794	94	93	558	3	2,542
8月	1,690	93	94	482	3	2,362
9月	1,606	92	92	491	2	2,283
10月	1,713	105	111	507	3	2,439
11月	1,613	102	109	480	3	2,307
12月	1,690	122	122	508	5	2,447
1月	1,645	108	94	564	4	2,415
2月	1,332	79	85	449	3	1,948
3月	1,477	92	92	442	3	2,106
合計	19,703	1,214	1,215	6,050	36	28,218

■2 月別し尿量

（単位：kl）

	汲み取りし尿	合併処理浄化槽汚泥	単独処理浄化槽汚泥	合 計
4月	15	6	11	32
5月	26	13	25	64
6月	21	8	16	45
7月	19	10	21	50
8月	22	7	14	43
9月	23	4	9	36
10月	25	8	15	48
11月	19	8	16	43
12月	29	7	15	51
1月	21	34	69	124
2月	14	18	37	69
3月	18	8	15	41
合計	252	131	263	646

■3 処分量(ごみ)

(1)中間処理量(焼却処理施設)

(単位:t)

搬入量	搬出量				
	直接焼却	処理残渣の焼却	焼却残渣の埋立	資源化	焼却残渣の埋立以外の処分
20,847	19,496	1,351	0	2,352	0

(2)中間処理量(粗大ごみ処理施設)

(単位:t)

	搬入量	搬出量			
		処理残渣の焼却	処理残渣の埋立	資源化	その他
可燃ごみ	0	0	0	0	0
不燃ごみ	1,214	572	0	642	0
粗大ごみ	1,215	464	0	747	4
資源ごみ	0	0	0	0	0
有害ごみ	36	0	0	36	0
合計	2,465	1,036	0	1,425	4

(3)中間処理量(粗大ごみ処理施設以外の資源化等を行う施設)

(単位:t)

	搬入量	搬出量			
		処理残渣の焼却	処理残渣の埋立	資源化	その他
可燃ごみ	30	0	0	30	0
不燃ごみ	0	0	0	0	0
粗大ごみ	0	0	0	0	0
資源ごみ	3,452	315	0	3,137	0
有害ごみ	0	0	0	0	0
合計	3,482	315	0	3,167	0

(4)中間処理量(その他の施設)

(単位:t)

	搬入量	搬出量			
		処理残渣の焼却	処理残渣の埋立	資源化	その他
可燃ごみ	177	0	0	177	0
不燃ごみ	0	0	0	0	0
粗大ごみ	0	0	0	0	0
資源ごみ	2,598	0	0	2,598	0
有害ごみ	0	0	0	0	0
合計	2,775	0	0	2,775	0

(5)最終処分量

(単位:t)

最終処分量			
	直接埋立	焼却残渣の埋立	処理残渣の埋立
0	0	0	0

(6)資源化量

(単位:t)

総資源化量			
	資源ごみ収集量等	集団回収量	ピックアップ回収量
10,649	9,719	930	0

※ 資源ごみ収集量等＝資源ごみ収集・持込量(残渣を除いた量)＋処理過程資源化量(ガラス、鉄分等)

■4 処分量(し尿)

(1)収集量・処分量

(単位:kl)

	収集量	処分量				
		し尿処理施設	下水道投入	海洋投入	農地還元	その他
汲み取りし尿	252	0	252	0	0	0
合併処理浄化槽汚泥	131	0	131	0	0	0
単独処理浄化槽汚泥	263	0	263	0	0	0
合計	646	0	646	0	0	0

(2)残渣処分量

(単位:t)

残渣処分量				
	埋立処分	肥料等に利用	焼却	その他
0	0	0	0	0

ごみ処理フローシート

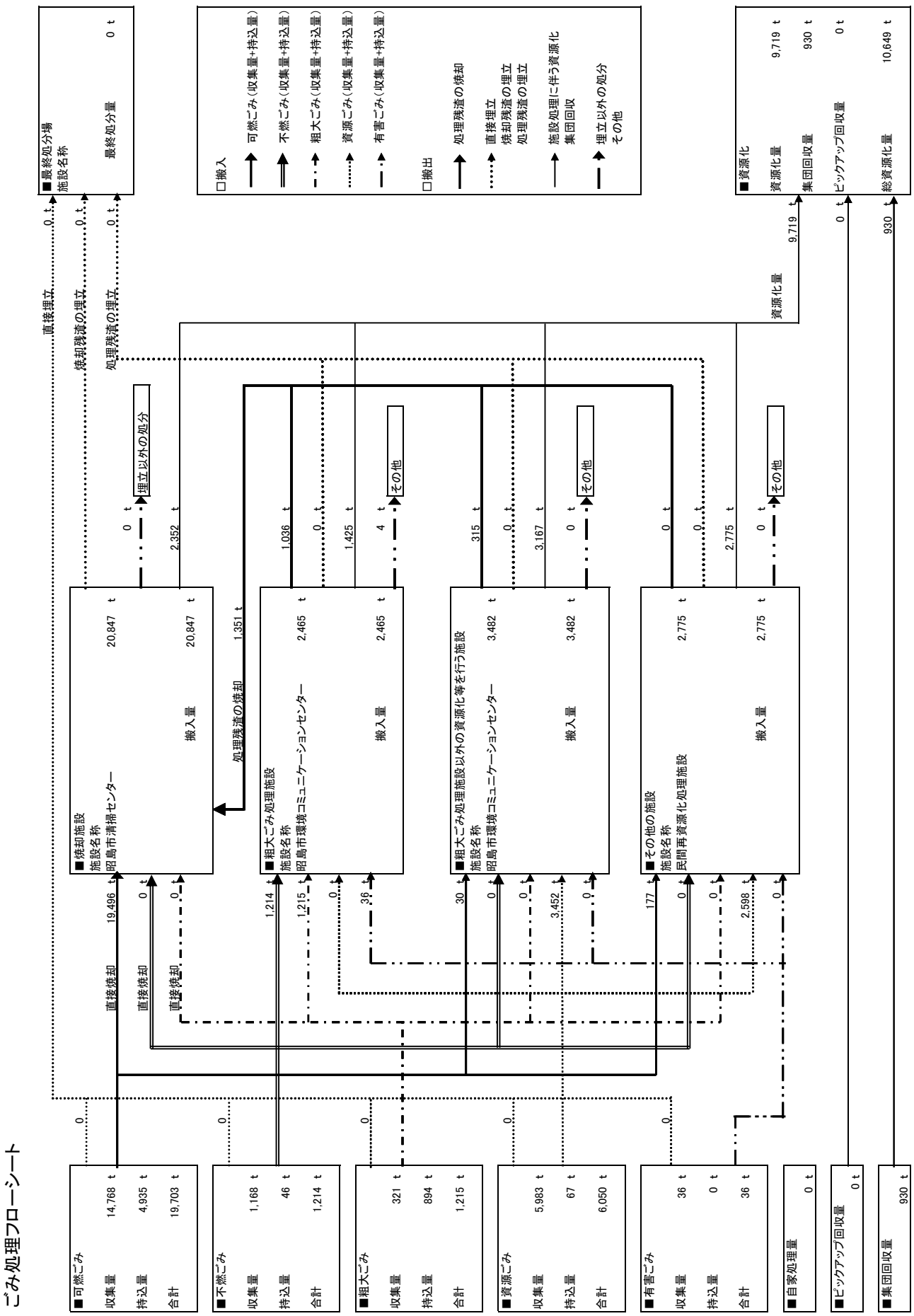
■可燃ごみ
収集量 14,768 t
持込量 4,935 t
合計 19,703 t
■不燃ごみ
収集量 1,168 t
持込量 46 t
合計 1,214 t
■粗大ごみ
収集量 321 t
持込量 894 t
合計 1,215 t
■資源ごみ
収集量 5,983 t
持込量 67 t
合計 6,050 t
■有害ごみ
収集量 36 t
持込量 0 t
合計 36 t
■自家処理量 0 t
■ピックアップ回収量 0 t
■集団回収量 930 t
■焼却施設
施設名称
昭島市清掃センター
搬入量 20,847 t
■粗大ごみ処理施設
施設名称
昭島市環境コミュニケーションセンター
搬入量 2,465 t
■粗大ごみ処理施設以外の資源化等を行う施設
施設名称
昭島市環境コミュニケーションセンター
搬入量 3,482 t
■その他の施設
施設名称
民間再資源化処理施設
搬入量 2,775 t
直接焼却 19,496 t
直接焼却 0 t
直接焼却 0 t
処理残渣の焼却 1,351 t
埋立以外の処分 0 t
2,352 t
1,036 t
0 t
1,425 t
その他 4 t
315 t
0 t
3,167 t
その他 0 t
0 t
0 t
2,775 t
その他 0 t
1,214 t
1,215 t
0 t
36 t
30 t
0 t
0 t
3,452 t
0 t
177 t
0 t
0 t
2,598 t
0 t
0
0
0
0
0
直接埋立 0 t
焼却残渣の埋立 0 t
処理残渣の埋立 0 t
■最終処分場
施設名称
最終処分量 0 t
□搬入
可燃ごみ（収集量+持込量）
不燃ごみ（収集量+持込量）
粗大ごみ（収集量+持込量）
資源ごみ（収集量+持込量）
有害ごみ（収集量+持込量）
□搬出
処理残渣の焼却
直接埋立
焼却残渣の埋立
処理残渣の埋立
施設処理に伴う資源化
集団回収
埋立以外の処分
その他
■資源化
資源化量 9,719 t
集団回収量 930 t
ピックアップ回収量 0 t
総資源化量 10,649 t
資源化量 9,719 t
0 t
930 t

し尿処理フローシート

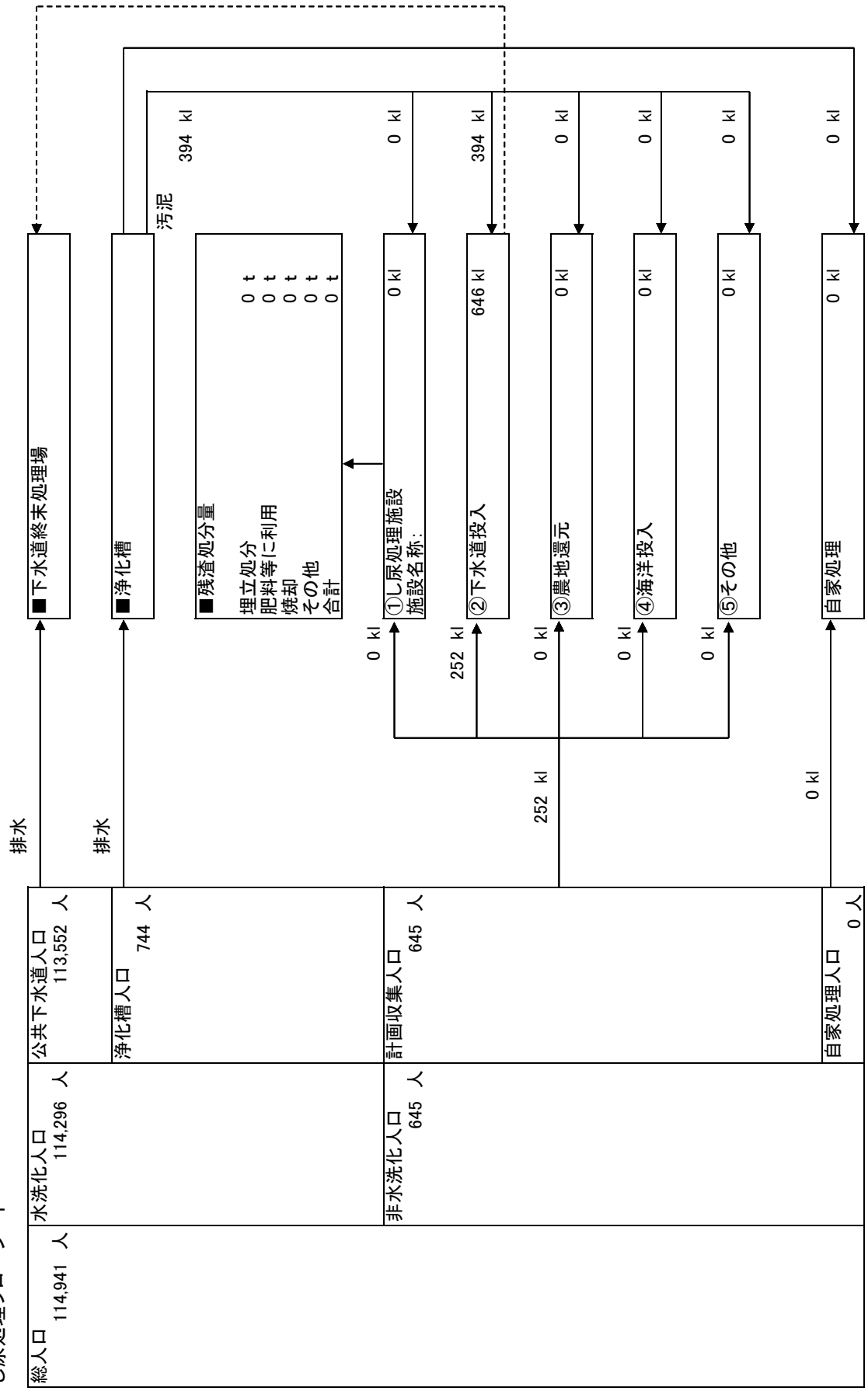
総人口 114,941 人
水洗化人口 114,296 人
公共下水道人口 113,552 人
浄化槽人口 744 人
非水洗化人口 645 人
計画収集人口 645 人
自家処理人口 0 人
排水
排水
■下水道終末処理場
■浄化槽
汚泥
394 kl
■残渣処分量
埋立処分 0 t
肥料等に利用 0 t
焼却 0 t
その他 0 t
合計 0 t
0 kl
①し尿処理施設
施設名称：
0 kl
0 kl
②下水道投入
646 kl
394 kl
252 kl
③農地還元
0 kl
0 kl
252 kl
④海洋投入
0 kl
0 kl
⑤その他
0 kl
0 kl
自家処理
0 kl
0 kl

08 調布市

■1 月別ごみ量

(1)収集量

（単位：t）

	可燃ごみ	不燃ごみ	粗大ごみ	資源ごみ	有害ごみ	合 計
4月	2,400	309	172	1,404	7	4,292
5月	2,344	309	186	1,552	7	4,398
6月	2,077	223	156	1,252	5	3,713
7月	2,367	198	157	1,460	4	4,186
8月	2,171	196	149	1,311	7	3,834
9月	2,138	221	143	1,245	7	3,754
10月	2,234	275	173	1,395	8	4,085
11月	2,096	254	147	1,280	7	3,784
12月	2,271	279	141	1,397	4	4,092
1月	2,214	229	138	1,557	15	4,153
2月	1,807	206	157	1,206	6	3,382
3月	2,012	240	174	1,319	5	3,750
合計	26,131	2,939	1,893	16,378	82	47,423

(2)持込量

（単位：t）

	可燃ごみ	不燃ごみ	粗大ごみ	資源ごみ	有害ごみ	合 計
4月	690	0	0	0	0	690
5月	687	0	0	0	0	687
6月	639	0	0	0	0	639
7月	723	0	0	0	0	723
8月	670	0	0	0	0	670
9月	683	0	0	0	0	683
10月	704	0	0	0	0	704
11月	647	0	0	0	0	647
12月	707	0	0	0	0	707
1月	605	0	0	0	0	605
2月	561	0	0	0	0	561
3月	629	0	0	0	0	629
合計	7,945	0	0	0	0	7,945

(3)収集量＋持込量

（単位：t）

	可燃ごみ	不燃ごみ	粗大ごみ	資源ごみ	有害ごみ	合 計
4月	3,090	309	172	1,404	7	4,982
5月	3,031	309	186	1,552	7	5,085
6月	2,716	223	156	1,252	5	4,352
7月	3,090	198	157	1,460	4	4,909
8月	2,841	196	149	1,311	7	4,504
9月	2,821	221	143	1,245	7	4,437
10月	2,938	275	173	1,395	8	4,789
11月	2,743	254	147	1,280	7	4,431
12月	2,978	279	141	1,397	4	4,799
1月	2,819	229	138	1,557	15	4,758
2月	2,368	206	157	1,206	6	3,943
3月	2,641	240	174	1,319	5	4,379
合計	34,076	2,939	1,893	16,378	82	55,368

■2 月別し尿量

（単位：kl）

	汲み取りし尿	合併処理浄化槽汚泥	単独処理浄化槽汚泥	合 計
4月	24	0	6	30
5月	44	0	12	56
6月	23	2	0	25
7月	23	1	0	24
8月	35	5	5	45
9月	35	0	0	35
10月	33	4	0	37
11月	31	3	0	34
12月	43	1	13	57
1月	22	1	0	23
2月	42	2	10	54
3月	29	1	0	30
合計	384	20	46	450

■3 処分量(ごみ)

(1)中間処理量(焼却処理施設)

(単位:t)

搬入量	搬出量				
	直接焼却	処理残渣の焼却	焼却残渣の埋立	資源化	焼却残渣の埋立以外の処分
41,011	35,234	5,777	0	4,010	0

(2)中間処理量(粗大ごみ処理施設)

(単位:t)

	搬入量	搬出量			
		処理残渣の焼却	処理残渣の埋立	資源化	その他
可燃ごみ	0	0	0	0	0
不燃ごみ	0	0	0	0	0
粗大ごみ	399	0	0	399	0
資源ごみ	0	0	0	0	0
有害ごみ	0	0	0	0	0
合計	399	0	0	399	0

(3)中間処理量(粗大ごみ処理施設以外の資源化等を行う施設)

(単位:t)

	搬入量	搬出量			
		処理残渣の焼却	処理残渣の埋立	資源化	その他
可燃ごみ	0	0	0	0	0
不燃ごみ	2,939	1,830	0	1,109	0
粗大ごみ	336	209	0	127	0
資源ごみ	16,378	3,738	0	12,640	0
有害ごみ	82	0	0	0	82
合計	19,735	5,777	0	13,876	82

(4)中間処理量(その他の施設)

(単位:t)

	搬入量	搬出量			
		処理残渣の焼却	処理残渣の埋立	資源化	その他
可燃ごみ	0	0	0	0	0
不燃ごみ	0	0	0	0	0
粗大ごみ	0	0	0	0	0
資源ごみ	0	0	0	0	0
有害ごみ	0	0	0	0	0
合計	0	0	0	0	0

(5)最終処分量

(単位:t)

最終処分量			
	直接埋立	焼却残渣の埋立	処理残渣の埋立
0	0	0	0

(6)資源化量

(単位:t)

総資源化量			
	資源ごみ収集量等	集団回収量	ピックアップ回収量
20,941	18,285	2,656	0

※ 資源ごみ収集量等＝資源ごみ収集・持込量(残渣を除いた量)＋処理過程資源化量(ガラス、鉄分等)

■4 処分量(し尿)

(1)収集量・処分量

(単位:kl)

	収集量	処分量				
		し尿処理施設	下水道投入	海洋投入	農地還元	その他
汲み取りし尿	384	0	384	0	0	0
合併処理浄化槽汚泥	20	0	20	0	0	0
単独処理浄化槽汚泥	46	0	46	0	0	0
合計	450	0	450	0	0	0

(2)残渣処分量

(単位:t)

残渣処分量				
	埋立処分	肥料等に利用	焼却	その他
0	0	0	0	0

ごみ処理フローシート

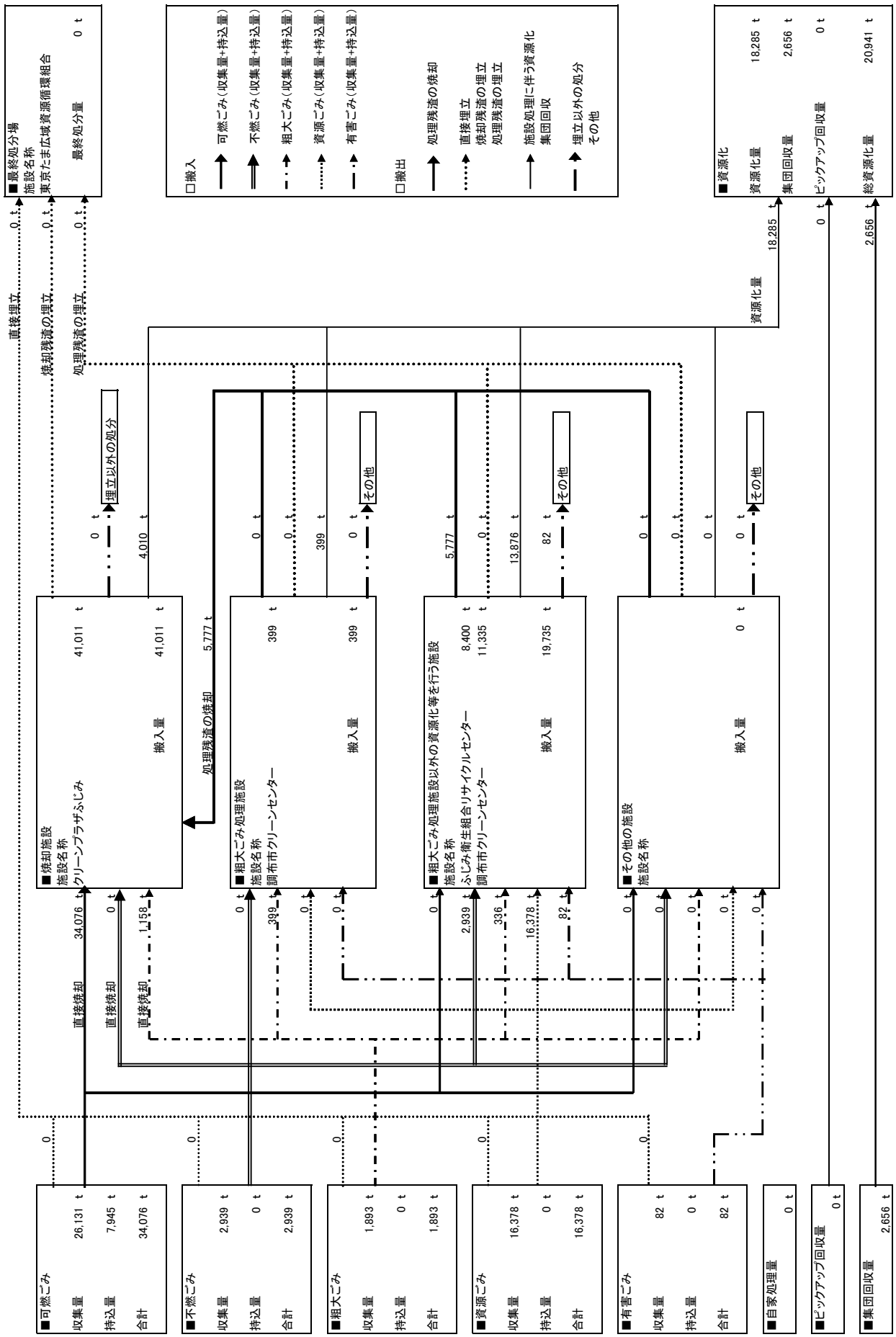
■可燃ごみ
収集量 26,131 t
持込量 7,945 t
合計 34,076 t
■不燃ごみ
収集量 2,939 t
持込量 0 t
合計 2,939 t
■粗大ごみ
収集量 1,893 t
持込量 0 t
合計 1,893 t
■資源ごみ
収集量 16,378 t
持込量 0 t
合計 16,378 t
■有害ごみ
収集量 82 t
持込量 0 t
合計 82 t
■自家処理量 0 t
■ピックアップ回収量 0 t
■集団回収量 2,656 t
■焼却施設
施設名称
クリーンプラザふじみ
搬入量 41,011 t
■粗大ごみ処理施設
施設名称
調布市クリーンセンター
搬入量 399 t
■粗大ごみ処理施設以外の資源化等を行う施設
施設名称
ふじみ衛生組合リサイクルセンター 8,400 t
調布市クリーンセンター 11,335 t
搬入量 19,735 t
■その他の施設
施設名称
搬入量 0 t
直接焼却 34,076 t
直接焼却 0 t
直接焼却 1,158 t
処理残渣の焼却 5,777 t
埋立以外の処分
その他
直接埋立 0 t
焼却残渣の埋立 0 t
処理残渣の埋立 0 t
資源化量 18,285 t
■最終処分場
施設名称
東京たま広域資源循環組合
最終処分量 0 t
□搬入
可燃ごみ（収集量+持込量）
不燃ごみ（収集量+持込量）
粗大ごみ（収集量+持込量）
資源ごみ（収集量+持込量）
有害ごみ（収集量+持込量）
□搬出
処理残渣の焼却
直接埋立
焼却残渣の埋立
処理残渣の埋立
施設処理に伴う資源化
集団回収
埋立以外の処分
その他
■資源化
資源化量 18,285 t
集団回収量 2,656 t
ピックアップ回収量 0 t
総資源化量 20,941 t

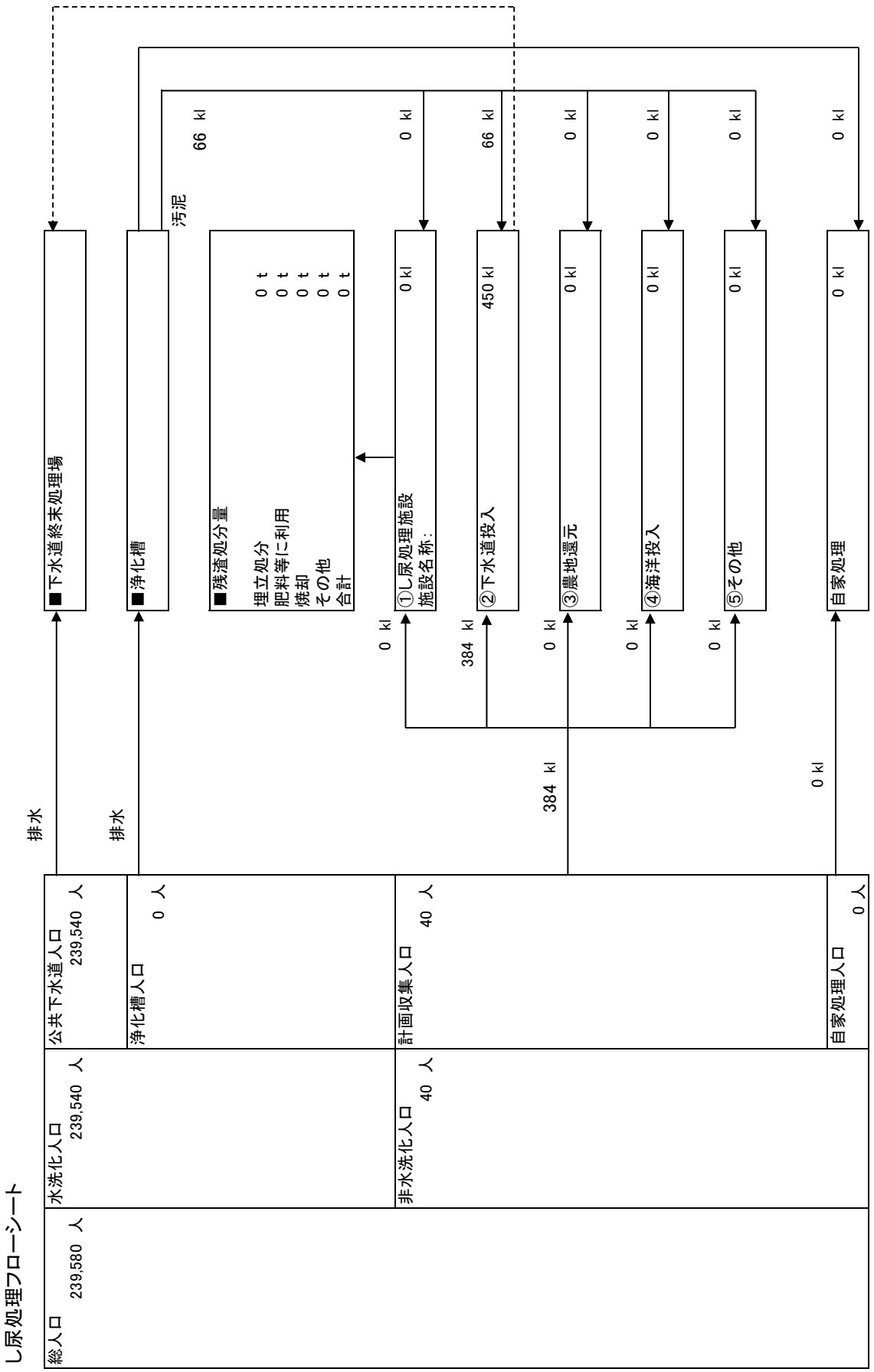
し尿処理フローシート
総人口 239,580 人
水洗化人口 239,540 人
公共下水道人口 239,540 人
浄化槽人口 0 人
非水洗化人口 40 人
計画収集人口 40 人
自家処理人口 0 人
排水
排水
■下水道終末処理場
■浄化槽
汚泥
66 kl
■残渣処分量
埋立処分 0 t
肥料等に利用 0 t
焼却 0 t
その他 0 t
合計 0 t
0 kl
①し尿処理施設
施設名称:
0 kl
0 kl
②下水道投入
450 kl
66 kl
384 kl
③農地還元
0 kl
0 kl
384 kl
④海洋投入
0 kl
0 kl
⑤その他
0 kl
0 kl
自家処理
0 kl
0 kl

09 町田市

■1 月別ごみ量

(1)収集量

（単位：t）

	可燃ごみ	不燃ごみ	粗大ごみ	資源ごみ	有害ごみ	合 計
4月	5,320	602	135	1,312	12	7,381
5月	5,622	615	136	1,270	12	7,655
6月	5,018	511	143	1,150	11	6,833
7月	5,397	521	135	1,167	11	7,231
8月	5,089	534	131	1,124	12	6,890
9月	4,808	517	133	1,109	13	6,580
10月	5,271	552	141	1,173	12	7,149
11月	4,970	549	134	1,177	15	6,845
12月	5,254	655	126	1,352	16	7,403
1月	4,743	569	124	1,194	16	6,646
2月	3,995	452	126	1,015	13	5,601
3月	4,517	520	138	1,228	12	6,415
合計	60,004	6,597	1,602	14,271	155	82,629

(2)持込量

（単位：t）

	可燃ごみ	不燃ごみ	粗大ごみ	資源ごみ	有害ごみ	合 計
4月	1,512	4	186	82	0	1,784
5月	1,565	2	189	72	0	1,828
6月	1,497	3	163	74	0	1,737
7月	1,637	2	158	60	0	1,857
8月	1,566	2	169	41	0	1,778
9月	1,487	5	150	66	0	1,708
10月	1,579	3	187	74	0	1,843
11月	1,503	2	162	77	0	1,744
12月	1,559	2	172	79	0	1,812
1月	1,432	1	152	76	0	1,661
2月	1,272	3	123	77	0	1,475
3月	1,459	5	154	59	0	1,677
合計	18,068	34	1,965	837	0	20,904

(3)収集量＋持込量

（単位：t）

	可燃ごみ	不燃ごみ	粗大ごみ	資源ごみ	有害ごみ	合 計
4月	6,832	606	321	1,394	12	9,165
5月	7,187	617	325	1,342	12	9,483
6月	6,515	514	306	1,224	11	8,570
7月	7,034	523	293	1,227	11	9,088
8月	6,655	536	300	1,165	12	8,668
9月	6,295	522	283	1,175	13	8,288
10月	6,850	555	328	1,247	12	8,992
11月	6,473	551	296	1,254	15	8,589
12月	6,813	657	298	1,431	16	9,215
1月	6,175	570	276	1,270	16	8,307
2月	5,267	455	249	1,092	13	7,076
3月	5,976	525	292	1,287	12	8,092
合計	78,072	6,631	3,567	15,108	155	103,533

■2 月別し尿量

（単位：kl）

	汲み取りし尿	合併処理浄化槽汚泥	単独処理浄化槽汚泥	合 計
4月	74	544	0	618
5月	74	430	0	504
6月	67	381	0	448
7月	71	349	0	420
8月	64	380	0	444
9月	71	356	0	427
10月	56	305	0	361
11月	76	409	0	485
12月	64	517	0	581
1月	71	430	0	501
2月	68	405	0	473
3月	77	559	0	636
合計	833	5,065	0	5,898

■3 処分量(ごみ)

(1)中間処理量(焼却処理施設)

(単位:t)

搬入量	搬出量				
	直接焼却	処理残渣の焼却	焼却残渣の埋立	資源化	焼却残渣の埋立以外の処分
85,992	78,041	7,951	0	9,326	77

(2)中間処理量(粗大ごみ処理施設)

(単位:t)

	搬入量	搬出量			
		処理残渣の焼却	処理残渣の埋立	資源化	その他
可燃ごみ	0	0	0	0	0
不燃ごみ	6,585	5,005	0	1,580	0
粗大ごみ	3,452	2,691	0	761	0
資源ごみ	0	0	0	0	0
有害ごみ	0	0	0	0	0
合計	10,037	7,696	0	2,341	0

(3)中間処理量(粗大ごみ処理施設以外の資源化等を行う施設)

(単位:t)

	搬入量	搬出量			
		処理残渣の焼却	処理残渣の埋立	資源化	その他
可燃ごみ	31	11	0	15	5
不燃ごみ	46	0	0	46	0
粗大ごみ	115	0	0	115	0
資源ごみ	6,742	242	0	6,500	0
有害ごみ	155	0	0	155	0
合計	7,089	253	0	6,831	5

(4)中間処理量(その他の施設)

(単位:t)

	搬入量	搬出量			
		処理残渣の焼却	処理残渣の埋立	資源化	その他
可燃ごみ	0	0	0	0	0
不燃ごみ	0	0	0	0	0
粗大ごみ	0	0	0	0	0
資源ごみ	8,366	2	0	8,364	0
有害ごみ	0	0	0	0	0
合計	8,366	2	0	8,364	0

(5)最終処分量

(単位:t)

最終処分量			
	直接埋立	焼却残渣の埋立	処理残渣の埋立
0	0	0	0

(6)資源化量

(単位:t)

総資源化量			
	資源ごみ収集量等	集団回収量	ピックアップ回収量
34,596	26,862	7,734	0

※ 資源ごみ収集量等＝資源ごみ収集・持込量(残渣を除いた量)＋処理過程資源化量(ガラス、鉄分等)

■4 処分量(し尿)

(1)収集量・処分量

(単位:kl)

	収集量	処分量				
		し尿処理施設	下水道投入	海洋投入	農地還元	その他
汲み取りし尿	833	833	0	0	0	0
合併処理浄化槽汚泥	5,065	5,065	0	0	0	0
単独処理浄化槽汚泥	0	0	0	0	0	0
合計	5,898	5,898	0	0	0	0

(2)残渣処分量

(単位:t)

残渣処分量				
	埋立処分	肥料等に利用	焼却	その他
153	0	0	0	153

ごみ処理フローシート

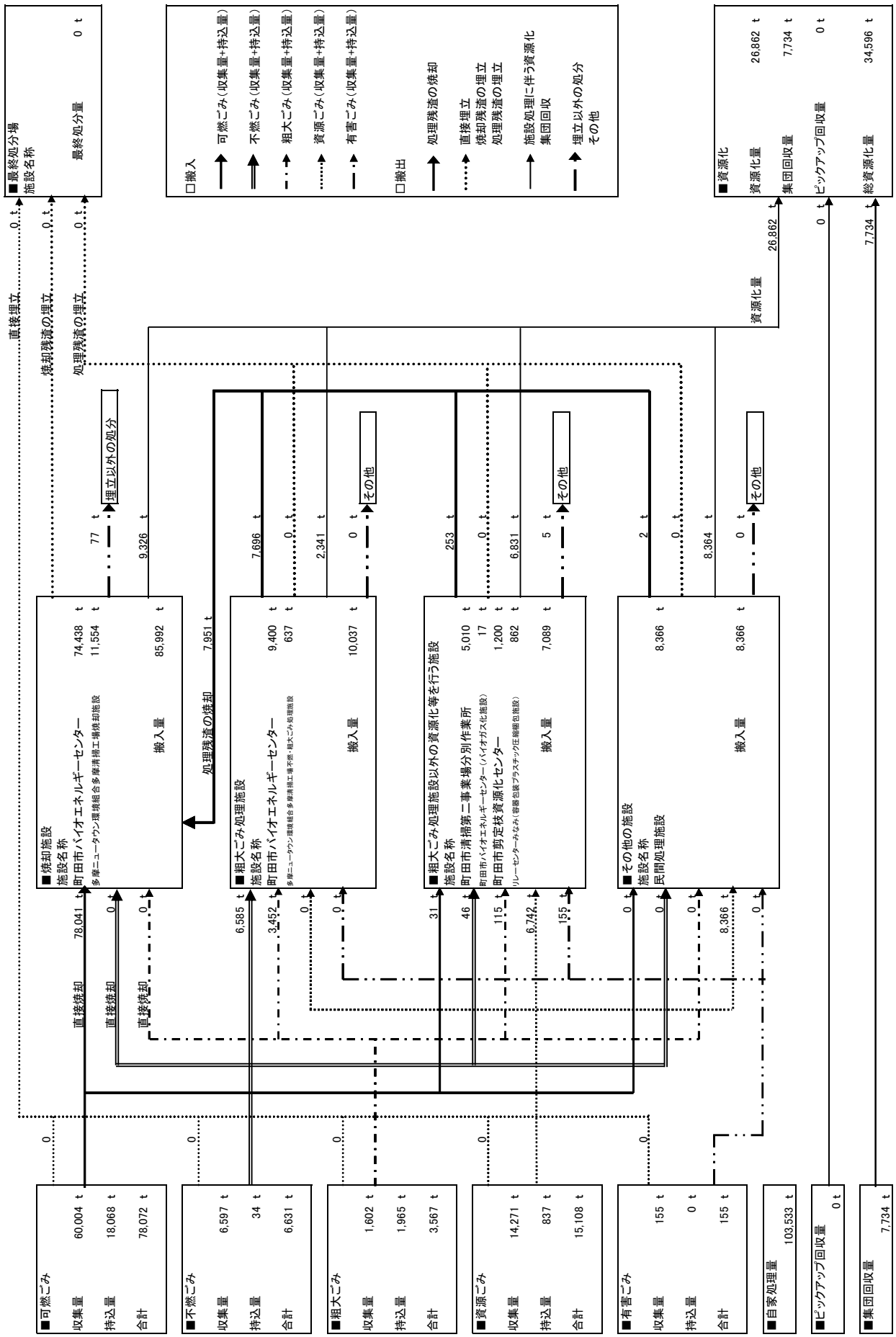
■可燃ごみ
収集量 60,004 t
持込量 18,068 t
合計 78,072 t
■不燃ごみ
収集量 6,597 t
持込量 34 t
合計 6,631 t
■粗大ごみ
収集量 1,602 t
持込量 1,965 t
合計 3,567 t
■資源ごみ
収集量 14,271 t
持込量 837 t
合計 15,108 t
■有害ごみ
収集量 155 t
持込量 0 t
合計 155 t
■自家処理量 103,533 t
■ピックアップ回収量 0 t
■集団回収量 7,734 t
■焼却施設
施設名称
町田市バイオエネルギーセンター
多摩ニュータウン環境組合多摩清掃工場焼却施設
搬入量 85,992 t
■粗大ごみ処理施設
施設名称
町田市バイオエネルギーセンター
多摩ニュータウン環境組合多摩清掃工場不燃・粗大ごみ処理施設
搬入量 10,037 t
■粗大ごみ処理施設以外の資源化等を行う施設
施設名称
町田市清掃第二事業場分別作業所 5,010 t
町田市バイオエネルギーセンター（バイオガス化施設） 17 t
町田市剪定枝資源化センター 1,200 t
リレーセンターみなみ（容器包装プラスチック圧縮梱包施設） 862 t
搬入量 7,089 t
■その他の施設
施設名称
民間処理施設
搬入量 8,366 t
■最終処分場
施設名称
最終処分量 0 t
□搬入
可燃ごみ（収集量+持込量）
不燃ごみ（収集量+持込量）
粗大ごみ（収集量+持込量）
資源ごみ（収集量+持込量）
有害ごみ（収集量+持込量）
□搬出
処理残渣の焼却
直接埋立
焼却残渣の埋立
処理残渣の埋立
施設処理に伴う資源化
集団回収
埋立以外の処分
その他
■資源化
資源化量 26,862 t
集団回収量 7,734 t
ピックアップ回収量 0 t
総資源化量 34,596 t
直接埋立 0 t
焼却残渣の埋立 0 t
処理残渣の埋立 0 t
資源化量 26,862 t
0 t
7,734 t
埋立以外の処分
77 t
9,326 t
処理残渣の焼却 7,951 t
7,696 t
0 t
2,341 t
0 t
その他
253 t
0 t
6,831 t
5 t
その他
2 t
0 t
8,364 t
0 t
その他
直接焼却 78,041 t
0 t
0 t
6,585 t
3,452 t
0 t
0 t
31 t
46 t
115 t
6,742 t
155 t
0 t
0 t
0 t
8,366 t
0 t
0
0
0
0
0

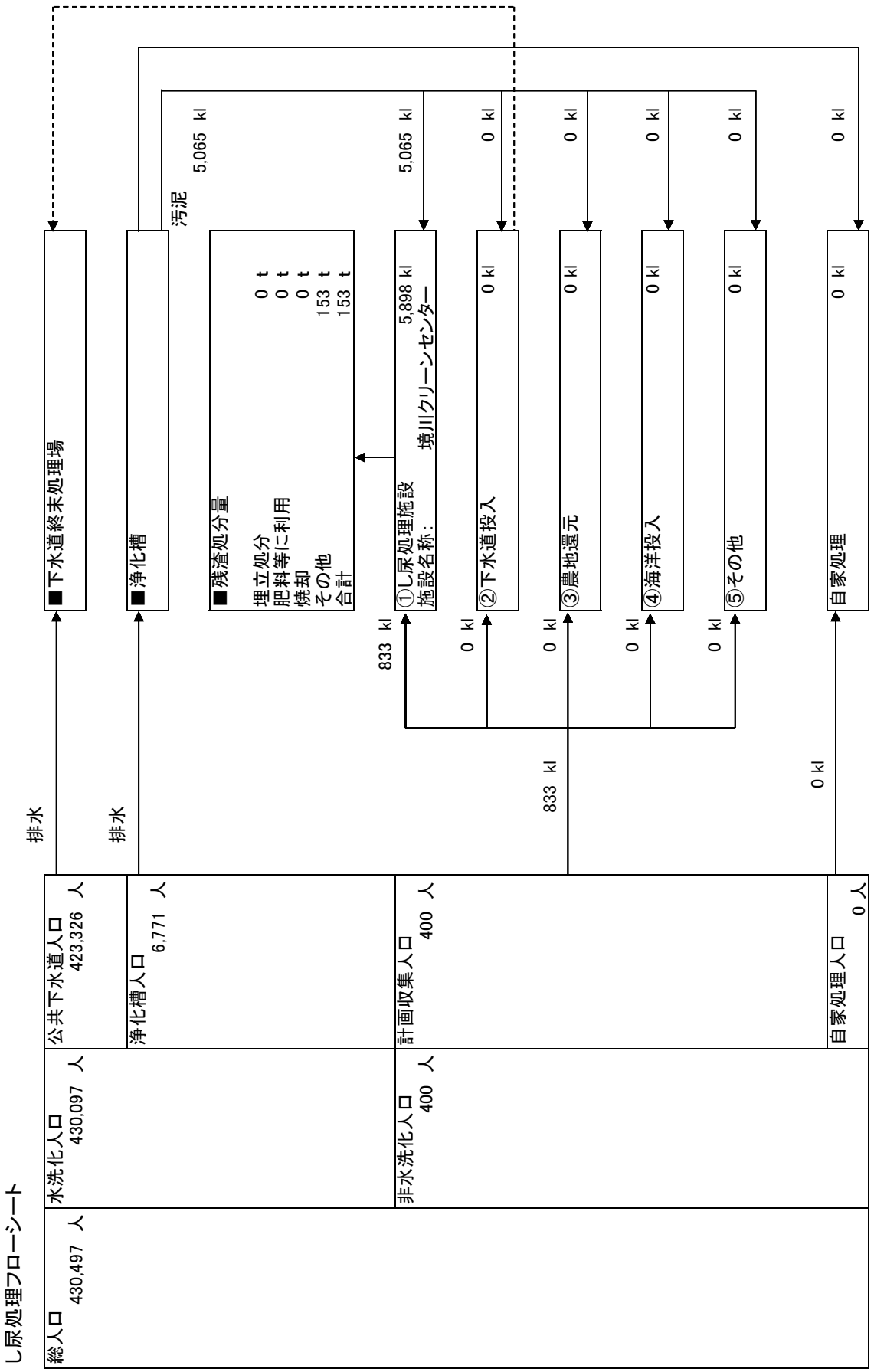
し尿処理フローシート
総人口 430,497 人
水洗化人口 430,097 人
公共下水道人口 423,326 人
浄化槽人口 6,771 人
非水洗化人口 400 人
計画収集人口 400 人
自家処理人口 0 人
排水
排水
■下水道終末処理場
■浄化槽
汚泥
5,065 kl
■残渣処分量
埋立処分 0 t
肥料等に利用 0 t
焼却 0 t
その他 153 t
合計 153 t
833 kl
①し尿処理施設
施設名称： 境川クリーンセンター
5,898 kl
5,065 kl
0 kl
②下水道投入
0 kl
0 kl
③農地還元
0 kl
0 kl
④海洋投入
0 kl
0 kl
⑤その他
0 kl
0 kl
833 kl
自家処理
0 kl
0 kl

10 小金井市

■1 月別ごみ量

(1)収集量

（単位：t）

	可燃ごみ	不燃ごみ	粗大ごみ	資源ごみ	有害ごみ	合 計
4月	1,027	296	70	726	0	2,119
5月	964	320	80	798	0	2,162
6月	885	261	66	634	5	1,851
7月	1,039	300	68	710	3	2,120
8月	951	274	74	626	3	1,928
9月	913	258	63	631	3	1,868
10月	961	297	72	718	4	2,052
11月	913	251	71	658	3	1,896
12月	1,058	292	71	691	4	2,116
1月	966	335	63	672	4	2,040
2月	842	254	67	485	3	1,651
3月	931	240	75	626	4	1,876
合計	11,450	3,378	840	7,975	36	23,679

(2)持込量

（単位：t）

	可燃ごみ	不燃ごみ	粗大ごみ	資源ごみ	有害ごみ	合 計
4月	204	0	0	0	0	204
5月	201	0	0	0	0	201
6月	185	0	0	0	0	185
7月	224	0	0	0	0	224
8月	195	0	0	0	0	195
9月	200	0	0	0	0	200
10月	200	0	0	0	0	200
11月	189	0	0	0	0	189
12月	186	0	0	0	0	186
1月	187	0	0	0	0	187
2月	167	0	0	0	0	167
3月	189	0	0	0	0	189
合計	2,327	0	0	0	0	2,327

(3)収集量＋持込量

（単位：t）

	可燃ごみ	不燃ごみ	粗大ごみ	資源ごみ	有害ごみ	合 計
4月	1,231	296	70	726	0	2,323
5月	1,165	320	80	798	0	2,363
6月	1,070	261	66	634	5	2,036
7月	1,263	300	68	710	3	2,344
8月	1,146	274	74	626	3	2,123
9月	1,113	258	63	631	3	2,068
10月	1,161	297	72	718	4	2,252
11月	1,102	251	71	658	3	2,085
12月	1,244	292	71	691	4	2,302
1月	1,153	335	63	672	4	2,227
2月	1,009	254	67	485	3	1,818
3月	1,120	240	75	626	4	2,065
合計	13,777	3,378	840	7,975	36	26,006

■2 月別し尿量

（単位：kl）

	汲み取りし尿	合併処理浄化槽汚泥	単独処理浄化槽汚泥	合 計
4月	6	0	0	6
5月	5	0	2	7
6月	4	0	1	5
7月	4	0	1	5
8月	7	0	2	9
9月	4	0	0	4
10月	8	0	1	9
11月	10	0	1	11
12月	7	0	2	9
1月	9	0	0	9
2月	7	0	2	9
3月	7	0	1	8
合計	78	0	13	91

■3 処分量(ごみ)

(1)中間処理量(焼却処理施設)

(単位:t)

搬入量	搬出量				
	直接焼却	処理残渣の焼却	焼却残渣の埋立	資源化	焼却残渣の埋立以外の処分
14,064	13,820	244	0	1,051	0

(2)中間処理量(粗大ごみ処理施設)

(単位:t)

	搬入量	搬出量			
		処理残渣の焼却	処理残渣の埋立	資源化	その他
可燃ごみ	0	0	0	0	0
不燃ごみ	0	0	0	0	0
粗大ごみ	0	0	0	0	0
資源ごみ	0	0	0	0	0
有害ごみ	0	0	0	0	0
合計	0	0	0	0	0

(3)中間処理量(粗大ごみ処理施設以外の資源化等を行う施設)

(単位:t)

	搬入量	搬出量			
		処理残渣の焼却	処理残渣の埋立	資源化	その他
可燃ごみ	0	0	0	0	0
不燃ごみ	2,706	221	0	2,483	2
粗大ごみ	230	0	0	230	0
資源ごみ	1,457	23	0	1,414	20
有害ごみ	1	0	0	1	0
合計	4,394	244	0	4,128	22

(4)中間処理量(その他の施設)

(単位:t)

	搬入量	搬出量			
		処理残渣の焼却	処理残渣の埋立	資源化	その他
可燃ごみ	0	0	0	0	0
不燃ごみ	672	0	0	0	672
粗大ごみ	567	0	0	0	567
資源ごみ	6,518	0	0	6,497	21
有害ごみ	35	0	0	0	35
合計	7,792	0	0	6,497	1,295

(5)最終処分量

(単位:t)

最終処分量			
	直接埋立	焼却残渣の埋立	処理残渣の埋立
0	0	0	0

(6)資源化量

(単位:t)

総資源化量			
	資源ごみ収集量等	集団回収量	ピックアップ回収量
12,818	11,676	1,142	0

※ 資源ごみ収集量等＝資源ごみ収集・持込量(残渣を除いた量)＋処理過程資源化量(ガラス、鉄分等)

■4 処分量(し尿)

(1)収集量・処分量

(単位:kl)

	収集量	処分量				
		し尿処理施設	下水道投入	海洋投入	農地還元	その他
汲み取りし尿	78	0	78	0	0	0
合併処理浄化槽汚泥	0	0	0	0	0	0
単独処理浄化槽汚泥	13	0	13	0	0	0
合計	91	0	91	0	0	0

(2)残渣処分量

(単位:t)

残渣処分量				
	埋立処分	肥料等に利用	焼却	その他
0	0	0	0	0

ごみ処理フローシート

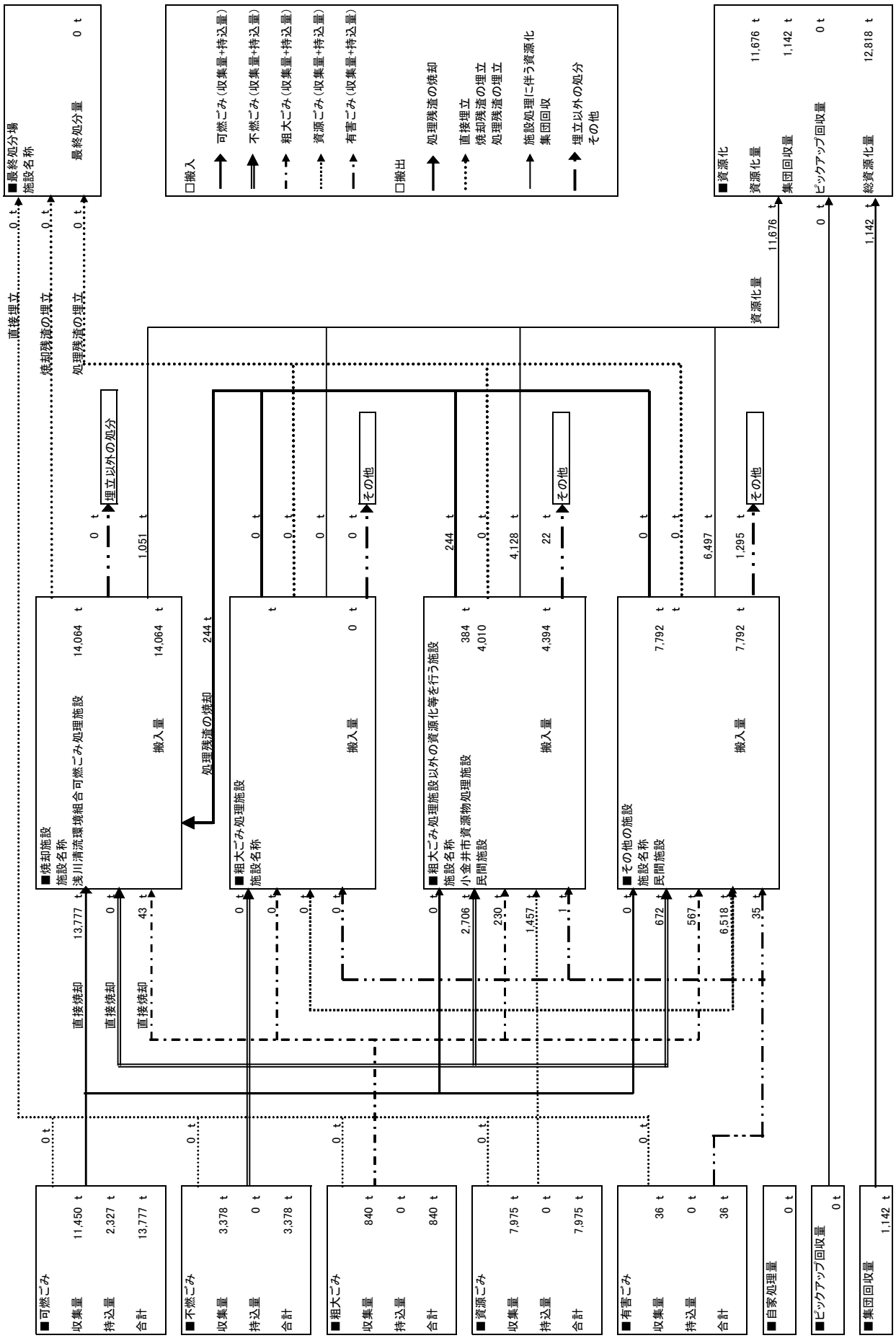
■可燃ごみ
収集量 11,450 t
持込量 2,327 t
合計 13,777 t
■不燃ごみ
収集量 3,378 t
持込量 0 t
合計 3,378 t
■粗大ごみ
収集量 840 t
持込量 0 t
合計 840 t
■資源ごみ
収集量 7,975 t
持込量 0 t
合計 7,975 t
■有害ごみ
収集量 36 t
持込量 0 t
合計 36 t
■自家処理量 0 t
■ピックアップ回収量 0 t
■集団回収量 1,142 t
直接焼却 13,777 t
直接焼却 0 t
直接焼却 43 t
■焼却施設
施設名称
浅川清流環境組合可燃ごみ処理施設
搬入量 14,064 t
14,064 t
244 t
処理残渣の焼却
1,051 t
0 t
埋立以外の処分
■粗大ごみ処理施設
施設名称
搬入量 0 t
その他
■粗大ごみ処理施設以外の資源化等を行う施設
施設名称
小金井市資源物処理施設
民間施設
搬入量 384 t
4,010 t
4,394 t
244 t
4,128 t
22 t
その他
■その他の施設
施設名称
民間施設
搬入量 7,792 t
7,792 t
6,497 t
1,295 t
その他
2,706 t
230 t
1,457 t
1 t
672 t
567 t
6,518 t
35 t
直接埋立 0 t
焼却残渣の埋立 0 t
処理残渣の埋立 0 t
資源化量 11,676 t
■最終処分場
施設名称
最終処分量 0 t
□搬入
可燃ごみ（収集量+持込量）
不燃ごみ（収集量+持込量）
粗大ごみ（収集量+持込量）
資源ごみ（収集量+持込量）
有害ごみ（収集量+持込量）
□搬出
処理残渣の焼却
直接埋立
焼却残渣の埋立
処理残渣の埋立
施設処理に伴う資源化
集団回収
埋立以外の処分
その他
■資源化
資源化量 11,676 t
集団回収量 1,142 t
ピックアップ回収量 0 t
総資源化量 12,818 t

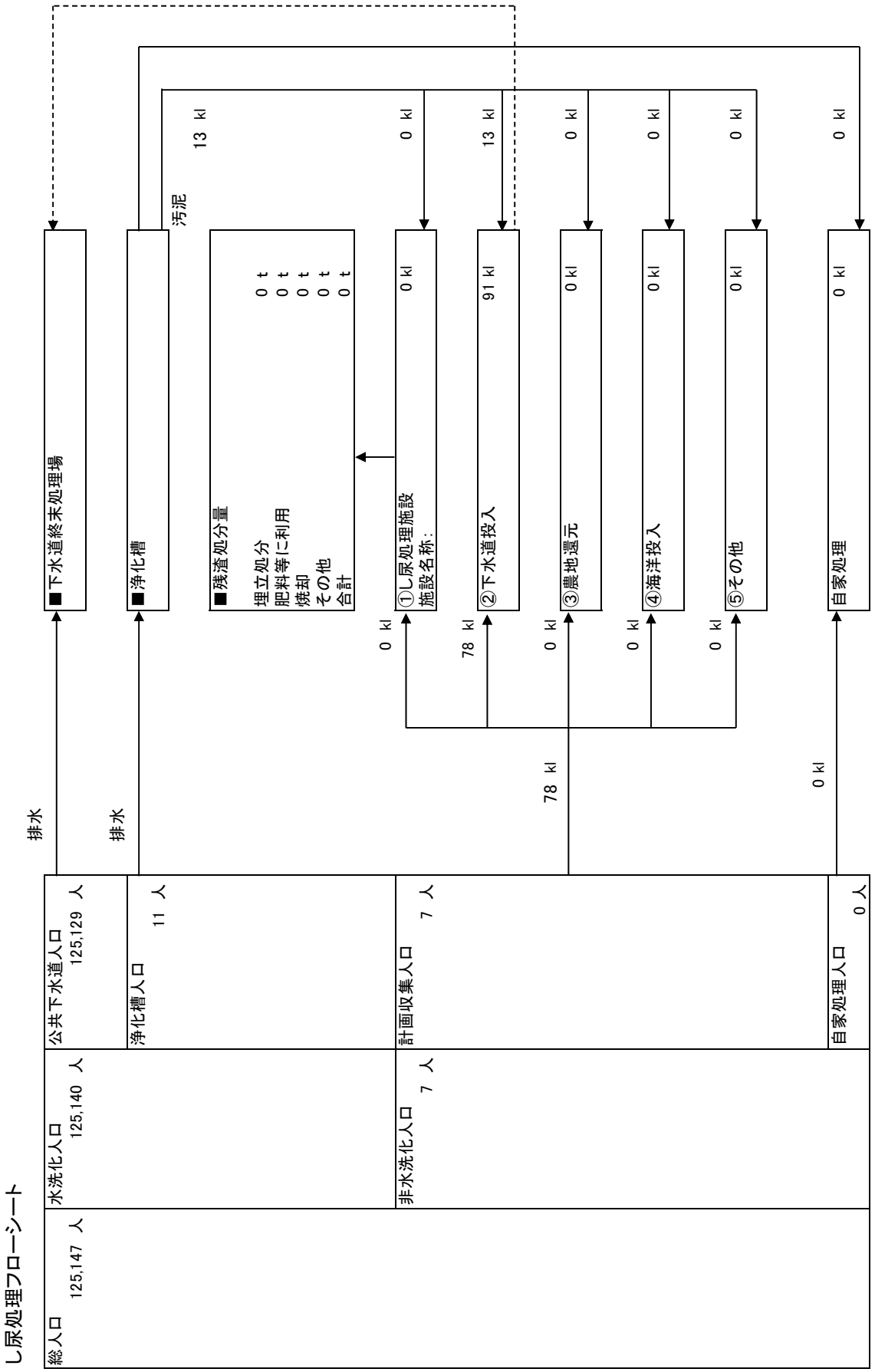
し尿処理フローシート
総人口 125,147 人
水洗化人口 125,140 人
公共下水道人口 125,129 人
排水
■下水道終末処理場
排水
■浄化槽
浄化槽人口 11 人
汚泥
13 kl
非水洗化人口 7 人
計画収集人口 7 人
■残渣処分量
埋立処分 0 t
肥料等に利用 0 t
焼却 0 t
その他 0 t
合計 0 t
0 kl
①し尿処理施設
施設名称：
0 kl
0 kl
78 kl
②下水道投入
91 kl
13 kl
78 kl
0 kl
③農地還元
0 kl
0 kl
0 kl
④海洋投入
0 kl
0 kl
0 kl
⑤その他
0 kl
0 kl
自家処理人口 0 人
自家処理
0 kl
0 kl

11 小平市

■1 月別ごみ量

(1)収集量

（単位：t）

	可燃ごみ	不燃ごみ	粗大ごみ	資源ごみ	有害ごみ	合 計
4月	2,375	175	110	954	4	3,618
5月	2,381	126	125	981	6	3,619
6月	2,091	110	96	785	5	3,087
7月	2,359	123	99	881	10	3,472
8月	2,192	108	100	808	5	3,213
9月	2,111	107	93	791	3	3,105
10月	2,309	111	105	845	6	3,376
11月	2,140	139	101	803	3	3,186
12月	2,421	137	101	945	8	3,612
1月	2,005	133	99	942	6	3,185
2月	1,717	103	94	762	4	2,680
3月	1,964	130	112	816	8	3,030
合計	26,065	1,502	1,235	10,313	68	39,183

(2)持込量

（単位：t）

	可燃ごみ	不燃ごみ	粗大ごみ	資源ごみ	有害ごみ	合 計
4月	347	2	0	2	0	351
5月	353	1	0	2	0	356
6月	318	1	0	1	0	320
7月	370	1	1	1	0	373
8月	344	1	0	4	0	349
9月	352	1	0	1	0	354
10月	362	1	1	4	0	368
11月	325	1	0	2	0	328
12月	355	2	0	2	0	359
1月	309	1	0	1	0	311
2月	278	1	1	2	0	282
3月	328	2	1	3	0	334
合計	4,041	15	4	25	0	4,085

(3)収集量＋持込量

（単位：t）

	可燃ごみ	不燃ごみ	粗大ごみ	資源ごみ	有害ごみ	合 計
4月	2,722	177	110	956	4	3,969
5月	2,734	127	125	983	6	3,975
6月	2,409	111	96	786	5	3,407
7月	2,729	124	100	882	10	3,845
8月	2,536	109	100	812	5	3,562
9月	2,463	108	93	792	3	3,459
10月	2,671	112	106	849	6	3,744
11月	2,465	140	101	805	3	3,514
12月	2,776	139	101	947	8	3,971
1月	2,314	134	99	943	6	3,496
2月	1,995	104	95	764	4	2,962
3月	2,292	132	113	819	8	3,364
合計	30,106	1,517	1,239	10,338	68	43,268

■2 月別し尿量

（単位：kl）

	汲み取りし尿	合併処理浄化槽汚泥	単独処理浄化槽汚泥	合 計
4月	9	0	15	24
5月	10	0	2	12
6月	8	0	21	29
7月	9	0	6	15
8月	6	0	0	6
9月	8	0	0	8
10月	12	0	24	36
11月	10	0	6	16
12月	13	0	1	14
1月	9	0	2	11
2月	11	0	20	31
3月	9	0	1	10
合計	114	0	98	212

■3 処分量(ごみ)

(1)中間処理量(焼却処理施設)

(単位:t)

搬入量	搬出量				
	直接焼却	処理残渣の焼却	焼却残渣の埋立	資源化	焼却残渣の埋立以外の処分
31,699	30,105	1,594	0	3,542	0

(2)中間処理量(粗大ごみ処理施設)

(単位:t)

	搬入量	搬出量			
		処理残渣の焼却	処理残渣の埋立	資源化	その他
可燃ごみ	0	0	0	0	0
不燃ごみ	1,517	627	0	890	0
粗大ごみ	1,239	967	0	272	0
資源ごみ	0	0	0	0	0
有害ごみ	0	0	0	0	0
合計	2,756	1,594	0	1,162	0

(3)中間処理量(粗大ごみ処理施設以外の資源化等を行う施設)

(単位:t)

	搬入量	搬出量			
		処理残渣の焼却	処理残渣の埋立	資源化	その他
可燃ごみ	0	0	0	0	0
不燃ごみ	0	0	0	0	0
粗大ごみ	0	0	0	0	0
資源ごみ	4,651	0	0	4,651	0
有害ごみ	0	0	0	0	0
合計	4,651	0	0	4,651	0

(4)中間処理量(その他の施設)

(単位:t)

	搬入量	搬出量			
		処理残渣の焼却	処理残渣の埋立	資源化	その他
可燃ごみ	1	0	0	1	0
不燃ごみ	0	0	0	0	0
粗大ごみ	0	0	0	0	0
資源ごみ	5,687	0	0	5,687	0
有害ごみ	68	0	0	0	68
合計	5,756	0	0	5,688	68

(5)最終処分量

(単位:t)

最終処分量			
	直接埋立	焼却残渣の埋立	処理残渣の埋立
0	0	0	0

(6)資源化量

(単位:t)

総資源化量			
	資源ごみ収集量等	集団回収量	ピックアップ回収量
16,621	15,043	1,578	0

※ 資源ごみ収集量等＝資源ごみ収集・持込量(残渣を除いた量)＋処理過程資源化量(ガラス、鉄分等)

■4 処分量(し尿)

(1)収集量・処分量

(単位:kl)

	収集量	処分量				
		し尿処理施設	下水道投入	海洋投入	農地還元	その他
汲み取りし尿	114	0	114	0	0	0
合併処理浄化槽汚泥	0	0	0	0	0	0
単独処理浄化槽汚泥	98	0	98	0	0	0
合計	212	0	212	0	0	0

(2)残渣処分量

(単位:t)

残渣処分量				
	埋立処分	肥料等に利用	焼却	その他
0	0	0	0	0

ごみ処理フローシート

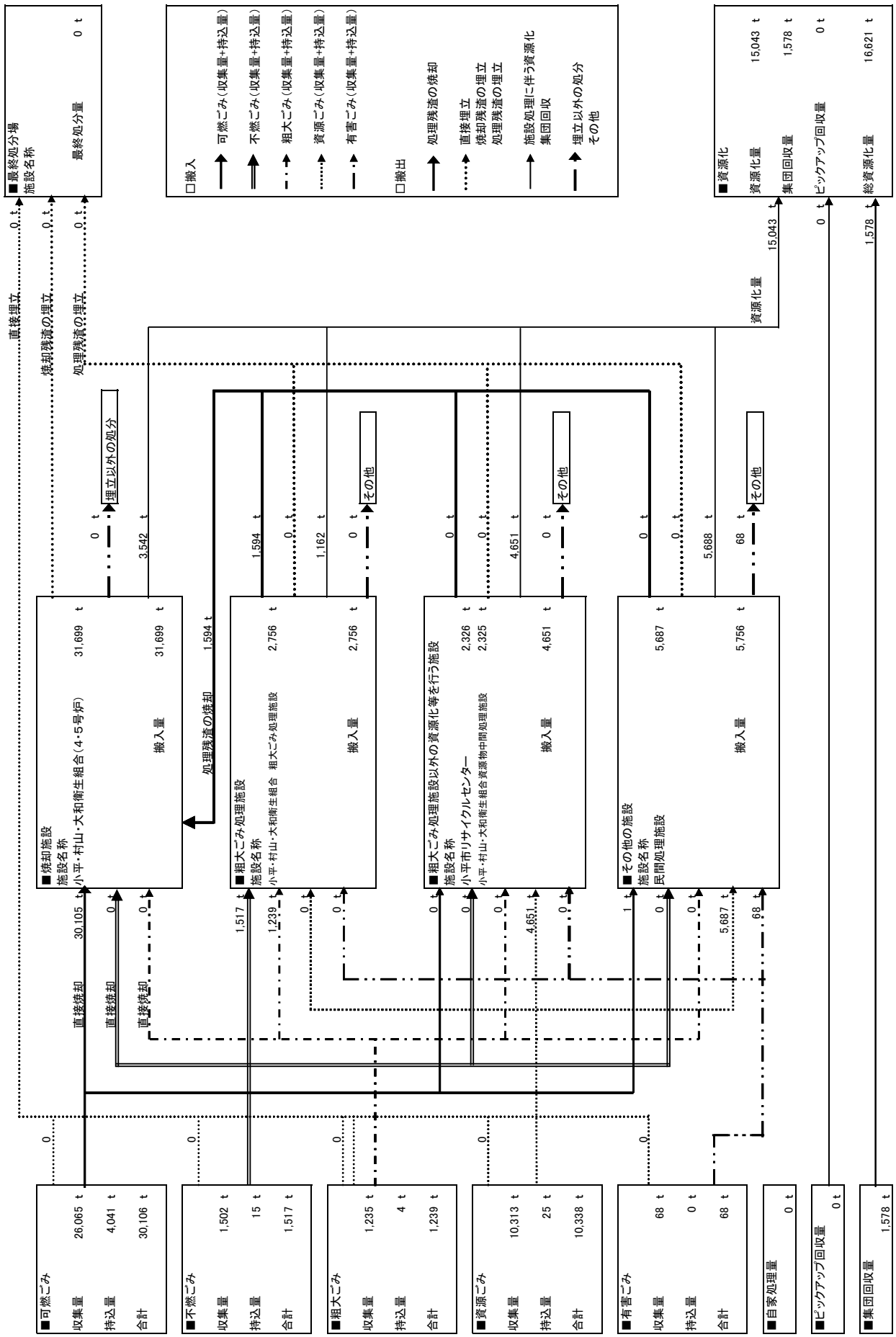
■可燃ごみ
収集量 26,065 t
持込量 4,041 t
合計 30,106 t
■不燃ごみ
収集量 1,502 t
持込量 15 t
合計 1,517 t
■粗大ごみ
収集量 1,235 t
持込量 4 t
合計 1,239 t
■資源ごみ
収集量 10,313 t
持込量 25 t
合計 10,338 t
■有害ごみ
収集量 68 t
持込量 0 t
合計 68 t
■自家処理量 0 t
■ピックアップ回収量 0 t
■集団回収量 1,578 t
■焼却施設
施設名称
小平・村山・大和衛生組合（4・5号炉）
搬入量 31,699 t
■粗大ごみ処理施設
施設名称
小平・村山・大和衛生組合 粗大ごみ処理施設
搬入量 2,756 t
■粗大ごみ処理施設以外の資源化等を行う施設
施設名称
小平市リサイクルセンター 2,326 t
小平・村山・大和衛生組合資源物中間処理施設 2,325 t
搬入量 4,651 t
■その他の施設
施設名称
民間処理施設
搬入量 5,756 t
■最終処分場
施設名称
最終処分量 0 t
■資源化
資源化量 15,043 t
集団回収量 1,578 t
ピックアップ回収量 0 t
総資源化量 16,621 t
□搬入
可燃ごみ（収集量+持込量）
不燃ごみ（収集量+持込量）
粗大ごみ（収集量+持込量）
資源ごみ（収集量+持込量）
有害ごみ（収集量+持込量）
□搬出
処理残渣の焼却
直接埋立
焼却残渣の埋立
処理残渣の埋立
施設処理に伴う資源化
集団回収
埋立以外の処分
その他
直接焼却 30,105 t
処理残渣の焼却 1,594 t
直接埋立 0 t
焼却残渣の埋立 0 t
処理残渣の埋立 0 t
資源化量 15,043 t
埋立以外の処分 0 t 3,542 t
その他 0 t 1,162 t
その他 0 t 4,651 t
その他 68 t 5,688 t
1,517 t
1,239 t
4,651 t
5,687 t
68 t
1,578 t

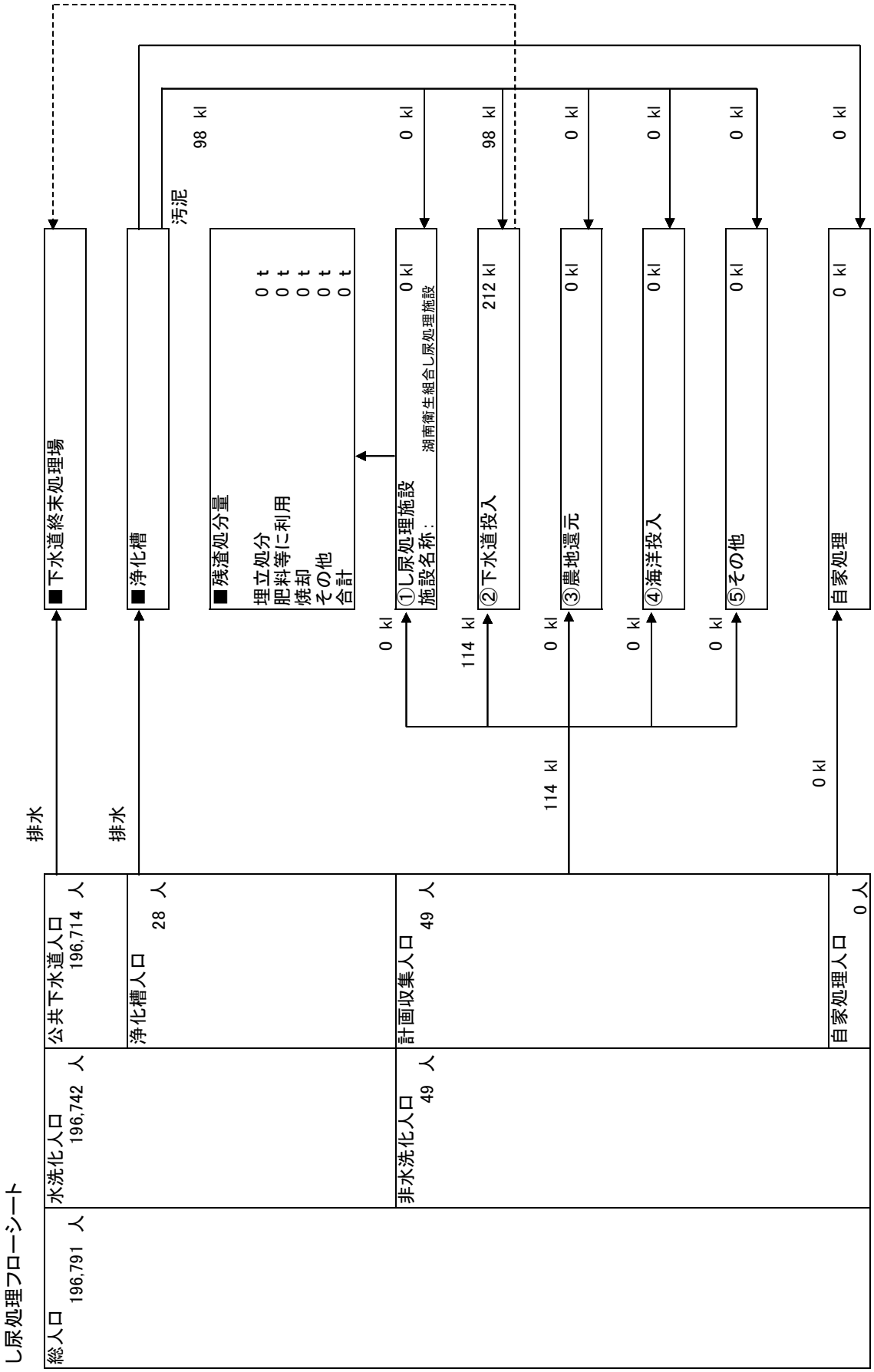
し尿処理フローシート
総人口 196,791 人
水洗化人口 196,742 人
公共下水道人口 196,714 人
排水
■下水道終末処理場
排水
■浄化槽
浄化槽人口 28 人
汚泥
98 kl
非水洗化人口 49 人
計画収集人口 49 人
■残渣処分量
埋立処分 0 t
肥料等に利用 0 t
焼却 0 t
その他 0 t
合計 0 t
0 kl
①し尿処理施設
施設名称：湖南衛生組合し尿処理施設
0 kl
0 kl
114 kl
②下水道投入
212 kl
98 kl
114 kl
③農地還元
0 kl
0 kl
0 kl
④海洋投入
0 kl
0 kl
0 kl
⑤その他
0 kl
0 kl
自家処理人口 0 人
自家処理
0 kl
0 kl

12 日野市

■1 月別ごみ量

(1)収集量

（単位：t）

	可燃ごみ	不燃ごみ	粗大ごみ	資源ごみ	有害ごみ	合 計
4月	1,902	110	95	1,090	5	3,202
5月	1,916	144	99	987	5	3,151
6月	1,678	94	87	837	4	2,700
7月	1,915	114	91	1,009	5	3,134
8月	1,791	93	92	868	5	2,849
9月	1,735	97	80	859	5	2,776
10月	1,834	123	102	953	6	3,018
11月	1,724	104	99	889	5	2,821
12月	1,934	123	97	954	7	3,115
1月	1,648	125	86	1,067	7	2,933
2月	1,410	92	83	772	5	2,362
3月	1,586	88	84	886	4	2,648
合計	21,073	1,307	1,095	11,171	63	34,709

(2)持込量

（単位：t）

	可燃ごみ	不燃ごみ	粗大ごみ	資源ごみ	有害ごみ	合 計
4月	286	14	33	10	0	343
5月	319	13	44	11	0	387
6月	262	7	26	8	0	303
7月	315	8	34	7	0	364
8月	280	9	35	7	0	331
9月	298	6	34	5	0	343
10月	309	6	43	10	0	368
11月	353	7	37	10	0	407
12月	275	10	39	10	0	334
1月	293	6	36	8	0	343
2月	237	7	37	6	0	287
3月	263	2	37	5	0	307
合計	3,490	95	435	97	0	4,117

(3)収集量＋持込量

（単位：t）

	可燃ごみ	不燃ごみ	粗大ごみ	資源ごみ	有害ごみ	合 計
4月	2,188	124	128	1,100	5	3,545
5月	2,235	157	143	998	5	3,538
6月	1,940	101	113	845	4	3,003
7月	2,230	122	125	1,016	5	3,498
8月	2,071	102	127	875	5	3,180
9月	2,033	103	114	864	5	3,119
10月	2,143	129	145	963	6	3,386
11月	2,077	111	136	899	5	3,228
12月	2,209	133	136	964	7	3,449
1月	1,941	131	122	1,075	7	3,276
2月	1,647	99	120	778	5	2,649
3月	1,849	90	121	891	4	2,955
合計	24,563	1,402	1,530	11,268	63	38,826

■2 月別し尿量

（単位：kl）

	汲み取りし尿	合併処理浄化槽汚泥	単独処理浄化槽汚泥	合 計
4月	52	310	0	362
5月	54	293	0	347
6月	39	363	0	402
7月	44	286	0	330
8月	44	316	0	360
9月	36	336	0	372
10月	39	350	0	389
11月	34	380	0	414
12月	32	368	0	400
1月	36	305	0	341
2月	28	333	0	361
3月	35	521	0	556
合計	473	4,161	0	4,634

■3 処分量(ごみ)

(1)中間処理量(焼却処理施設)

(単位:t)

搬入量			搬出量		
	直接焼却	処理残渣の焼却	焼却残渣の埋立	資源化	焼却残渣の埋立以外の処分
27,707	25,285	2,422	0	2,326	0

(2)中間処理量(粗大ごみ処理施設)

(単位:t)

	搬入量	搬出量			
		処理残渣の焼却	処理残渣の埋立	資源化	その他
可燃ごみ	0	0	0	0	0
不燃ごみ	1,121	1,121	0	0	0
粗大ごみ	742	500	0	242	0
資源ごみ	0	0	0	0	0
有害ごみ	0	0	0	0	0
合計	1,863	1,621	0	242	0

(3)中間処理量(粗大ごみ処理施設以外の資源化等を行う施設)

(単位:t)

	搬入量	搬出量			
		処理残渣の焼却	処理残渣の埋立	資源化	その他
可燃ごみ	0	0	0	0	0
不燃ごみ	0	0	0	0	0
粗大ごみ	0	0	0	0	0
資源ごみ	4,094	361	0	3,733	0
有害ごみ	0	0	0	0	0
合計	4,094	361	0	3,733	0

(4)中間処理量(その他の施設)

(単位:t)

	搬入量	搬出量			
		処理残渣の焼却	処理残渣の埋立	資源化	その他
可燃ごみ	0	0	0	0	0
不燃ごみ	281	0	0	281	0
粗大ごみ	66	0	0	66	0
資源ごみ	7,174	440	0	6,734	0
有害ごみ	63	0	0	63	0
合計	7,584	440	0	7,144	0

(5)最終処分量

(単位:t)

最終処分量			
	直接埋立	焼却残渣の埋立	処理残渣の埋立
0	0	0	0

(6)資源化量

(単位:t)

総資源化量			
	資源ごみ収集量等	集団回収量	ピックアップ回収量
14,321	13,445	876	0

※ 資源ごみ収集量等＝資源ごみ収集・持込量(残渣を除いた量)＋処理過程資源化量(ガラス、鉄分等)

■4 処分量(し尿)

(1)収集量・処分量

(単位:kl)

	収集量	処分量				
		し尿処理施設	下水道投入	海洋投入	農地還元	その他
汲み取りし尿	499	499	0	0	0	0
合併処理浄化槽汚泥	4,135	4,135	0	0	0	0
単独処理浄化槽汚泥	0	0	0	0	0	0
合計	4,634	4,634	0	0	0	0

(2)残渣処分量

(単位:t)

残渣処分量				
	埋立処分	肥料等に利用	焼却	その他
114	0	0	114	0

ごみ処理フローシート

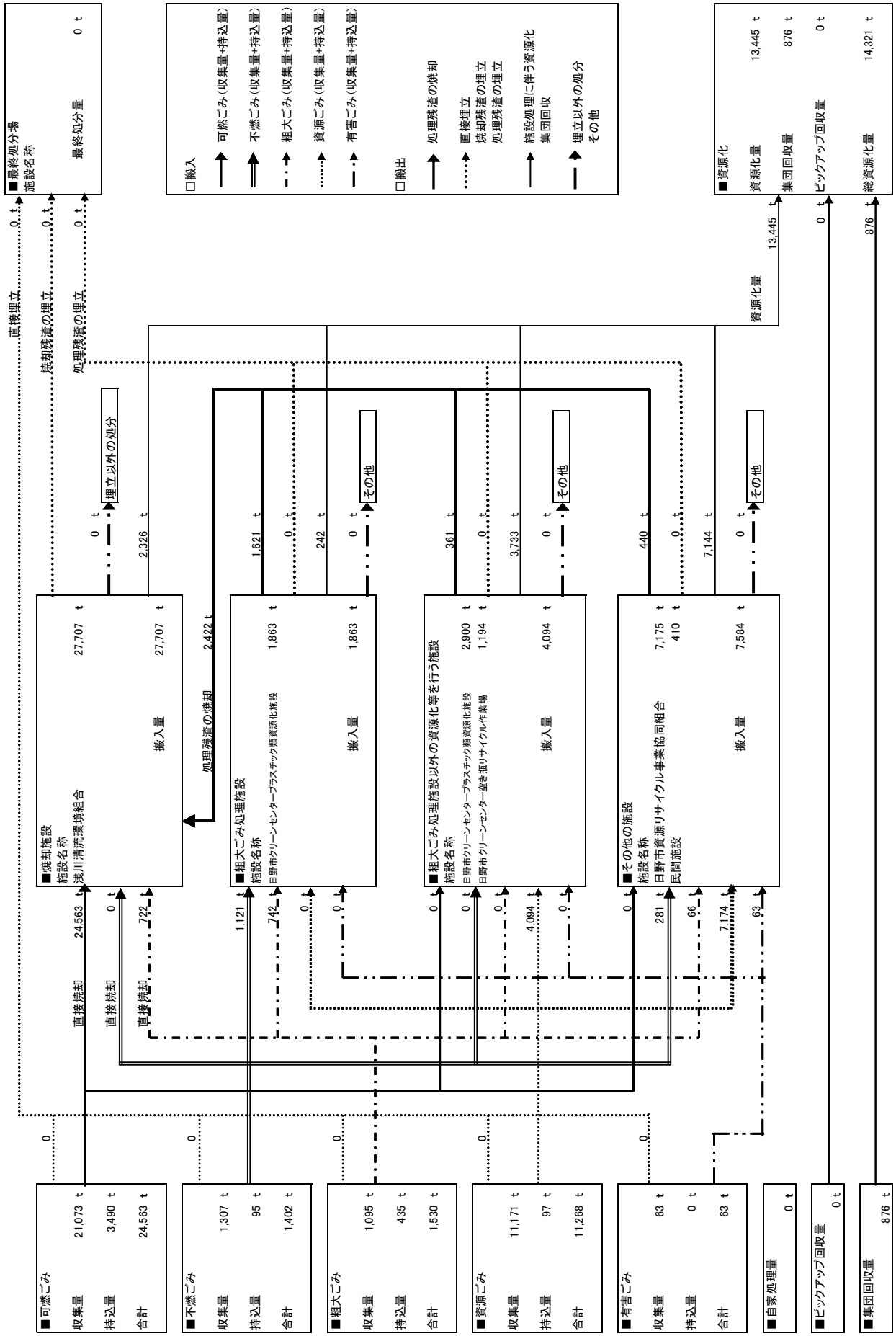
■最終処分場
施設名称
最終処分量 0 t
□搬入
可燃ごみ（収集量+持込量）
不燃ごみ（収集量+持込量）
粗大ごみ（収集量+持込量）
資源ごみ（収集量+持込量）
有害ごみ（収集量+持込量）
□搬出
処理残渣の焼却
直接埋立
焼却残渣の埋立
処理残渣の埋立
施設処理に伴う資源化
集団回収
埋立以外の処分
その他
■資源化
資源化量 13,445 t
集団回収量 876 t
ピックアップ回収量 0 t
総資源化量 14,321 t
直接埋立 0 t
焼却残渣の埋立 0 t
処理残渣の埋立 0 t
資源化量 13,445 t
0 t
876 t
埋立以外の処分
0 t
2,326 t
1,621 t
0 t
242 t
0 t
その他
361 t
0 t
3,733 t
0 t
その他
440 t
0 t
7,144 t
0 t
その他
■焼却施設
施設名称
浅川清流環境組合
27,707 t
搬入量 27,707 t
処理残渣の焼却 2,422 t
■粗大ごみ処理施設
施設名称
日野市クリーンセンタープラスチック類資源化施設
1,863 t
搬入量 1,863 t
■粗大ごみ処理施設以外の資源化等を行う施設
施設名称
日野市クリーンセンタープラスチック類資源化施設 2,900 t
日野市クリーンセンター空き瓶リサイクル作業場 1,194 t
搬入量 4,094 t
■その他の施設
施設名称
日野市資源リサイクル事業協同組合 7,175 t
民間施設 410 t
搬入量 7,584 t
直接焼却 24,563 t
直接焼却 0 t
直接焼却 722 t
1,121 t
742 t
0 t
0 t
0 t
0 t
0 t
0 t
4,094 t
0 t
0 t
281 t
66 t
7,174 t
63 t
0
0
0
0
0
■可燃ごみ
収集量 21,073 t
持込量 3,490 t
合計 24,563 t
■不燃ごみ
収集量 1,307 t
持込量 95 t
合計 1,402 t
■粗大ごみ
収集量 1,095 t
持込量 435 t
合計 1,530 t
■資源ごみ
収集量 11,171 t
持込量 97 t
合計 11,268 t
■有害ごみ
収集量 63 t
持込量 0 t
合計 63 t
■自家処理量 0 t
■ピックアップ回収量 0 t
■集団回収量 876 t

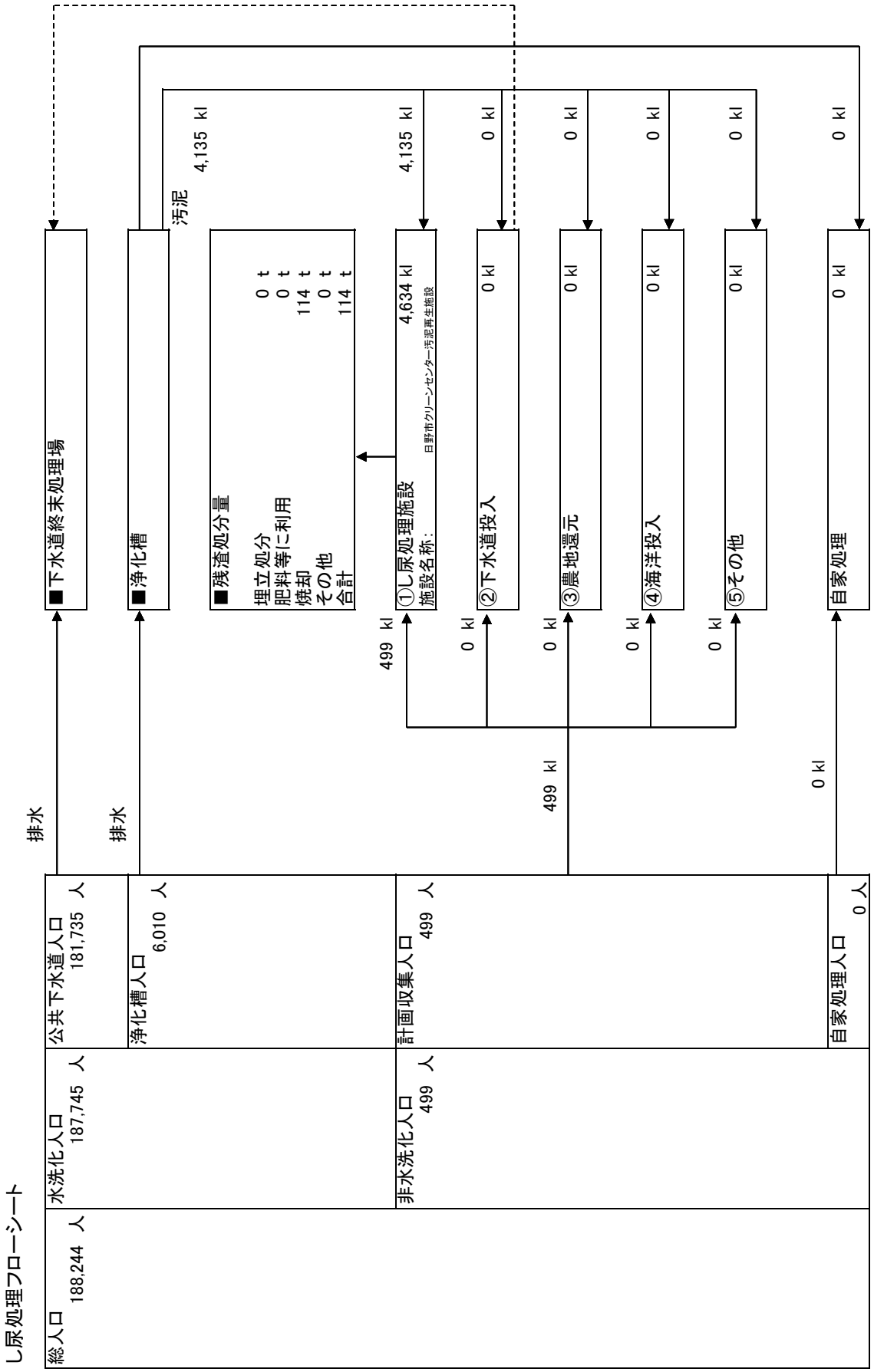
し尿処理フローシート
総人口 188,244 人
水洗化人口 187,745 人
公共下水道人口 181,735 人
浄化槽人口 6,010 人
非水洗化人口 499 人
計画収集人口 499 人
自家処理人口 0 人
排水
排水
■下水道終末処理場
■浄化槽
汚泥
4,135 kl
■残渣処分量
埋立処分 0 t
肥料等に利用 0 t
焼却 114 t
その他 0 t
合計 114 t
①し尿処理施設
施設名称：日野市クリーンセンター汚泥再生施設
4,634 kl
4,135 kl
②下水道投入
0 kl
0 kl
③農地還元
0 kl
0 kl
④海洋投入
0 kl
0 kl
⑤その他
0 kl
0 kl
自家処理
0 kl
0 kl
499 kl
0 kl
0 kl
0 kl
0 kl
499 kl
0 kl

13 東村山市

■1 月別ごみ量

(1)収集量

（単位：t）

	可燃ごみ	不燃ごみ	粗大ごみ	資源ごみ	有害ごみ	合 計
4月	1,606	150	50	708	3	2,517
5月	1,608	159	49	722	4	2,542
6月	1,423	157	42	672	3	2,297
7月	1,607	121	39	666	4	2,437
8月	1,486	152	39	692	4	2,373
9月	1,453	131	37	636	3	2,260
10月	1,534	129	42	672	5	2,382
11月	1,427	169	37	678	4	2,315
12月	1,560	162	38	726	5	2,491
1月	1,420	155	34	731	5	2,345
2月	1,172	130	40	627	3	1,972
3月	1,305	122	40	619	3	2,089
合計	17,601	1,737	487	8,149	46	28,020

(2)持込量

（単位：t）

	可燃ごみ	不燃ごみ	粗大ごみ	資源ごみ	有害ごみ	合 計
4月	354	2	87	0	0	443
5月	379	1	97	0	0	477
6月	346	1	63	0	0	410
7月	390	2	71	0	0	463
8月	362	1	73	0	0	436
9月	370	1	65	0	0	436
10月	391	2	79	0	0	472
11月	363	2	80	0	0	445
12月	356	1	95	0	0	452
1月	317	2	70	0	0	389
2月	291	3	68	0	0	362
3月	312	4	73	0	0	389
合計	4,231	22	921	0	0	5,174

(3)収集量＋持込量

（単位：t）

	可燃ごみ	不燃ごみ	粗大ごみ	資源ごみ	有害ごみ	合 計
4月	1,960	152	137	708	3	2,960
5月	1,987	160	146	722	4	3,019
6月	1,769	158	105	672	3	2,707
7月	1,997	123	110	666	4	2,900
8月	1,848	153	112	692	4	2,809
9月	1,823	132	102	636	3	2,696
10月	1,925	131	121	672	5	2,854
11月	1,790	171	117	678	4	2,760
12月	1,916	163	133	726	5	2,943
1月	1,737	157	104	731	5	2,734
2月	1,463	133	108	627	3	2,334
3月	1,617	126	113	619	3	2,478
合計	21,832	1,759	1,408	8,149	46	33,194

■2 月別し尿量

（単位：kl）

	汲み取りし尿	合併処理浄化槽汚泥	単独処理浄化槽汚泥	合 計
4月	9	0	1	10
5月	11	3	5	19
6月	10	0	1	11
7月	10	0	1	11
8月	9	0	0	9
9月	7	2	3	12
10月	11	2	5	18
11月	13	1	2	16
12月	13	3	5	21
1月	11	3	5	19
2月	11	3	7	21
3月	15	2	5	22
合計	130	19	40	189

■3 処分量(ごみ)

(1)中間処理量(焼却処理施設)

(単位:t)

搬入量	搬出量				
	直接焼却	処理残渣の焼却	焼却残渣の埋立	資源化	焼却残渣の埋立以外の処分
22,185	21,832	353	0	2,443	0

(2)中間処理量(粗大ごみ処理施設)

(単位:t)

	搬入量	搬出量			
		処理残渣の焼却	処理残渣の埋立	資源化	その他
可燃ごみ	0	0	0	0	0
不燃ごみ	0	0	0	0	0
粗大ごみ	0	0	0	0	0
資源ごみ	0	0	0	0	0
有害ごみ	0	0	0	0	0
合計	0	0	0	0	0

(3)中間処理量(粗大ごみ処理施設以外の資源化等を行う施設)

(単位:t)

	搬入量	搬出量			
		処理残渣の焼却	処理残渣の埋立	資源化	その他
可燃ごみ	0	0	0	0	0
不燃ごみ	0	0	0	0	0
粗大ごみ	0	0	0	0	0
資源ごみ	1,071	0	0	1,071	0
有害ごみ	46	0	0	46	0
合計	1,117	0	0	1,117	0

(4)中間処理量(その他の施設)

(単位:t)

	搬入量	搬出量			
		処理残渣の焼却	処理残渣の埋立	資源化	その他
可燃ごみ	0	0	0	0	0
不燃ごみ	1,759	0	0	1,759	0
粗大ごみ	1,408	290	0	1,118	0
資源ごみ	7,078	63	0	6,570	445
有害ごみ	0	0	0	0	0
合計	10,245	353	0	9,447	445

(5)最終処分量

(単位:t)

最終処分量			
	直接埋立	焼却残渣の埋立	処理残渣の埋立
0	0	0	0

(6)資源化量

(単位:t)

総資源化量			
	資源ごみ収集量等	集団回収量	ピックアップ回収量
14,829	13,007	1,822	0

※ 資源ごみ収集量等＝資源ごみ収集・持込量(残渣を除いた量)＋処理過程資源化量(ガラス、鉄分等)

■4 処分量(し尿)

(1)収集量・処分量

(単位:kl)

	収集量	処分量				
		し尿処理施設	下水道投入	海洋投入	農地還元	その他
汲み取りし尿	130	0	130	0	0	0
合併処理浄化槽汚泥	19	0	19	0	0	0
単独処理浄化槽汚泥	40	0	40	0	0	0
合計	189	0	189	0	0	0

(2)残渣処分量

(単位:t)

残渣処分量				
	埋立処分	肥料等に利用	焼却	その他
0	0	0	0	0

ごみ処理フローシート

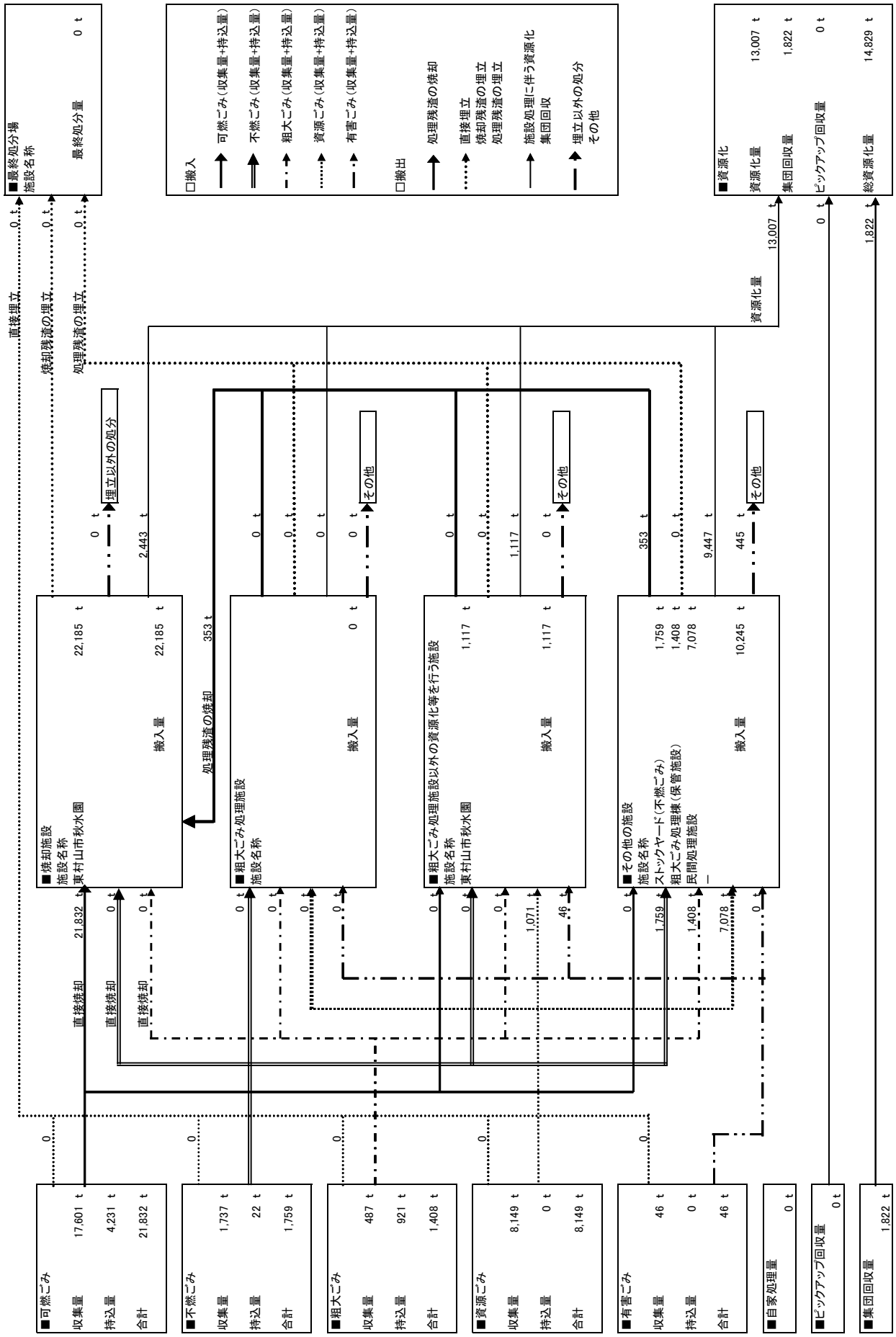
■最終処分場
施設名称
最終処分量 0 t
□搬入
可燃ごみ（収集量+持込量）
不燃ごみ（収集量+持込量）
粗大ごみ（収集量+持込量）
資源ごみ（収集量+持込量）
有害ごみ（収集量+持込量）
□搬出
処理残渣の焼却
直接埋立
焼却残渣の埋立
処理残渣の埋立
施設処理に伴う資源化
集団回収
埋立以外の処分
その他
■資源化
資源化量 13,007 t
集団回収量 1,822 t
ピックアップ回収量 0 t
総資源化量 14,829 t
直接埋立 0 t
焼却残渣の埋立 0 t
処理残渣の埋立 0 t
資源化量 13,007 t
0 t
1,822 t
埋立以外の処分
2,443 t
0 t
その他
0 t
0 t
0 t
0 t
0 t
0 t
1,117 t
0 t
0 t
353 t
0 t
9,447 t
445 t
■焼却施設
施設名称
東村山市秋水園
22,185 t
搬入量
22,185 t
処理残渣の焼却
353 t
■粗大ごみ処理施設
施設名称
搬入量
0 t
■粗大ごみ処理施設以外の資源化等を行う施設
施設名称
東村山市秋水園
1,117 t
搬入量
1,117 t
■その他の施設
施設名称
ストックヤード（不燃ごみ）
粗大ごみ処理棟（保管施設）
民間処理施設
—
1,759 t
1,408 t
7,078 t
搬入量
10,245 t
直接焼却 21,832 t
0 t
0 t
0 t
0 t
0 t
0 t
0 t
0 t
0 t
0 t
0 t
0 t
0 t
0 t
0 t
0 t
0 t
0 t
0 t
0 t
0 t
0 t
0 t
0 t
1,071 t
46 t
0 t
1,759 t
1,408 t
7,078 t
0 t
0 t
0 t
0 t
0 t
0 t
0 t
0 t
■可燃ごみ
収集量 17,601 t
持込量 4,231 t
合計 21,832 t
■不燃ごみ
収集量 1,737 t
持込量 22 t
合計 1,759 t
■粗大ごみ
収集量 487 t
持込量 921 t
合計 1,408 t
■資源ごみ
収集量 8,149 t
持込量 0 t
合計 8,149 t
■有害ごみ
収集量 46 t
持込量 0 t
合計 46 t
■自家処理量 0 t
■ピックアップ回収量 0 t
■集団回収量 1,822 t

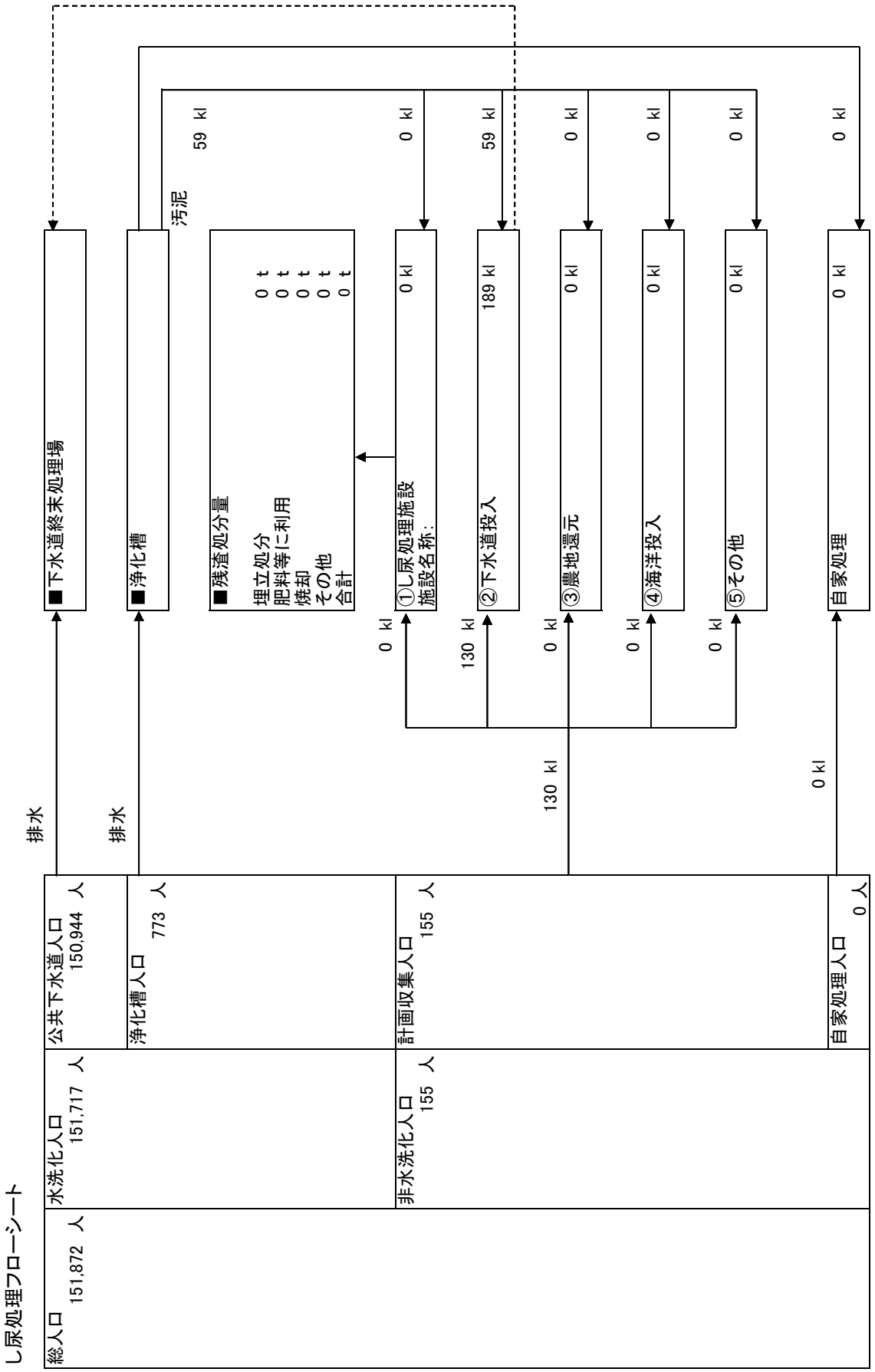
し尿処理フローシート
総人口 151,872 人
水洗化人口 151,717 人
公共下水道人口 150,944 人
排水
■下水道終末処理場
排水
浄化槽人口 773 人
■浄化槽
汚泥
59 kl
非水洗化人口 155 人
計画収集人口 155 人
■残渣処分量
埋立処分 0 t
肥料等に利用 0 t
焼却 0 t
その他 0 t
合計 0 t
0 kl
①し尿処理施設
施設名称：
0 kl
0 kl
130 kl
②下水道投入
189 kl
59 kl
130 kl
0 kl
③農地還元
0 kl
0 kl
④海洋投入
0 kl
0 kl
⑤その他
0 kl
0 kl
自家処理人口 0 人
自家処理
0 kl
0 kl

14 国分寺市

■1 月別ごみ量

(1)収集量

（単位：t）

	可燃ごみ	不燃ごみ	粗大ごみ	資源ごみ	有害ごみ	合 計
4月	1,092	162	86	896	0	2,236
5月	1,029	120	92	1,015	0	2,256
6月	939	134	73	752	12	1,910
7月	1,109	114	78	845	0	2,146
8月	1,011	110	74	778	0	1,973
9月	971	124	68	780	6	1,949
10月	1,022	115	81	869	0	2,087
11月	974	111	77	781	0	1,943
12月	1,130	130	90	924	10	2,284
1月	1,024	148	75	785	0	2,032
2月	888	114	70	620	0	1,692
3月	985	116	75	699	12	1,887
合計	12,174	1,498	939	9,744	40	24,395

(2)持込量

（単位：t）

	可燃ごみ	不燃ごみ	粗大ごみ	資源ごみ	有害ごみ	合 計
4月	238	0	0	0	0	238
5月	242	0	0	0	0	242
6月	227	0	0	0	0	227
7月	262	0	0	0	0	262
8月	237	0	0	0	0	237
9月	240	0	0	0	0	240
10月	243	0	0	0	0	243
11月	227	0	0	0	0	227
12月	226	0	0	0	0	226
1月	223	0	0	0	0	223
2月	209	0	0	0	0	209
3月	232	0	0	0	0	232
合計	2,806	0	0	0	0	2,806

(3)収集量＋持込量

（単位：t）

	可燃ごみ	不燃ごみ	粗大ごみ	資源ごみ	有害ごみ	合 計
4月	1,330	162	86	896	0	2,474
5月	1,271	120	92	1,015	0	2,498
6月	1,166	134	73	752	12	2,137
7月	1,371	114	78	845	0	2,408
8月	1,248	110	74	778	0	2,210
9月	1,211	124	68	780	6	2,189
10月	1,265	115	81	869	0	2,330
11月	1,201	111	77	781	0	2,170
12月	1,356	130	90	924	10	2,510
1月	1,247	148	75	785	0	2,255
2月	1,097	114	70	620	0	1,901
3月	1,217	116	75	699	12	2,119
合計	14,980	1,498	939	9,744	40	27,201

■2 月別し尿量

（単位：kl）

	汲み取りし尿	合併処理浄化槽汚泥	単独処理浄化槽汚泥	合 計
4月	8	0	3	11
5月	7	0	2	9
6月	4	0	4	8
7月	6	0	2	8
8月	4	0	3	7
9月	5	0	5	10
10月	6	0	8	14
11月	9	0	4	13
12月	9	0	3	12
1月	7	0	4	11
2月	8	0	4	12
3月	8	0	2	10
合計	81	0	44	125

■3 処分量(ごみ)

(1)中間処理量(焼却処理施設)

(単位:t)

搬入量	搬出量				
	直接焼却	処理残渣の焼却	焼却残渣の埋立	資源化	焼却残渣の埋立以外の処分
16,662	14,980	1,682	0	1,492	0

(2)中間処理量(粗大ごみ処理施設)

(単位:t)

	搬入量	搬出量			
		処理残渣の焼却	処理残渣の埋立	資源化	その他
可燃ごみ	0	0	0	0	0
不燃ごみ	1,498	856	0	604	38
粗大ごみ	897	826	0	71	0
資源ごみ	476	0	0	476	0
有害ごみ	0	0	0	0	0
合計	2,871	1,682	0	1,151	38

(3)中間処理量(粗大ごみ処理施設以外の資源化等を行う施設)

(単位:t)

	搬入量	搬出量			
		処理残渣の焼却	処理残渣の埋立	資源化	その他
可燃ごみ	0	0	0	0	0
不燃ごみ	0	0	0	0	0
粗大ごみ	0	0	0	0	0
資源ごみ	0	0	0	0	0
有害ごみ	0	0	0	0	0
合計	0	0	0	0	0

(4)中間処理量(その他の施設)

(単位:t)

	搬入量	搬出量			
		処理残渣の焼却	処理残渣の埋立	資源化	その他
可燃ごみ	0	0	0	0	0
不燃ごみ	0	0	0	0	0
粗大ごみ	42	0	0	42	0
資源ごみ	9,268	0	0	9,268	0
有害ごみ	40	0	0	0	40
合計	9,350	0	0	9,310	40

(5)最終処分量

(単位:t)

最終処分量			
	直接埋立	焼却残渣の埋立	処理残渣の埋立
0	0	0	0

(6)資源化量

(単位:t)

総資源化量			
	資源ごみ収集量等	集団回収量	ピックアップ回収量
14,753	11,953	2,800	0

※ 資源ごみ収集量等＝資源ごみ収集・持込量(残渣を除いた量)＋処理過程資源化量(ガラス、鉄分等)

■4 処分量(し尿)

(1)収集量・処分量

(単位:kl)

	収集量	処分量				
		し尿処理施設	下水道投入	海洋投入	農地還元	その他
汲み取りし尿	81	0	81	0	0	0
合併処理浄化槽汚泥	0	0	0	0	0	0
単独処理浄化槽汚泥	44	0	44	0	0	0
合計	125	0	125	0	0	0

(2)残渣処分量

(単位:t)

残渣処分量				
	埋立処分	肥料等に利用	焼却	その他
0	0	0	0	0

ごみ処理フローシート

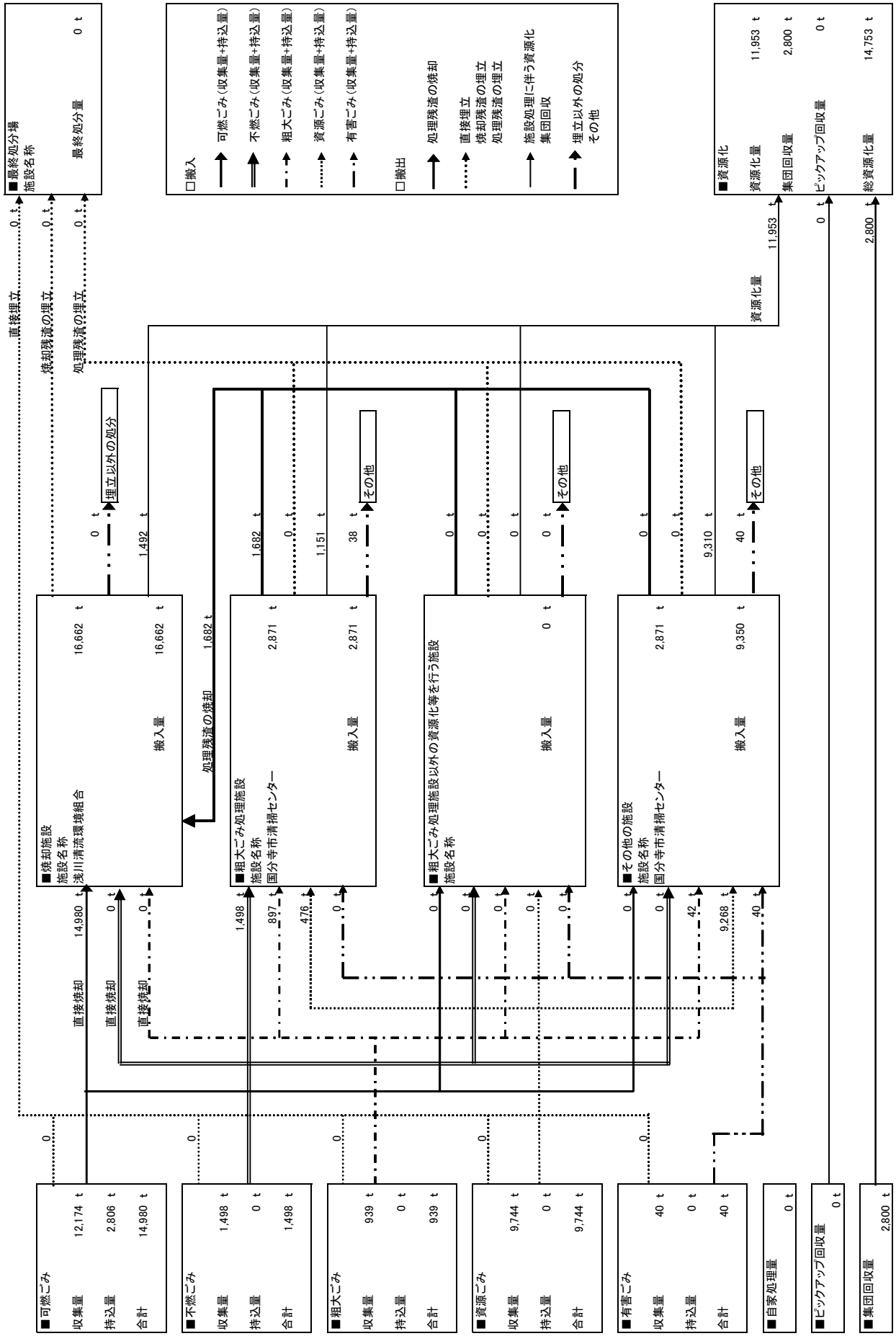
■最終処分場
施設名称
最終処分量 0 t
□搬入
可燃ごみ（収集量+持込量）
不燃ごみ（収集量+持込量）
粗大ごみ（収集量+持込量）
資源ごみ（収集量+持込量）
有害ごみ（収集量+持込量）
□搬出
処理残渣の焼却
直接埋立
焼却残渣の埋立
処理残渣の埋立
施設処理に伴う資源化
集団回収
埋立以外の処分
その他
■資源化
資源化量 11,953 t
集団回収量 2,800 t
ピックアップ回収量 0 t
総資源化量 14,753 t
直接埋立 0 t
焼却残渣の埋立 0 t
処理残渣の埋立 0 t
資源化量 11,953 t
0 t
2,800 t
埋立以外の処分
0 t
1,492 t
1,682 t
0 t
1,151 t
その他
38 t
0 t
0 t
0 t
0 t
その他
0 t
9,310 t
その他
40 t
■焼却施設
施設名称
浅川清流環境組合
搬入量 16,662 t
16,662 t
処理残渣の焼却 1,682 t
■粗大ごみ処理施設
施設名称
国分寺市清掃センター
搬入量 2,871 t
2,871 t
■粗大ごみ処理施設以外の資源化等を行う施設
施設名称
搬入量 0 t
■その他の施設
施設名称
国分寺市清掃センター
搬入量 2,871 t
9,350 t
直接焼却 14,980 t
0 t
0 t
1,498 t
897 t
476 t
0 t
0 t
0 t
0 t
0 t
0 t
0 t
0 t
0 t
42 t
9,268 t
40 t
0
0
0
0
0
■可燃ごみ
収集量 12,174 t
持込量 2,806 t
合計 14,980 t
■不燃ごみ
収集量 1,498 t
持込量 0 t
合計 1,498 t
■粗大ごみ
収集量 939 t
持込量 0 t
合計 939 t
■資源ごみ
収集量 9,744 t
持込量 0 t
合計 9,744 t
■有害ごみ
収集量 40 t
持込量 0 t
合計 40 t
■自家処理量 0 t
■ピックアップ回収量 0 t
■集団回収量 2,800 t

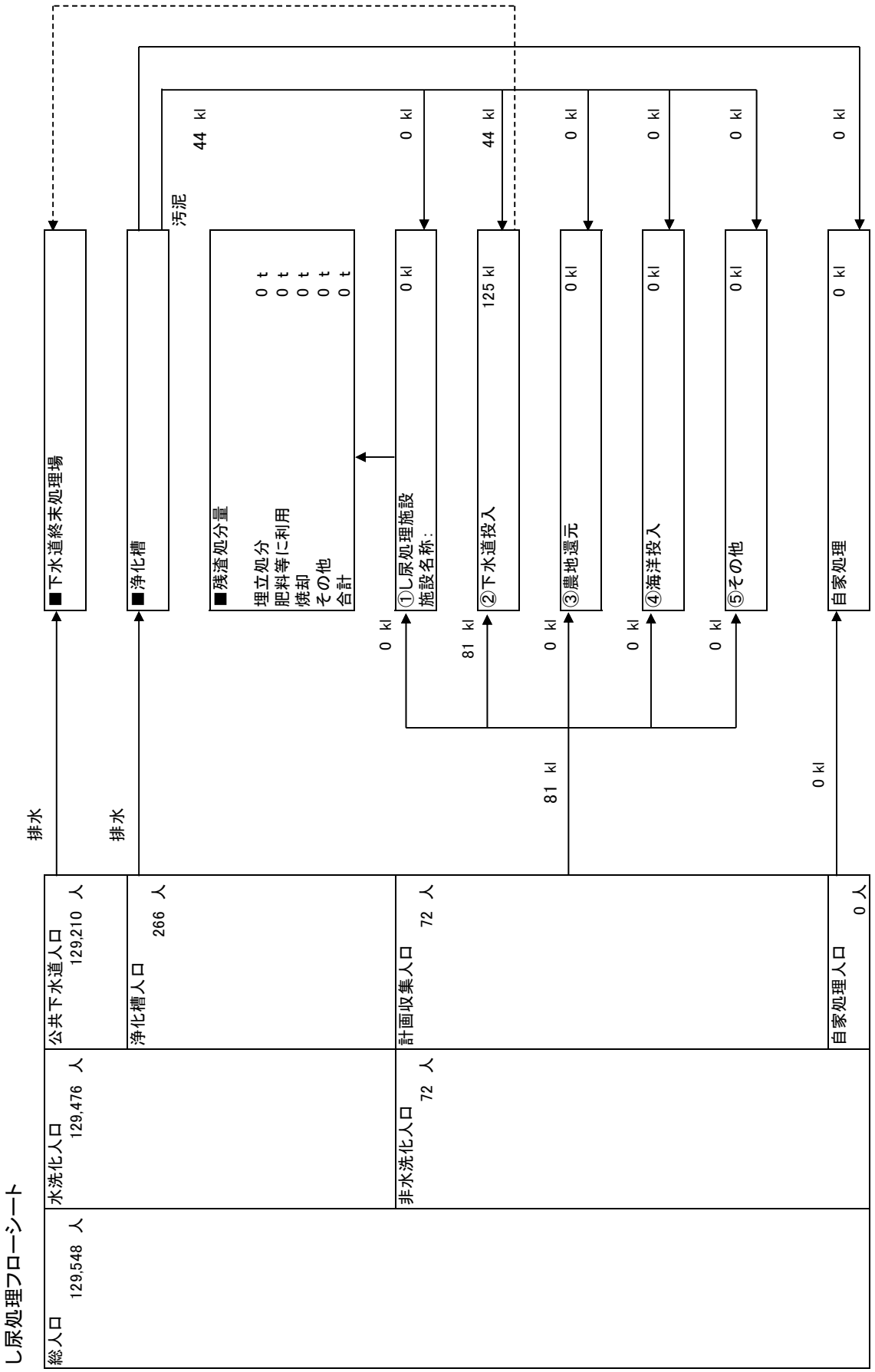
し尿処理フローシート
総人口 129,548 人
水洗化人口 129,476 人
公共下水道人口 129,210 人
排水
■下水道終末処理場
排水
浄化槽人口 266 人
■浄化槽
汚泥 44 kl
非水洗化人口 72 人
計画収集人口 72 人
■残渣処分量
埋立処分 0 t
肥料等に利用 0 t
焼却 0 t
その他 0 t
合計 0 t
0 kl
①し尿処理施設
施設名称：
0 kl
0 kl
81 kl
②下水道投入
125 kl
44 kl
81 kl
③農地還元
0 kl
0 kl
0 kl
0 kl
④海洋投入
0 kl
0 kl
0 kl
⑤その他
0 kl
0 kl
自家処理人口 0 人
自家処理
0 kl
0 kl

15 国立市

■1 月別ごみ量

(1)収集量

（単位：t）

	可燃ごみ	不燃ごみ	粗大ごみ	資源ごみ	有害ごみ	合 計
4月	844	67	39	391	2	1,343
5月	834	50	33	414	2	1,333
6月	724	44	28	331	2	1,129
7月	828	50	30	391	2	1,301
8月	771	42	25	346	2	1,186
9月	748	49	23	327	2	1,149
10月	792	50	30	348	2	1,222
11月	735	42	28	322	2	1,129
12月	801	57	28	380	3	1,269
1月	775	52	28	417	3	1,275
2月	624	41	25	310	2	1,002
3月	707	43	29	312	1	1,092
合計	9,183	587	346	4,289	25	14,430

(2)持込量

（単位：t）

	可燃ごみ	不燃ごみ	粗大ごみ	資源ごみ	有害ごみ	合 計
4月	278	0	21	0	0	299
5月	283	0	21	0	0	304
6月	272	0	16	0	0	288
7月	305	0	17	0	0	322
8月	297	0	17	0	0	314
9月	279	0	15	0	0	294
10月	279	0	16	0	0	295
11月	269	0	18	0	0	287
12月	261	0	18	0	0	279
1月	233	0	17	0	0	250
2月	217	0	16	0	0	233
3月	274	0	17	0	0	291
合計	3,247	0	209	0	0	3,456

(3)収集量＋持込量

（単位：t）

	可燃ごみ	不燃ごみ	粗大ごみ	資源ごみ	有害ごみ	合 計
4月	1,122	67	60	391	2	1,642
5月	1,117	50	54	414	2	1,637
6月	996	44	44	331	2	1,417
7月	1,133	50	47	391	2	1,623
8月	1,068	42	42	346	2	1,500
9月	1,027	49	38	327	2	1,443
10月	1,071	50	46	348	2	1,517
11月	1,004	42	46	322	2	1,416
12月	1,062	57	46	380	3	1,548
1月	1,008	52	45	417	3	1,525
2月	841	41	41	310	2	1,235
3月	981	43	46	312	1	1,383
合計	12,430	587	555	4,289	25	17,886

■2 月別し尿量

（単位：kl）

	汲み取りし尿	合併処理浄化槽汚泥	単独処理浄化槽汚泥	合 計
4月	12	0	2	14
5月	11	0	0	11
6月	10	0	5	15
7月	9	0	2	11
8月	8	0	0	8
9月	10	0	0	10
10月	10	0	4	14
11月	15	0	1	16
12月	13	0	2	15
1月	9	0	2	11
2月	10	0	9	19
3月	12	0	3	15
合計	129	0	30	159

■3 処分量(ごみ)

(1)中間処理量(焼却処理施設)

(単位:t)

搬入量			搬出量		
	直接焼却	処理残渣の焼却	焼却残渣の埋立	資源化	焼却残渣の埋立以外の処分
13,649	12,430	1,219	0	1,532	0

(2)中間処理量(粗大ごみ処理施設)

(単位:t)

	搬入量	搬出量			
		処理残渣の焼却	処理残渣の埋立	資源化	その他
可燃ごみ	0	0	0	0	0
不燃ごみ	587	483	0	104	0
粗大ごみ	555	352	0	203	0
資源ごみ	4,289	384	0	3,905	0
有害ごみ	25	0	0	25	0
合計	5,456	1,219	0	4,237	0

(3)中間処理量(粗大ごみ処理施設以外の資源化等を行う施設)

(単位:t)

	搬入量	搬出量			
		処理残渣の焼却	処理残渣の埋立	資源化	その他
可燃ごみ	0	0	0	0	0
不燃ごみ	0	0	0	0	0
粗大ごみ	0	0	0	0	0
資源ごみ	0	0	0	0	0
有害ごみ	0	0	0	0	0
合計	0	0	0	0	0

(4)中間処理量(その他の施設)

(単位:t)

	搬入量	搬出量			
		処理残渣の焼却	処理残渣の埋立	資源化	その他
可燃ごみ	0	0	0	0	0
不燃ごみ	0	0	0	0	0
粗大ごみ	0	0	0	0	0
資源ごみ	0	0	0	0	0
有害ごみ	0	0	0	0	0
合計	0	0	0	0	0

(5)最終処分量

(単位:t)

最終処分量			
	直接埋立	焼却残渣の埋立	処理残渣の埋立
0	0	0	0

(6)資源化量

(単位:t)

総資源化量			
	資源ごみ収集量等	集団回収量	ピックアップ回収量
6,556	5,769	787	0

※ 資源ごみ収集量等＝資源ごみ収集・持込量(残渣を除いた量)＋処理過程資源化量(ガラス、鉄分等)

■4 処分量(し尿)

(1)収集量・処分量

(単位:kl)

	収集量	処分量				
		し尿処理施設	下水道投入	海洋投入	農地還元	その他
汲み取りし尿	129	0	129	0	0	0
合併処理浄化槽汚泥	0	0	0	0	0	0
単独処理浄化槽汚泥	30	0	30	0	0	0
合計	159	0	159	0	0	0

(2)残渣処分量

(単位:t)

残渣処分量				
	埋立処分	肥料等に利用	焼却	その他
0	0	0	0	0

ごみ処理フローシート

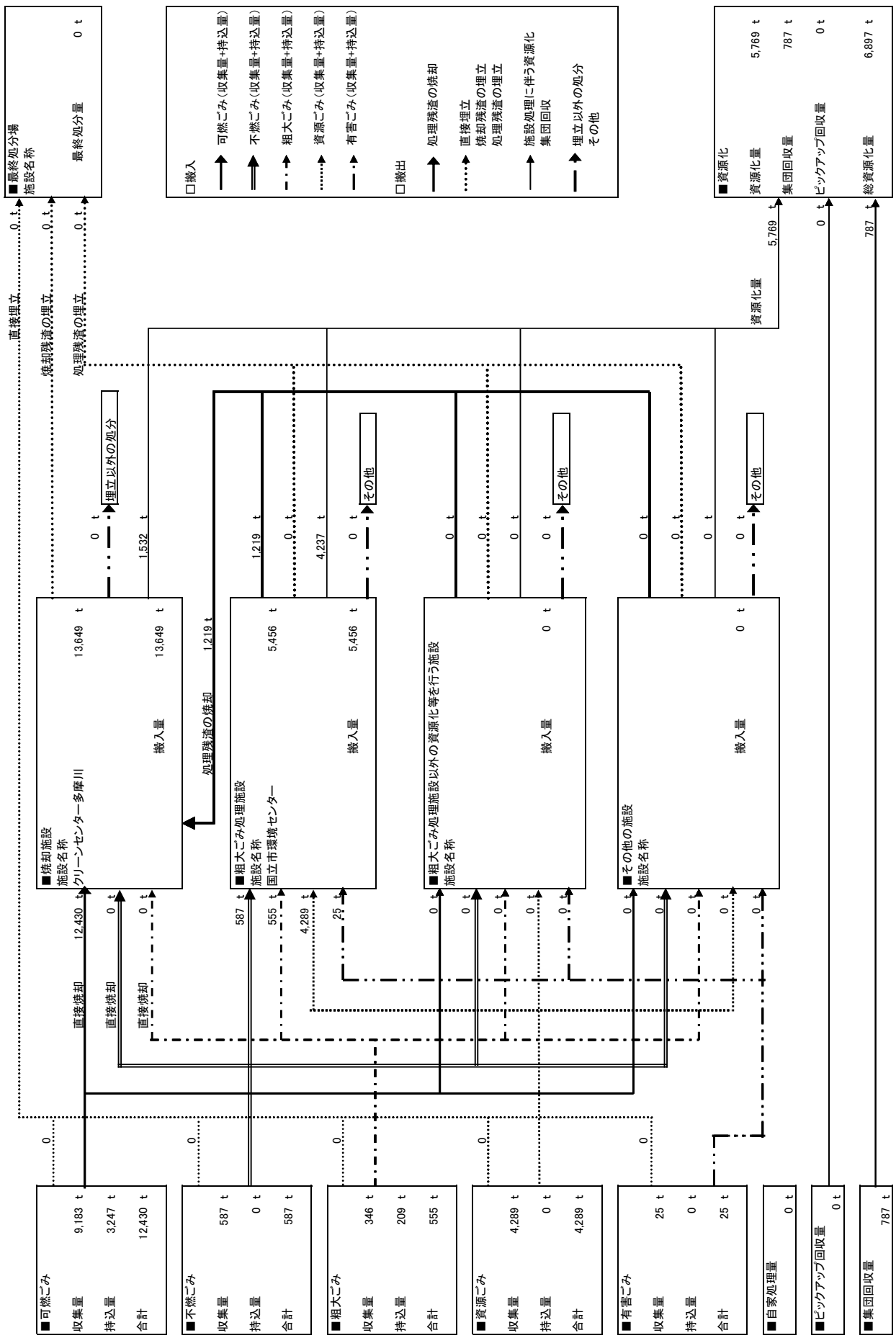
■最終処分場
施設名称
最終処分量 0 t
□搬入
可燃ごみ（収集量+持込量）
不燃ごみ（収集量+持込量）
粗大ごみ（収集量+持込量）
資源ごみ（収集量+持込量）
有害ごみ（収集量+持込量）
□搬出
処理残渣の焼却
直接埋立
焼却残渣の埋立
処理残渣の埋立
施設処理に伴う資源化
集団回収
埋立以外の処分
その他
■資源化
資源化量 5,769 t
集団回収量 787 t
ピックアップ回収量 0 t
総資源化量 6,897 t
直接埋立 0 t
焼却残渣の埋立 0 t
処理残渣の埋立 0 t
資源化量 5,769 t
0 t
787 t
埋立以外の処分
1,532 t
1,219 t
0 t
4,237 t
その他
処理残渣の焼却 1,219 t
■焼却施設
施設名称
クリーンセンター多摩川
搬入量 13,649 t
13,649 t
■粗大ごみ処理施設
施設名称
国立市環境センター
搬入量 5,456 t
5,456 t
■粗大ごみ処理施設以外の資源化等を行う施設
施設名称
搬入量 0 t
■その他の施設
施設名称
搬入量 0 t
直接焼却 12,430 t
直接焼却 0 t
直接焼却 0 t
587 t
555 t
4,289 t
25 t
■可燃ごみ
収集量 9,183 t
持込量 3,247 t
合計 12,430 t
■不燃ごみ
収集量 587 t
持込量 0 t
合計 587 t
■粗大ごみ
収集量 346 t
持込量 209 t
合計 555 t
■資源ごみ
収集量 4,289 t
持込量 0 t
合計 4,289 t
■有害ごみ
収集量 25 t
持込量 0 t
合計 25 t
■自家処理量 0 t
■ピックアップ回収量 0 t
■集団回収量 787 t

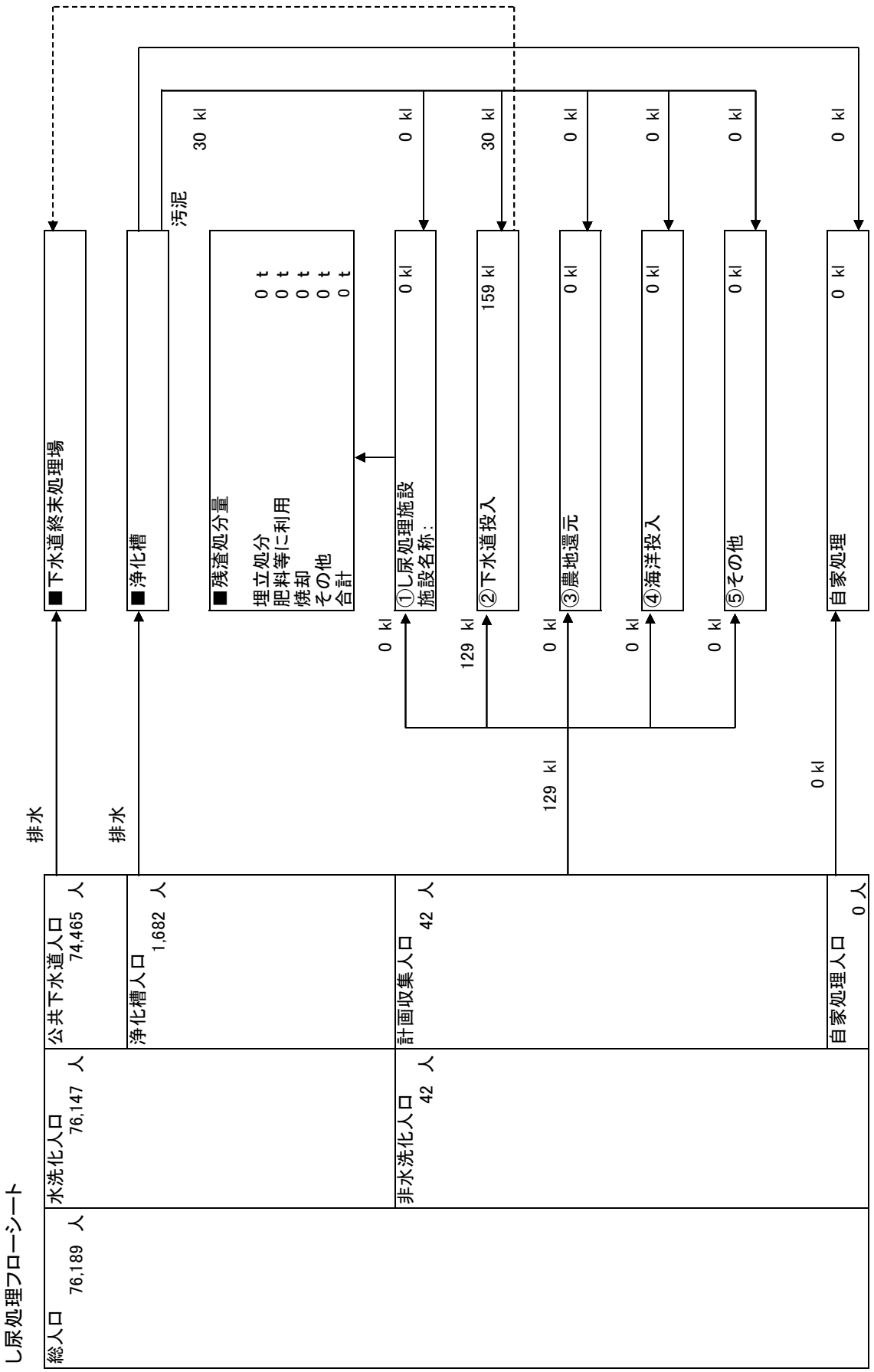
し尿処理フローシート
総人口 76,189 人
水洗化人口 76,147 人
公共下水道人口 74,465 人
浄化槽人口 1,682 人
非水洗化人口 42 人
計画収集人口 42 人
自家処理人口 0 人
排水
排水
■下水道終末処理場
■浄化槽
汚泥
30 kl
■残渣処分量
埋立処分 0 t
肥料等に利用 0 t
焼却 0 t
その他 0 t
合計 0 t
①し尿処理施設
施設名称：
0 kl
0 kl
②下水道投入
159 kl
30 kl
③農地還元
0 kl
0 kl
④海洋投入
0 kl
0 kl
⑤その他
0 kl
0 kl
自家処理
0 kl
0 kl
129 kl
129 kl
0 kl

16 福生市

■1 月別ごみ量

(1)収集量

（単位：t）

	可燃ごみ	不燃ごみ	粗大ごみ	資源ごみ	有害ごみ	合 計
4月	737	30	32	309	1	1,109
5月	735	41	37	294	2	1,109
6月	646	29	29	262	1	967
7月	749	32	27	273	2	1,083
8月	702	35	28	273	1	1,039
9月	682	27	24	251	1	985
10月	703	31	29	280	1	1,044
11月	649	29	30	276	1	985
12月	730	35	36	285	2	1,088
1月	640	37	23	311	2	1,013
2月	536	26	18	223	2	805
3月	613	24	26	271	1	935
合計	8,122	376	339	3,308	17	12,162

(2)持込量

（単位：t）

	可燃ごみ	不燃ごみ	粗大ごみ	資源ごみ	有害ごみ	合 計
4月	147	3	17	0	0	167
5月	150	4	17	0	0	171
6月	133	3	12	0	0	148
7月	154	5	14	0	0	173
8月	130	3	19	0	0	152
9月	134	4	12	0	0	150
10月	136	4	11	0	0	151
11月	127	6	13	0	0	146
12月	139	4	17	0	0	160
1月	130	2	8	0	0	140
2月	118	1	8	0	0	127
3月	130	1	11	0	0	142
合計	1,628	40	159	0	0	1,827

(3)収集量＋持込量

（単位：t）

	可燃ごみ	不燃ごみ	粗大ごみ	資源ごみ	有害ごみ	合 計
4月	884	33	49	309	1	1,276
5月	885	45	54	294	2	1,280
6月	779	32	41	262	1	1,115
7月	903	37	41	273	2	1,256
8月	832	38	47	273	1	1,191
9月	816	31	36	251	1	1,135
10月	839	35	40	280	1	1,195
11月	776	35	43	276	1	1,131
12月	869	39	53	285	2	1,248
1月	770	39	31	311	2	1,153
2月	654	27	26	223	2	932
3月	743	25	37	271	1	1,077
合計	9,750	416	498	3,308	17	13,989

■2 月別し尿量

（単位：kl）

	汲み取りし尿	合併処理浄化槽汚泥	単独処理浄化槽汚泥	合 計
4月	4	0	0	4
5月	6	0	1	7
6月	6	0	0	6
7月	6	0	1	7
8月	3	0	0	3
9月	4	0	0	4
10月	6	0	2	8
11月	8	0	0	8
12月	4	0	0	4
1月	4	0	1	5
2月	7	0	0	7
3月	7	0	1	8
合計	65	0	6	71

■3 処分量(ごみ)

(1)中間処理量(焼却処理施設)

(単位:t)

搬入量	搬出量				
	直接焼却	処理残渣の焼却	焼却残渣の埋立	資源化	焼却残渣の埋立以外の処分
10,501	9,750	751	0	945	0

(2)中間処理量(粗大ごみ処理施設)

(単位:t)

	搬入量	搬出量			
		処理残渣の焼却	処理残渣の埋立	資源化	その他
可燃ごみ	0	0	0	0	0
不燃ごみ	393	302	0	91	0
粗大ごみ	498	449	0	49	0
資源ごみ	1,528	0	0	1,528	0
有害ごみ	17	0	0	17	0
合計	2,436	751	0	1,685	0

(3)中間処理量(粗大ごみ処理施設以外の資源化等を行う施設)

(単位:t)

	搬入量	搬出量			
		処理残渣の焼却	処理残渣の埋立	資源化	その他
可燃ごみ	0	0	0	0	0
不燃ごみ	23	0	0	23	0
粗大ごみ	0	0	0	0	0
資源ごみ	0	0	0	0	0
有害ごみ	0	0	0	0	0
合計	23	0	0	23	0

(4)中間処理量(その他の施設)

(単位:t)

	搬入量	搬出量			
		処理残渣の焼却	処理残渣の埋立	資源化	その他
可燃ごみ	0	0	0	0	0
不燃ごみ	0	0	0	0	0
粗大ごみ	0	0	0	0	0
資源ごみ	1,780	0	0	1,780	0
有害ごみ	0	0	0	0	0
合計	1,780	0	0	1,780	0

(5)最終処分量

(単位:t)

最終処分量			
	直接埋立	焼却残渣の埋立	処理残渣の埋立
0	0	0	0

(6)資源化量

(単位:t)

総資源化量			
	資源ごみ収集量等	集団回収量	ピックアップ回収量
4,987	4,433	554	0

※ 資源ごみ収集量等＝資源ごみ収集・持込量(残渣を除いた量)＋処理過程資源化量(ガラス、鉄分等)

■4 処分量(し尿)

(1)収集量・処分量

(単位:kl)

	収集量	処分量				
		し尿処理施設	下水道投入	海洋投入	農地還元	その他
汲み取りし尿	65	65	0	0	0	0
合併処理浄化槽汚泥	0	0	0	0	0	0
単独処理浄化槽汚泥	6	6	0	0	0	0
合計	71	71	0	0	0	0

(2)残渣処分量

(単位:t)

残渣処分量				
	埋立処分	肥料等に利用	焼却	その他
2	0	2	0	0

ごみ処理フローシート

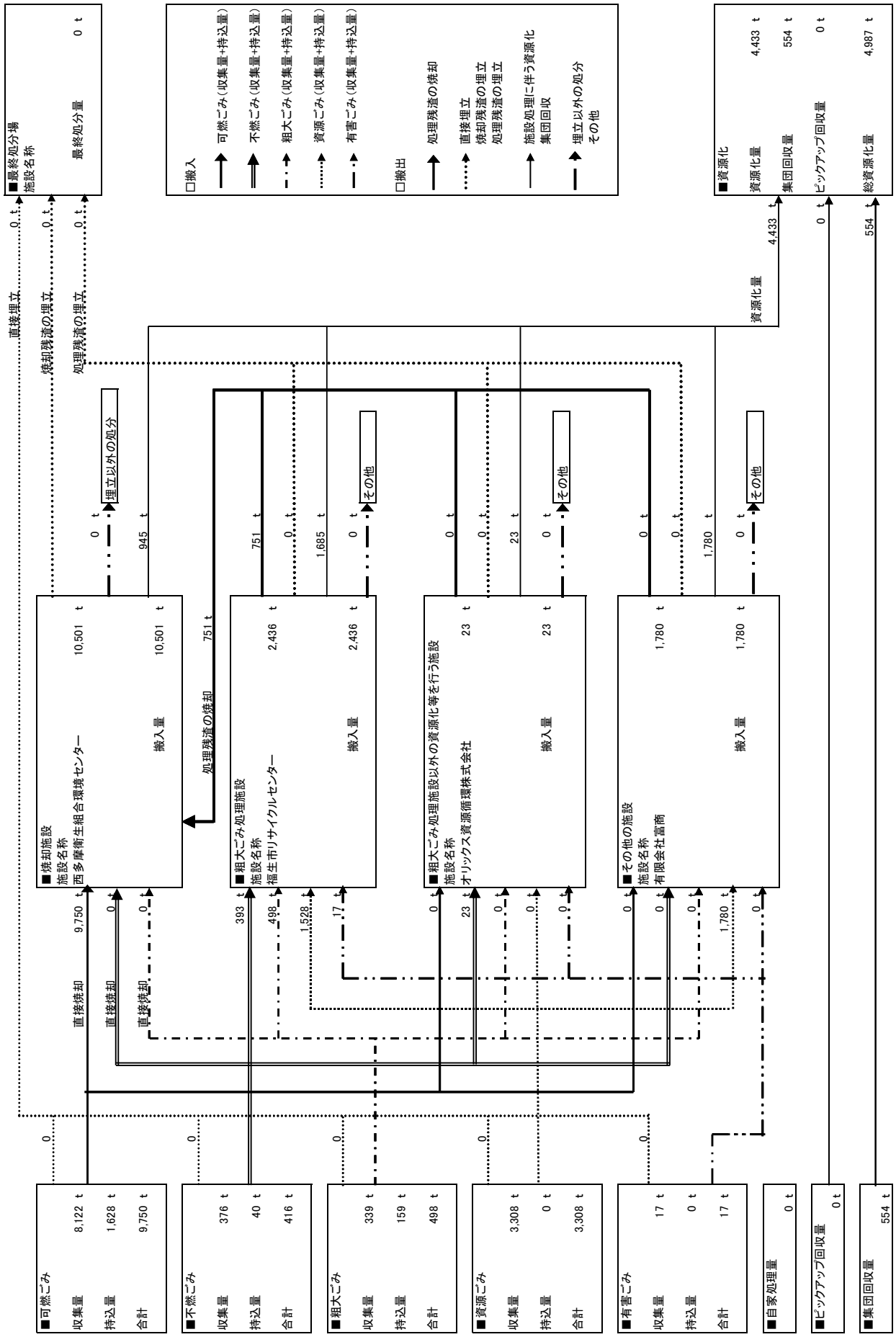
■最終処分場
施設名称
最終処分量 0 t
□搬入
可燃ごみ（収集量+持込量）
不燃ごみ（収集量+持込量）
粗大ごみ（収集量+持込量）
資源ごみ（収集量+持込量）
有害ごみ（収集量+持込量）
□搬出
処理残渣の焼却
直接埋立
焼却残渣の埋立
処理残渣の埋立
施設処理に伴う資源化
集団回収
埋立以外の処分
その他
■資源化
資源化量 4,433 t
集団回収量 554 t
ピックアップ回収量 0 t
総資源化量 4,987 t
直接埋立 0 t
焼却残渣の埋立 0 t
処理残渣の埋立 0 t
資源化量 4,433 t
0 t
554 t
埋立以外の処分
0 t
945 t
751 t
0 t
1,685 t
その他
0 t
0 t
23 t
その他
0 t
0 t
1,780 t
その他
0 t
■焼却施設
施設名称
西多摩衛生組合環境センター
搬入量 10,501 t
10,501 t
751 t
処理残渣の焼却
■粗大ごみ処理施設
施設名称
福生市リサイクルセンター
搬入量 2,436 t
2,436 t
■粗大ごみ処理施設以外の資源化等を行う施設
施設名称
オリックス資源循環株式会社
搬入量 23 t
23 t
■その他の施設
施設名称
有限会社富商
搬入量 1,780 t
1,780 t
9,750 t
0 t
0 t
393 t
498 t
1,528 t
17 t
0 t
23 t
0 t
0 t
0 t
0 t
0 t
0 t
1,780 t
0 t
直接焼却
直接焼却
直接焼却
0
0
0
0
0
■可燃ごみ
収集量 8,122 t
持込量 1,628 t
合計 9,750 t
■不燃ごみ
収集量 376 t
持込量 40 t
合計 416 t
■粗大ごみ
収集量 339 t
持込量 159 t
合計 498 t
■資源ごみ
収集量 3,308 t
持込量 0 t
合計 3,308 t
■有害ごみ
収集量 17 t
持込量 0 t
合計 17 t
■自家処理量 0 t
■ピックアップ回収量 0 t
■集団回収量 554 t

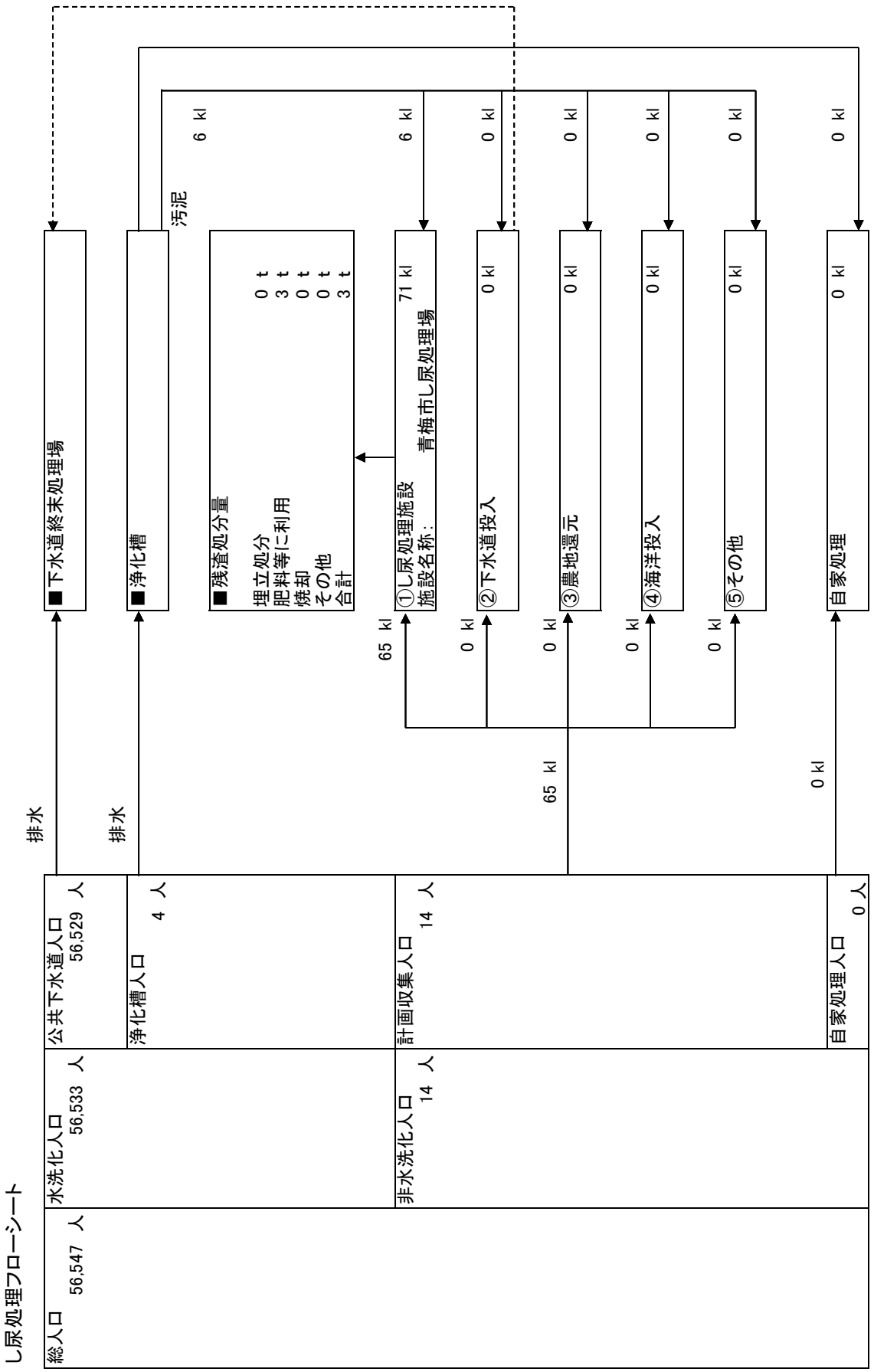
し尿処理フローシート
総人口 56,547 人
水洗化人口 56,533 人
公共下水道人口 56,529 人
排水
■下水道終末処理場
排水
■浄化槽
浄化槽人口 4 人
汚泥 6 kl
■残渣処分量
埋立処分 0 t
肥料等に利用 3 t
焼却 0 t
その他 0 t
合計 3 t
非水洗化人口 14 人
計画収集人口 14 人
65 kl
①し尿処理施設
施設名称： 青梅市し尿処理場
71 kl
6 kl
0 kl
②下水道投入
0 kl
0 kl
③農地還元
0 kl
0 kl
④海洋投入
0 kl
0 kl
⑤その他
0 kl
65 kl
自家処理人口 0 人
自家処理
0 kl
0 kl

17 狛江市

■1 月別ごみ量

(1)収集量

（単位：t）

	可燃ごみ	不燃ごみ	粗大ごみ	資源ごみ	有害ごみ	合 計
4月	930	58	48	390	4	1,430
5月	915	57	52	463	3	1,490
6月	798	51	45	384	3	1,281
7月	905	44	46	407	5	1,407
8月	856	48	47	354	2	1,307
9月	829	51	43	350	3	1,276
10月	876	49	47	398	3	1,373
11月	815	52	41	379	5	1,292
12月	870	62	41	418	4	1,395
1月	869	59	28	429	5	1,390
2月	693	40	43	327	3	1,106
3月	777	43	52	387	2	1,261
合計	10,133	614	533	4,686	42	16,008

(2)持込量

（単位：t）

	可燃ごみ	不燃ごみ	粗大ごみ	資源ごみ	有害ごみ	合 計
4月	184	0	0	0	0	184
5月	194	0	0	0	0	194
6月	182	1	1	0	0	184
7月	196	0	1	0	0	197
8月	182	0	0	0	0	182
9月	180	0	0	0	0	180
10月	196	0	0	0	0	196
11月	183	0	0	0	0	183
12月	183	0	1	0	0	184
1月	162	0	0	0	0	162
2月	148	0	0	0	0	148
3月	167	0	0	0	0	167
合計	2,157	1	3	0	0	2,161

(3)収集量＋持込量

（単位：t）

	可燃ごみ	不燃ごみ	粗大ごみ	資源ごみ	有害ごみ	合 計
4月	1,114	58	48	390	4	1,614
5月	1,109	57	52	463	3	1,684
6月	980	52	46	384	3	1,465
7月	1,101	44	47	407	5	1,604
8月	1,038	48	47	354	2	1,489
9月	1,009	51	43	350	3	1,456
10月	1,072	49	47	398	3	1,569
11月	998	52	41	379	5	1,475
12月	1,053	62	42	418	4	1,579
1月	1,031	59	28	429	5	1,552
2月	841	40	43	327	3	1,254
3月	944	43	52	387	2	1,428
合計	12,290	615	536	4,686	42	18,169

■2 月別し尿量

（単位：kl）

	汲み取りし尿	合併処理浄化槽汚泥	単独処理浄化槽汚泥	合 計
4月	3	0	0	3
5月	4	0	0	4
6月	4	0	0	4
7月	4	0	0	4
8月	4	0	0	4
9月	3	0	0	3
10月	4	0	0	4
11月	6	0	0	6
12月	5	0	0	5
1月	4	0	0	4
2月	5	0	0	5
3月	4	0	0	4
合計	50	0	0	50

■3 処分量(ごみ)

(1)中間処理量(焼却処理施設)

(単位:t)

搬入量	搬出量				
	直接焼却	処理残渣の焼却	焼却残渣の埋立	資源化	焼却残渣の埋立以外の処分
13,211	12,291	920	0	1,477	0

(2)中間処理量(粗大ごみ処理施設)

(単位:t)

	搬入量	搬出量			
		処理残渣の焼却	処理残渣の埋立	資源化	その他
可燃ごみ	0	0	0	0	0
不燃ごみ	615	464	0	151	0
粗大ごみ	459	456	0	3	0
資源ごみ	0	0	0	0	0
有害ごみ	0	0	0	0	0
合計	1,074	920	0	154	0

(3)中間処理量(粗大ごみ処理施設以外の資源化等を行う施設)

(単位:t)

	搬入量	搬出量			
		処理残渣の焼却	処理残渣の埋立	資源化	その他
可燃ごみ	0	0	0	0	0
不燃ごみ	0	0	0	0	0
粗大ごみ	0	0	0	0	0
資源ごみ	1,034	0	0	1,034	0
有害ごみ	0	0	0	0	0
合計	1,034	0	0	1,034	0

(4)中間処理量(その他の施設)

(単位:t)

	搬入量	搬出量			
		処理残渣の焼却	処理残渣の埋立	資源化	その他
可燃ごみ	0	0	0	0	0
不燃ごみ	0	0	0	0	0
粗大ごみ	77	0	0	77	0
資源ごみ	3,652	0	0	3,652	0
有害ごみ	42	0	0	0	42
合計	3,771	0	0	3,729	42

(5)最終処分量

(単位:t)

最終処分量			
	直接埋立	焼却残渣の埋立	処理残渣の埋立
0	0	0	0

(6)資源化量

(単位:t)

総資源化量			
	資源ごみ収集量等	集団回収量	ピックアップ回収量
7,027	6,394	633	0

※ 資源ごみ収集量等＝資源ごみ収集・持込量(残渣を除いた量)＋処理過程資源化量(ガラス、鉄分等)

■4 処分量(し尿)

(1)収集量・処分量

(単位:kl)

	収集量	処分量				
		し尿処理施設	下水道投入	海洋投入	農地還元	その他
汲み取りし尿	50	50	0	0	0	0
合併処理浄化槽汚泥	0	0	0	0	0	0
単独処理浄化槽汚泥	0	0	0	0	0	0
合計	50	50	0	0	0	0

(2)残渣処分量

(単位:t)

残渣処分量				
	埋立処分	肥料等に利用	焼却	その他
3	0	0	3	0

ごみ処理フローシート

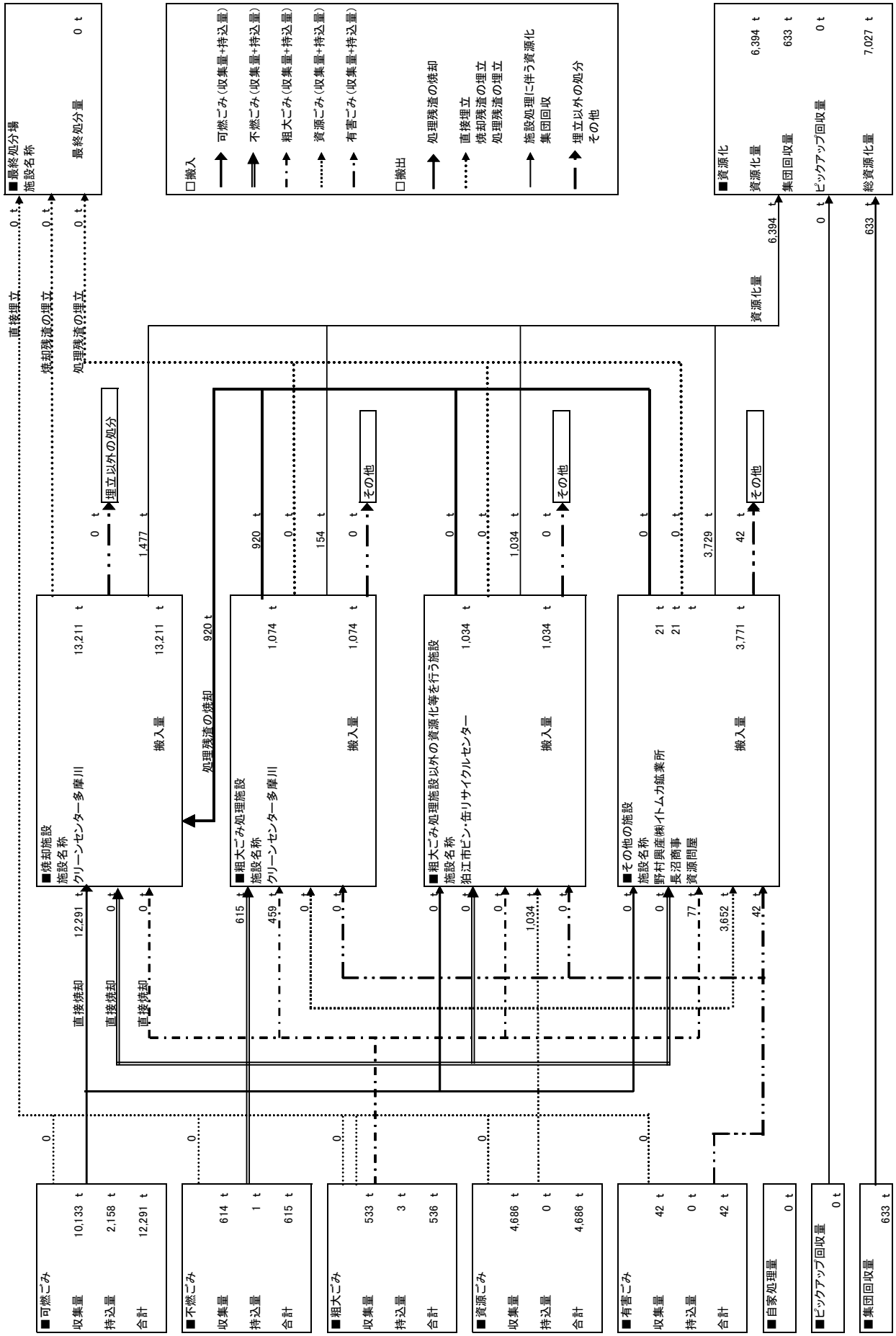
■可燃ごみ
収集量 10,133 t
持込量 2,158 t
合計 12,291 t
■不燃ごみ
収集量 614 t
持込量 1 t
合計 615 t
■粗大ごみ
収集量 533 t
持込量 3 t
合計 536 t
■資源ごみ
収集量 4,686 t
持込量 0 t
合計 4,686 t
■有害ごみ
収集量 42 t
持込量 0 t
合計 42 t
■自家処理量 0 t
■ピックアップ回収量 0 t
■集団回収量 633 t
直接焼却 12,291 t
直接焼却 0 t
直接焼却 0 t
■焼却施設
施設名称
クリーンセンター多摩川
搬入量 13,211 t
13,211 t
処理残渣の焼却 920 t
1,477 t
0 t
埋立以外の処分
■粗大ごみ処理施設
施設名称
クリーンセンター多摩川
搬入量 1,074 t
1,074 t
920 t
0 t
154 t
0 t
その他
■粗大ごみ処理施設以外の資源化等を行う施設
施設名称
狛江市ビン・缶リサイクルセンター
搬入量 1,034 t
1,034 t
0 t
0 t
1,034 t
0 t
その他
■その他の施設
施設名称
野村興産㈱イトムカ鉱業所
長沼商事
資源問屋
搬入量 21 t
21 t
3,771 t
0 t
0 t
3,729 t
42 t
その他
615 t
459 t
0 t
0 t
0 t
0 t
0 t
0 t
0 t
0 t
77 t
3,652 t
42 t
0
0
0
0
0
直接埋立 0 t
焼却残渣の埋立 0 t
処理残渣の埋立 0 t
■最終処分場
施設名称
最終処分量 0 t
資源化量 6,394 t
6,394 t
0
633 t
■資源化
資源化量 6,394 t
集団回収量 633 t
ピックアップ回収量 0 t
総資源化量 7,027 t
□搬入
可燃ごみ（収集量+持込量）
不燃ごみ（収集量+持込量）
粗大ごみ（収集量+持込量）
資源ごみ（収集量+持込量）
有害ごみ（収集量+持込量）
□搬出
処理残渣の焼却
直接埋立
焼却残渣の埋立
処理残渣の埋立
施設処理に伴う資源化
集団回収
埋立以外の処分
その他

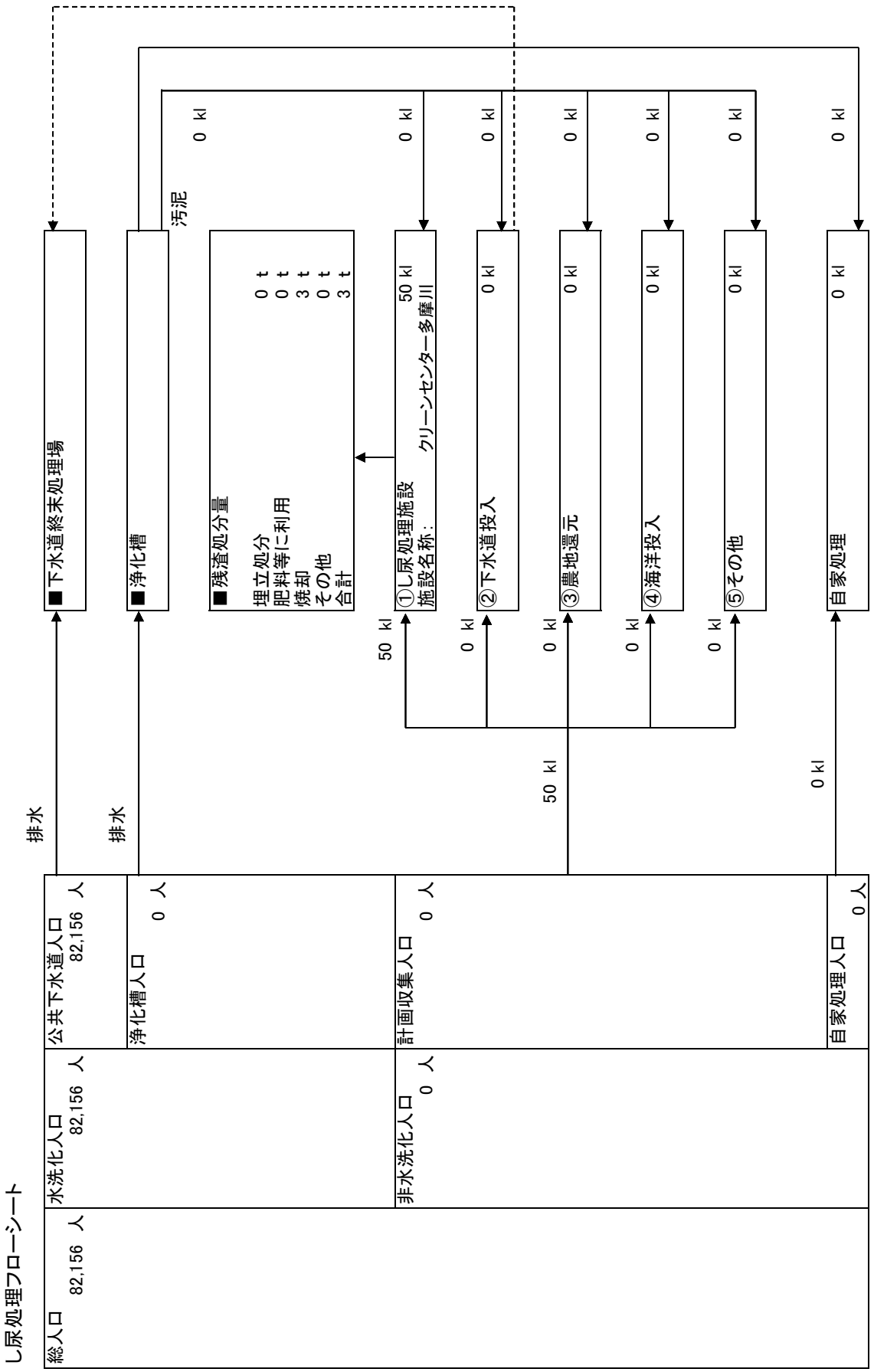
し尿処理フローシート
総人口 82,156 人
水洗化人口 82,156 人
公共下水道人口 82,156 人
排水
■下水道終末処理場
排水
■浄化槽
浄化槽人口 0 人
汚泥 0 kl
非水洗化人口 0 人
計画収集人口 0 人
■残渣処分量
埋立処分 0 t
肥料等に利用 0 t
焼却 3 t
その他 0 t
合計 3 t
50 kl
①し尿処理施設
施設名称： クリーンセンター多摩川
50 kl
0 kl
②下水道投入
0 kl
0 kl
③農地還元
0 kl
0 kl
④海洋投入
0 kl
0 kl
⑤その他
0 kl
50 kl
自家処理人口 0 人
0 kl
自家処理
0 kl

18 東大和市

■1 月別ごみ量

(1)収集量

（単位：t）

	可燃ごみ	不燃ごみ	粗大ごみ	資源ごみ	有害ごみ	合 計
4月	1,029	59	26	338	2	1,454
5月	1,026	51	28	370	2	1,477
6月	914	47	22	298	2	1,283
7月	1,037	50	25	330	2	1,444
8月	970	40	25	292	3	1,330
9月	934	54	21	296	2	1,307
10月	979	47	24	328	2	1,380
11月	919	46	24	319	2	1,310
12月	1,044	70	31	364	1	1,510
1月	872	47	23	341	2	1,285
2月	743	38	19	280	3	1,083
3月	836	40	22	298	3	1,199
合計	11,303	589	290	3,854	26	16,062

(2)持込量

（単位：t）

	可燃ごみ	不燃ごみ	粗大ごみ	資源ごみ	有害ごみ	合 計
4月	171	2	2	0	0	175
5月	174	2	4	0	0	180
6月	154	2	5	0	0	161
7月	176	2	3	0	0	181
8月	174	1	3	0	0	178
9月	166	1	3	0	0	170
10月	170	2	3	0	0	175
11月	158	1	1	1	0	161
12月	180	2	3	0	0	185
1月	152	2	2	0	0	156
2月	141	1	3	0	0	145
3月	159	2	2	0	0	163
合計	1,975	20	34	1	0	2,030

(3)収集量＋持込量

（単位：t）

	可燃ごみ	不燃ごみ	粗大ごみ	資源ごみ	有害ごみ	合 計
4月	1,200	61	28	338	2	1,629
5月	1,200	53	32	370	2	1,657
6月	1,068	49	27	298	2	1,444
7月	1,213	52	28	330	2	1,625
8月	1,144	41	28	292	3	1,508
9月	1,100	55	24	296	2	1,477
10月	1,149	49	27	328	2	1,555
11月	1,077	47	25	320	2	1,471
12月	1,224	72	34	364	1	1,695
1月	1,024	49	25	341	2	1,441
2月	884	39	22	280	3	1,228
3月	995	42	24	298	3	1,362
合計	13,278	609	324	3,855	26	18,092

■2 月別し尿量

（単位：kl）

	汲み取りし尿	合併処理浄化槽汚泥	単独処理浄化槽汚泥	合 計
4月	7	0	21	28
5月	8	10	6	24
6月	6	0	4	10
7月	5	0	6	11
8月	4	0	8	12
9月	6	0	2	8
10月	6	0	3	9
11月	6	0	20	26
12月	8	0	8	16
1月	7	0	3	10
2月	6	0	5	11
3月	7	0	9	16
合計	76	10	95	181

■3 処分量(ごみ)

(1)中間処理量(焼却処理施設)

(単位:t)

搬入量	搬出量				
	直接焼却	処理残渣の焼却	焼却残渣の埋立	資源化	焼却残渣の埋立以外の処分
13,818	13,278	540	0	1,545	0

(2)中間処理量(粗大ごみ処理施設)

(単位:t)

	搬入量	搬出量			
		処理残渣の焼却	処理残渣の埋立	資源化	その他
可燃ごみ	0	0	0	0	0
不燃ごみ	608	287	0	321	0
粗大ごみ	325	253	0	72	0
資源ごみ	0	0	0	0	0
有害ごみ	0	0	0	0	0
合計	933	540	0	393	0

(3)中間処理量(粗大ごみ処理施設以外の資源化等を行う施設)

(単位:t)

	搬入量	搬出量			
		処理残渣の焼却	処理残渣の埋立	資源化	その他
可燃ごみ	0	0	0	0	0
不燃ごみ	0	0	0	0	0
粗大ごみ	0	0	0	0	0
資源ごみ	0	0	0	0	0
有害ごみ	0	0	0	0	0
合計	0	0	0	0	0

(4)中間処理量(その他の施設)

(単位:t)

	搬入量	搬出量			
		処理残渣の焼却	処理残渣の埋立	資源化	その他
可燃ごみ	0	0	0	0	0
不燃ごみ	0	0	0	0	0
粗大ごみ	0	0	0	0	0
資源ごみ	3,855	0	0	3,854	1
有害ごみ	26	0	0	0	26
合計	3,881	0	0	3,854	27

(5)最終処分量

(単位:t)

最終処分量			
	直接埋立	焼却残渣の埋立	処理残渣の埋立
0	0	0	0

(6)資源化量

(単位:t)

総資源化量			
	資源ごみ収集量等	集団回収量	ピックアップ回収量
6,535	5,792	743	0

※ 資源ごみ収集量等＝資源ごみ収集・持込量(残渣を除いた量)＋処理過程資源化量(ガラス、鉄分等)

■4 処分量(し尿)

(1)収集量・処分量

(単位:kl)

	収集量	処分量				
		し尿処理施設	下水道投入	海洋投入	農地還元	その他
汲み取りし尿	76	0	76	0	0	0
合併処理浄化槽汚泥	10	0	10	0	0	0
単独処理浄化槽汚泥	95	0	95	0	0	0
合計	181	0	181	0	0	0

(2)残渣処分量

(単位:t)

残渣処分量				
	埋立処分	肥料等に利用	焼却	その他
0	0	0	0	0

ごみ処理フローシート

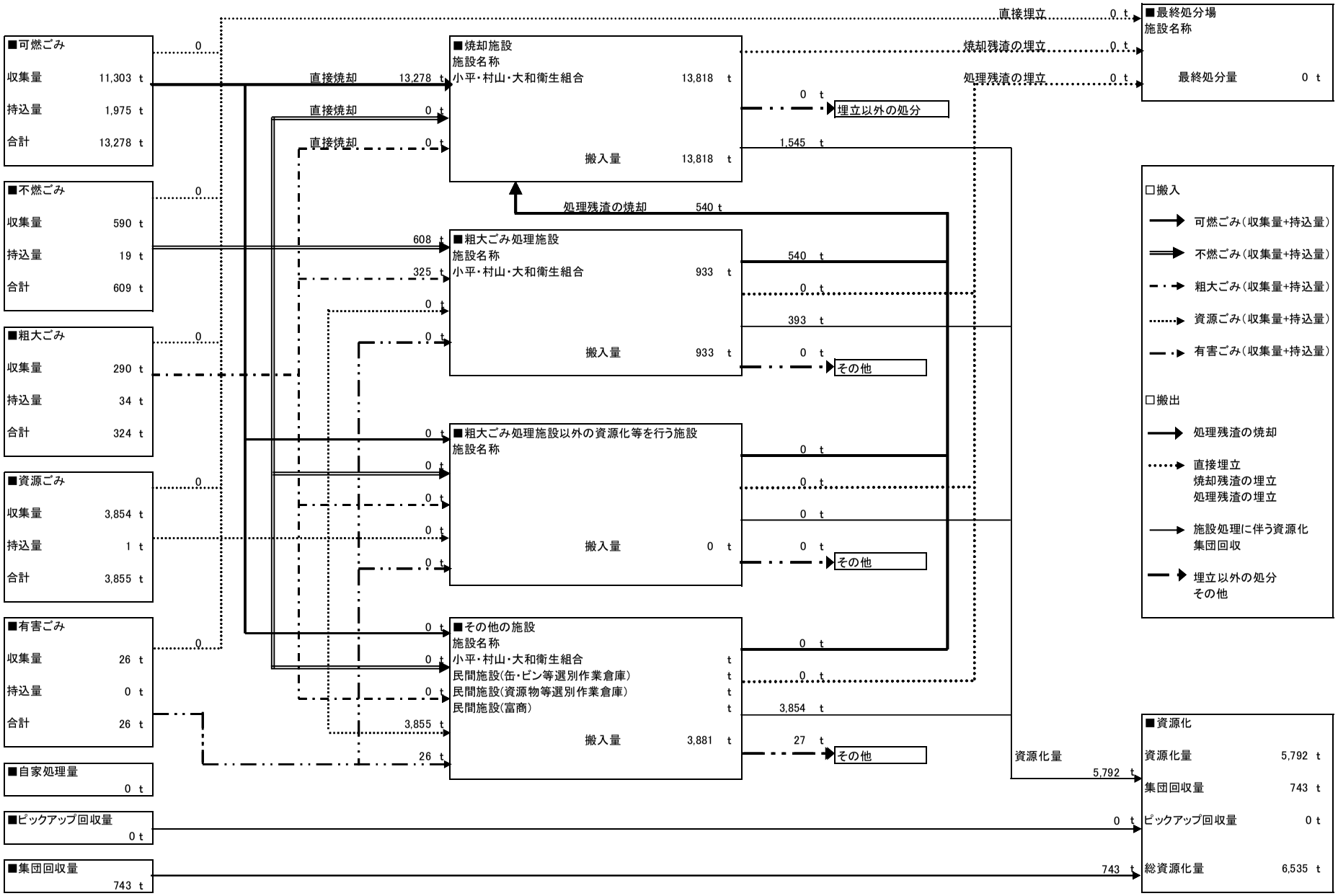
■可燃ごみ
収集量 11,303 t
持込量 1,975 t
合計 13,278 t
■不燃ごみ
収集量 590 t
持込量 19 t
合計 609 t
■粗大ごみ
収集量 290 t
持込量 34 t
合計 324 t
■資源ごみ
収集量 3,854 t
持込量 1 t
合計 3,855 t
■有害ごみ
収集量 26 t
持込量 0 t
合計 26 t
■自家処理量
0 t
■ピックアップ回収量
0 t
■集団回収量
743 t
直接埋立 0 t
■最終処分場
施設名称
最終処分量 0 t
焼却残渣の埋立 0 t
処理残渣の埋立 0 t
直接焼却 13,278 t
直接焼却 0 t
直接焼却 0 t
■焼却施設
施設名称
小平・村山・大和衛生組合 13,818 t
搬入量 13,818 t
0 t
埋立以外の処分
1,545 t
処理残渣の焼却 540 t
608 t
325 t
0 t
0 t
■粗大ごみ処理施設
施設名称
小平・村山・大和衛生組合 933 t
搬入量 933 t
540 t
0 t
393 t
0 t
その他
0 t
0 t
0 t
0 t
0 t
■粗大ごみ処理施設以外の資源化等を行う施設
施設名称
搬入量 0 t
0 t
0 t
0 t
0 t
0 t
その他
0 t
0 t
0 t
0 t
0 t
■その他の施設
施設名称
小平・村山・大和衛生組合 t
民間施設(缶・ビン等選別作業倉庫) t
民間施設(資源物等選別作業倉庫) t
民間施設(富商) t
搬入量 3,881 t
0 t
0 t
3,854 t
27 t
その他
3,855 t
26 t
資源化量
5,792 t
■資源化
資源化量 5,792 t
集団回収量 743 t
ピックアップ回収量 0 t
総資源化量 6,535 t
0 t
743 t
□搬入
可燃ごみ(収集量+持込量)
不燃ごみ(収集量+持込量)
粗大ごみ(収集量+持込量)
資源ごみ(収集量+持込量)
有害ごみ(収集量+持込量)
□搬出
処理残渣の焼却
直接埋立
焼却残渣の埋立
処理残渣の埋立
施設処理に伴う資源化
集団回収
埋立以外の処分
その他

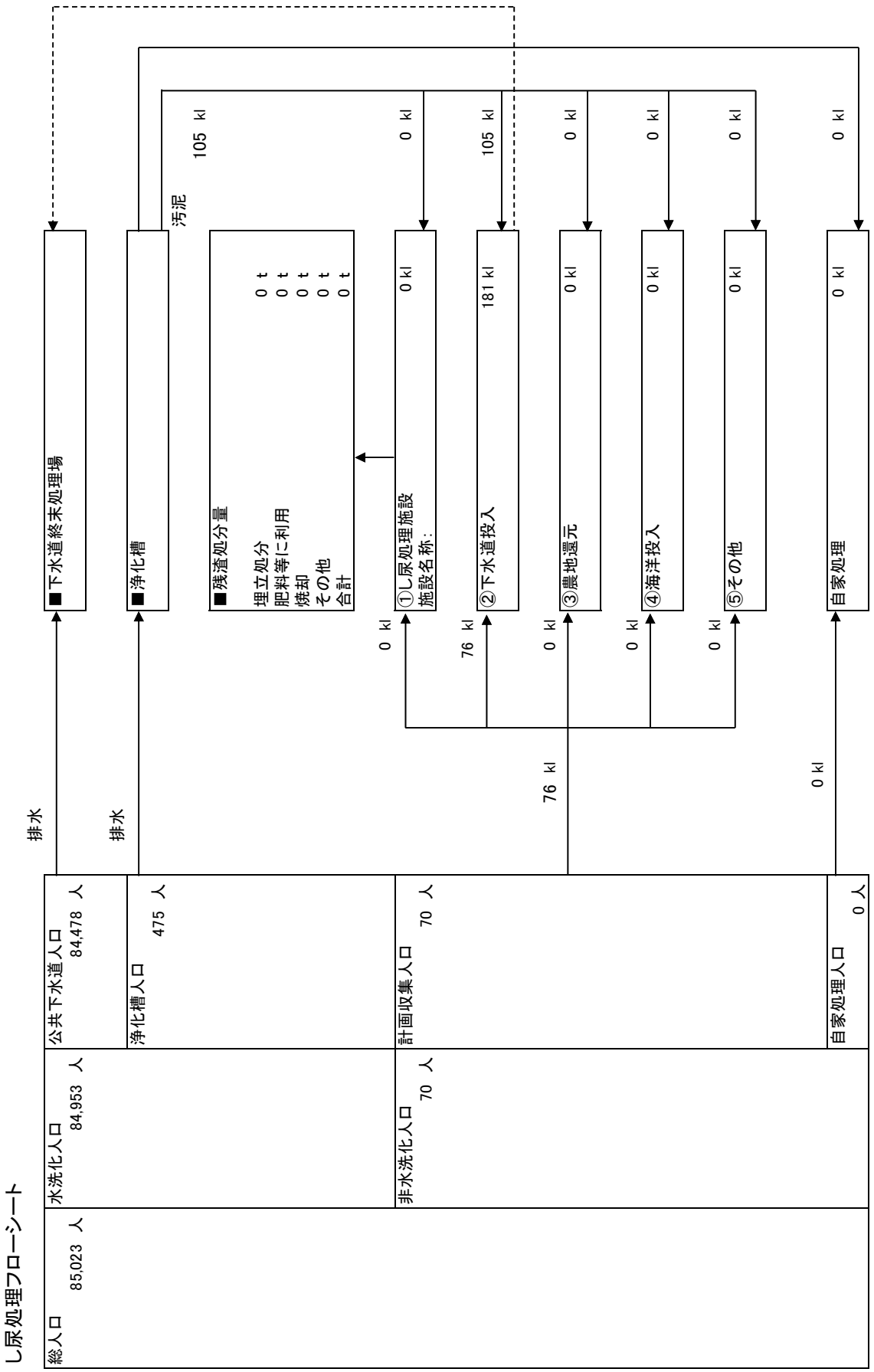
し尿処理フローシート
総人口 85,023 人
水洗化人口 84,953 人
公共下水道人口 84,478 人
浄化槽人口 475 人
非水洗化人口 70 人
計画収集人口 70 人
自家処理人口 0 人
排水
排水
■下水道終末処理場
■浄化槽
汚泥
105 kl
■残渣処分量
埋立処分 0 t
肥料等に利用 0 t
焼却 0 t
その他 0 t
合計 0 t
0 kl
①し尿処理施設
施設名称:
0 kl
0 kl
②下水道投入
181 kl
105 kl
76 kl
③農地還元
0 kl
0 kl
76 kl
④海洋投入
0 kl
0 kl
⑤その他
0 kl
0 kl
自家処理
0 kl
0 kl

19 清瀬市

■1 月別ごみ量

(1)収集量

（単位：t）

	可燃ごみ	不燃ごみ	粗大ごみ	資源ごみ	有害ごみ	合 計
4月	785	110	7	391	1	1,294
5月	777	124	7	315	2	1,225
6月	685	87	6	317	1	1,096
7月	787	94	9	364	2	1,256
8月	720	91	5	311	2	1,129
9月	728	87	5	308	2	1,130
10月	712	94	6	340	2	1,154
11月	649	102	5	308	2	1,066
12月	773	110	7	336	2	1,228
1月	699	105	7	383	3	1,197
2月	584	78	4	294	2	962
3月	692	85	5	307	2	1,091
合計	8,591	1,167	73	3,974	23	13,828

(2)持込量

（単位：t）

	可燃ごみ	不燃ごみ	粗大ごみ	資源ごみ	有害ごみ	合 計
4月	241	6	8	0	0	255
5月	247	3	9	0	0	259
6月	221	3	7	0	0	231
7月	258	3	7	0	0	268
8月	222	3	11	0	0	236
9月	236	3	11	0	0	250
10月	243	3	10	0	0	256
11月	224	3	8	0	0	235
12月	244	5	10	0	0	259
1月	208	3	8	0	0	219
2月	199	2	9	0	0	210
3月	220	2	10	0	0	232
合計	2,763	39	108	0	0	2,910

(3)収集量＋持込量

（単位：t）

	可燃ごみ	不燃ごみ	粗大ごみ	資源ごみ	有害ごみ	合 計
4月	1,026	116	15	391	1	1,549
5月	1,024	127	16	315	2	1,484
6月	906	90	13	317	1	1,327
7月	1,045	97	16	364	2	1,524
8月	942	94	16	311	2	1,365
9月	964	90	16	308	2	1,380
10月	955	97	16	340	2	1,410
11月	873	105	13	308	2	1,301
12月	1,017	115	17	336	2	1,487
1月	907	108	15	383	3	1,416
2月	783	80	13	294	2	1,172
3月	912	87	15	307	2	1,323
合計	11,354	1,206	181	3,974	23	16,738

■2 月別し尿量

（単位：kl）

	汲み取りし尿	合併処理浄化槽汚泥	単独処理浄化槽汚泥	合 計
4月	12	0	0	12
5月	13	0	7	20
6月	8	0	3	11
7月	9	0	1	10
8月	8	0	0	8
9月	9	0	2	11
10月	11	0	1	12
11月	9	0	16	25
12月	11	0	13	24
1月	10	0	2	12
2月	12	0	7	19
3月	9	0	2	11
合計	121	0	54	175

■3 処分量(ごみ)

(1)中間処理量(焼却処理施設)

(単位:t)

搬入量			搬出量		
	直接焼却	処理残渣の焼却	焼却残渣の埋立	資源化	焼却残渣の埋立以外の処分
12,309	11,354	955	0	1,383	0

(2)中間処理量(粗大ごみ処理施設)

(単位:t)

	搬入量	搬出量			
		処理残渣の焼却	処理残渣の埋立	資源化	その他
可燃ごみ	0	0	0	0	0
不燃ごみ	1,206	832	0	356	18
粗大ごみ	181	123	0	54	4
資源ごみ	0	0	0	0	0
有害ごみ	0	0	0	0	0
合計	1,387	955	0	410	22

(3)中間処理量(粗大ごみ処理施設以外の資源化等を行う施設)

(単位:t)

	搬入量	搬出量			
		処理残渣の焼却	処理残渣の埋立	資源化	その他
可燃ごみ	0	0	0	0	0
不燃ごみ	0	0	0	0	0
粗大ごみ	0	0	0	0	0
資源ごみ	711	0	0	607	104
有害ごみ	0	0	0	0	0
合計	711	0	0	607	104

(4)中間処理量(その他の施設)

(単位:t)

	搬入量	搬出量			
		処理残渣の焼却	処理残渣の埋立	資源化	その他
可燃ごみ	0	0	0	0	0
不燃ごみ	0	0	0	0	0
粗大ごみ	0	0	0	0	0
資源ごみ	3,263	0	0	3,263	0
有害ごみ	23	0	0	0	23
合計	3,286	0	0	3,263	23

(5)最終処分量

(単位:t)

最終処分量			
	直接埋立	焼却残渣の埋立	処理残渣の埋立
0	0	0	0

(6)資源化量

(単位:t)

総資源化量			
	資源ごみ収集量等	集団回収量	ピックアップ回収量
6,345	5,663	682	0

※ 資源ごみ収集量等＝資源ごみ収集・持込量(残渣を除いた量)＋処理過程資源化量(ガラス、鉄分等)

■4 処分量(し尿)

(1)収集量・処分量

(単位:kl)

	収集量	処分量				
		し尿処理施設	下水道投入	海洋投入	農地還元	その他
汲み取りし尿	121	121	0	0	0	0
合併処理浄化槽汚泥	0	0	0	0	0	0
単独処理浄化槽汚泥	54	54	0	0	0	0
合計	175	175	0	0	0	0

(2)残渣処分量

(単位:t)

残渣処分量				
	埋立処分	肥料等に利用	焼却	その他
2	0	0	2	0

ごみ処理フローシート

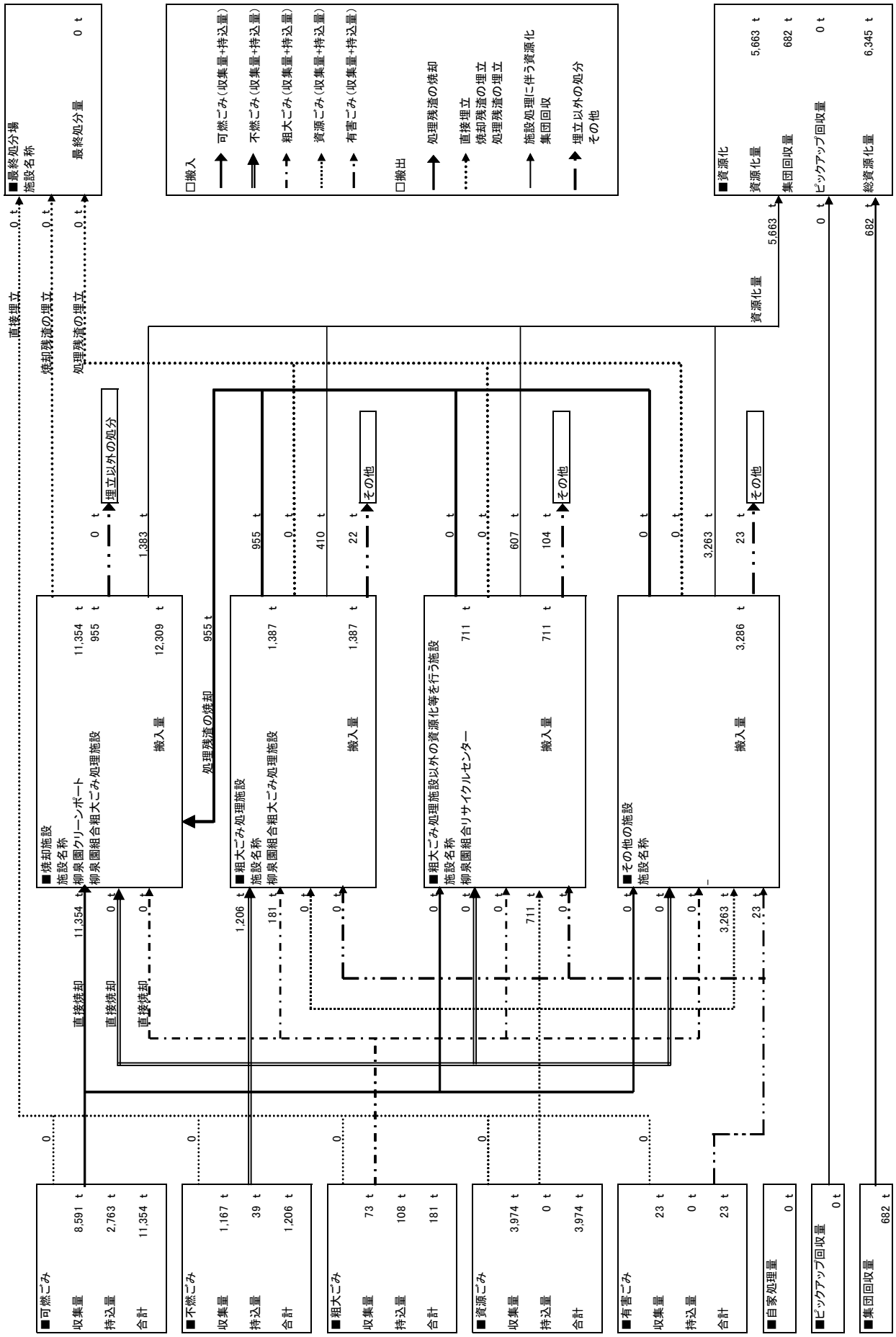
■最終処分場
施設名称
最終処分量 0 t
□搬入
可燃ごみ（収集量+持込量）
不燃ごみ（収集量+持込量）
粗大ごみ（収集量+持込量）
資源ごみ（収集量+持込量）
有害ごみ（収集量+持込量）
□搬出
処理残渣の焼却
直接埋立
焼却残渣の埋立
処理残渣の埋立
施設処理に伴う資源化
集団回収
埋立以外の処分
その他
■資源化
資源化量 5,663 t
集団回収量 682 t
ピックアップ回収量 0 t
総資源化量 6,345 t
直接埋立 0 t
焼却残渣の埋立 0 t
処理残渣の埋立 0 t
資源化量 5,663 t
0 t
682 t
埋立以外の処分
1,383 t
955 t
0 t
410 t
22 t
その他
0 t
0 t
607 t
104 t
その他
0 t
0 t
3,263 t
23 t
その他
■焼却施設
施設名称
柳泉園クリーンポート
柳泉園組合粗大ごみ処理施設
11,354 t
955 t
搬入量 12,309 t
処理残渣の焼却 955 t
■粗大ごみ処理施設
施設名称
柳泉園組合粗大ごみ処理施設
1,387 t
搬入量 1,387 t
■粗大ごみ処理施設以外の資源化等を行う施設
施設名称
柳泉園組合リサイクルセンター
711 t
搬入量 711 t
■その他の施設
施設名称
搬入量 3,286 t
直接焼却 11,354 t
直接焼却 0 t
直接焼却 0 t
1,206 t
181 t
0 t
0 t
0 t
0 t
0 t
711 t
0 t
0 t
0 t
0 t
3,263 t
23 t
0
0
0
0
0
■可燃ごみ
収集量 8,591 t
持込量 2,763 t
合計 11,354 t
■不燃ごみ
収集量 1,167 t
持込量 39 t
合計 1,206 t
■粗大ごみ
収集量 73 t
持込量 108 t
合計 181 t
■資源ごみ
収集量 3,974 t
持込量 0 t
合計 3,974 t
■有害ごみ
収集量 23 t
持込量 0 t
合計 23 t
■自家処理量 0 t
■ピックアップ回収量 0 t
■集団回収量 682 t

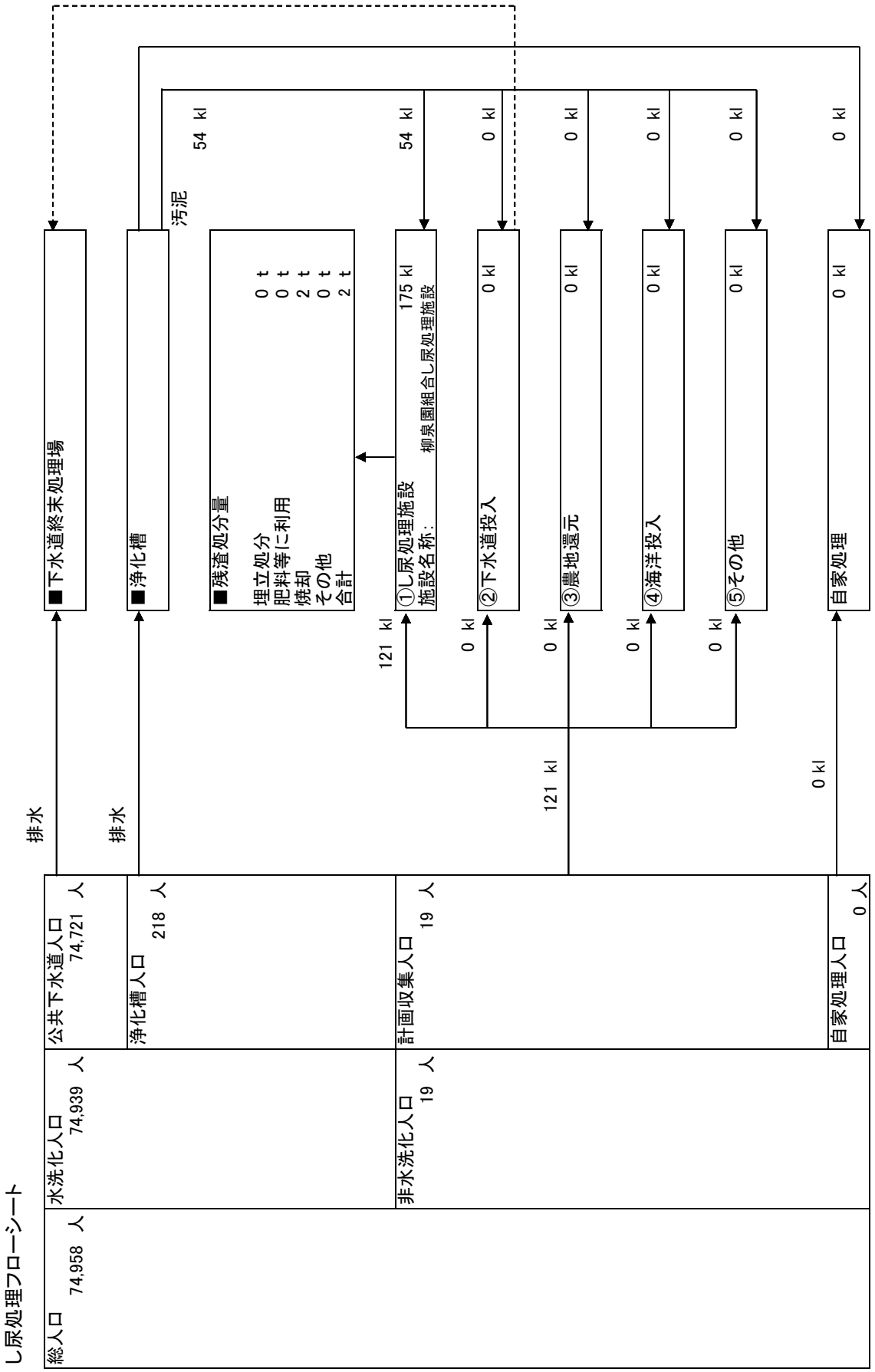
し尿処理フローシート
総人口 74,958 人
水洗化人口 74,939 人
公共下水道人口 74,721 人
浄化槽人口 218 人
非水洗化人口 19 人
計画収集人口 19 人
自家処理人口 0 人
排水
排水
■下水道終末処理場
■浄化槽
汚泥
54 kl
■残渣処分量
埋立処分 0 t
肥料等に利用 0 t
焼却 2 t
その他 0 t
合計 2 t
121 kl
①し尿処理施設
施設名称: 柳泉園組合し尿処理施設
175 kl
54 kl
0 kl
②下水道投入
0 kl
0 kl
③農地還元
0 kl
0 kl
④海洋投入
0 kl
0 kl
⑤その他
0 kl
0 kl
121 kl
自家処理
0 kl
0 kl

20 東久留米市

■1 月別ごみ量

(1)収集量

（単位：t）

	可燃ごみ	不燃ごみ	粗大ごみ	資源ごみ	有害ごみ	合 計
4月	1,221	166	7	598	3	1,995
5月	1,205	200	9	590	3	2,007
6月	1,067	152	6	463	3	1,691
7月	1,209	162	7	536	2	1,916
8月	1,122	131	6	536	2	1,797
9月	1,082	142	6	483	4	1,717
10月	1,145	177	7	541	2	1,872
11月	1,076	131	7	563	3	1,780
12月	1,072	158	9	580	4	1,823
1月	1,182	159	7	626	3	1,977
2月	883	120	6	470	3	1,482
3月	994	129	6	532	1	1,662
合計	13,258	1,827	83	6,518	33	21,719

(2)持込量

（単位：t）

	可燃ごみ	不燃ごみ	粗大ごみ	資源ごみ	有害ごみ	合 計
4月	484	8	19	0	0	511
5月	508	12	18	0	0	538
6月	460	5	10	0	0	475
7月	535	7	13	0	0	555
8月	476	8	15	0	0	499
9月	476	8	14	0	0	498
10月	503	8	10	0	0	521
11月	467	7	14	0	0	488
12月	510	13	20	0	0	543
1月	428	9	13	0	0	450
2月	401	7	18	0	0	426
3月	448	8	22	0	0	478
合計	5,696	100	186	0	0	5,982

(3)収集量＋持込量

（単位：t）

	可燃ごみ	不燃ごみ	粗大ごみ	資源ごみ	有害ごみ	合 計
4月	1,705	174	26	598	3	2,506
5月	1,713	212	27	590	3	2,545
6月	1,527	157	16	463	3	2,166
7月	1,744	169	20	536	2	2,471
8月	1,598	139	21	536	2	2,296
9月	1,558	150	20	483	4	2,215
10月	1,648	185	17	541	2	2,393
11月	1,543	138	21	563	3	2,268
12月	1,582	171	29	580	4	2,366
1月	1,610	168	20	626	3	2,427
2月	1,284	127	24	470	3	1,908
3月	1,442	137	28	532	1	2,140
合計	18,954	1,927	269	6,518	33	27,701

■2 月別し尿量

（単位：kl）

	汲み取りし尿	合併処理浄化槽汚泥	単独処理浄化槽汚泥	合 計
4月	8	0	3	11
5月	9	0	17	26
6月	8	0	3	11
7月	8	0	5	13
8月	6	0	6	12
9月	7	0	1	8
10月	8	0	1	9
11月	11	0	3	14
12月	9	0	8	17
1月	10	0	2	12
2月	11	0	2	13
3月	13	0	2	15
合計	108	0	53	161

■3 処分量(ごみ)

(1)中間処理量(焼却処理施設)

(単位:t)

搬入量	搬出量				
	直接焼却	処理残渣の焼却	焼却残渣の埋立	資源化	焼却残渣の埋立以外の処分
20,464	18,954	1,510	0	2,309	0

(2)中間処理量(粗大ごみ処理施設)

(単位:t)

	搬入量	搬出量			
		処理残渣の焼却	処理残渣の埋立	資源化	その他
可燃ごみ	0	0	0	0	0
不燃ごみ	1,927	1,327	0	567	33
粗大ごみ	269	183	0	79	7
資源ごみ	0	0	0	0	0
有害ごみ	0	0	0	0	0
合計	2,196	1,510	0	646	40

(3)中間処理量(粗大ごみ処理施設以外の資源化等を行う施設)

(単位:t)

	搬入量	搬出量			
		処理残渣の焼却	処理残渣の埋立	資源化	その他
可燃ごみ	0	0	0	0	0
不燃ごみ	0	0	0	0	0
粗大ごみ	0	0	0	0	0
資源ごみ	1,109	0	0	947	162
有害ごみ	0	0	0	0	0
合計	1,109	0	0	947	162

(4)中間処理量(その他の施設)

(単位:t)

	搬入量	搬出量			
		処理残渣の焼却	処理残渣の埋立	資源化	その他
可燃ごみ	0	0	0	0	0
不燃ごみ	0	0	0	0	0
粗大ごみ	0	0	0	0	0
資源ごみ	5,409	0	0	5,409	0
有害ごみ	33	0	0	0	33
合計	5,442	0	0	5,409	33

(5)最終処分量

(単位:t)

最終処分量			
	直接埋立	焼却残渣の埋立	処理残渣の埋立
0	0	0	0

(6)資源化量

(単位:t)

総資源化量			
	資源ごみ収集量等	集団回収量	ピックアップ回収量
10,861	9,311	1,550	0

※ 資源ごみ収集量等＝資源ごみ収集・持込量(残渣を除いた量)＋処理過程資源化量(ガラス、鉄分等)

■4 処分量(し尿)

(1)収集量・処分量

(単位:kl)

	収集量	処分量				
		し尿処理施設	下水道投入	海洋投入	農地還元	その他
汲み取りし尿	108	108	0	0	0	0
合併処理浄化槽汚泥	0	0	0	0	0	0
単独処理浄化槽汚泥	53	53	0	0	0	0
合計	161	161	0	0	0	0

(2)残渣処分量

(単位:t)

残渣処分量				
	埋立処分	肥料等に利用	焼却	その他
2	0	0	2	0

ごみ処理フローシート

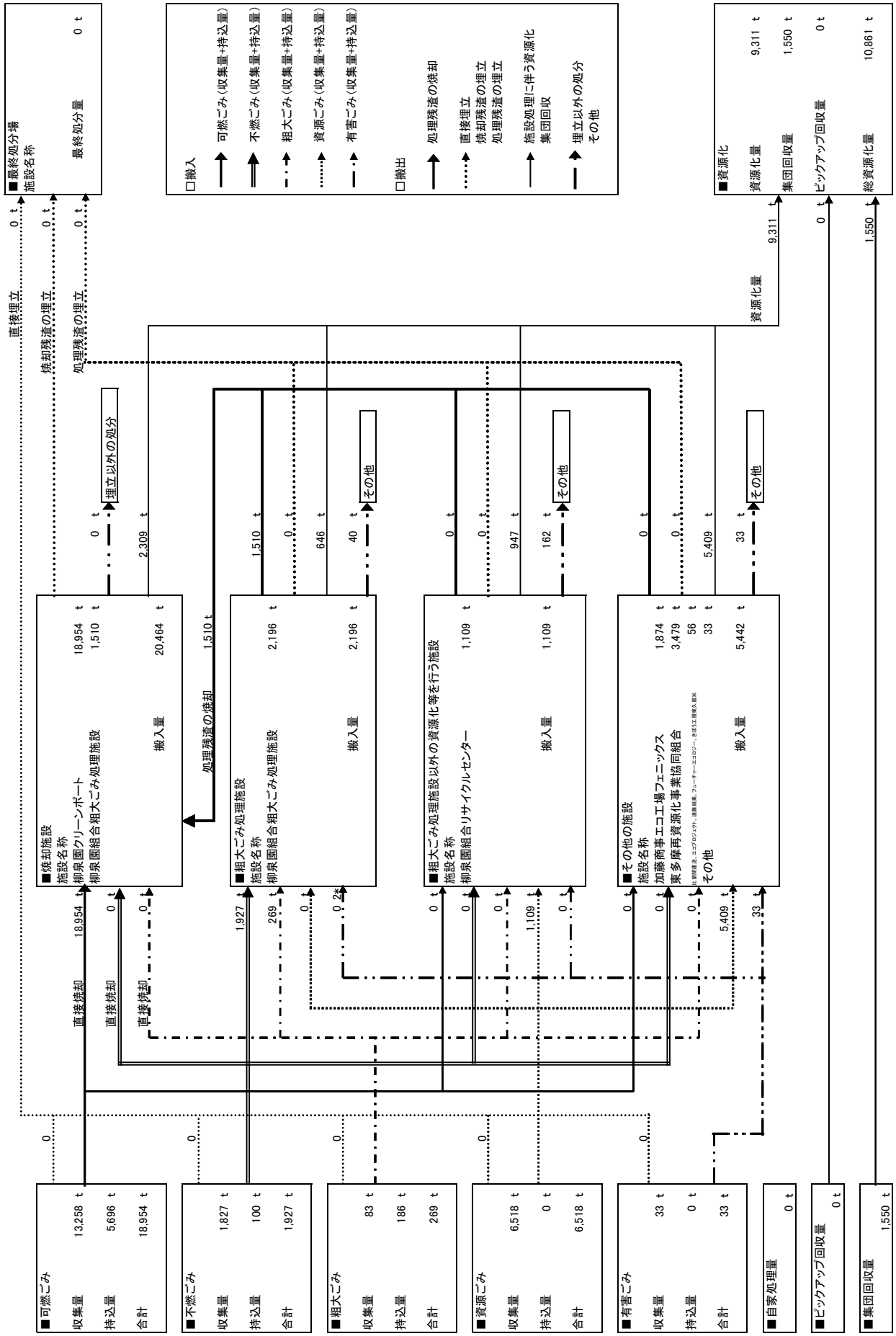
■最終処分場
施設名称
最終処分量 0 t
□搬入
可燃ごみ（収集量+持込量）
不燃ごみ（収集量+持込量）
粗大ごみ（収集量+持込量）
資源ごみ（収集量+持込量）
有害ごみ（収集量+持込量）
□搬出
処理残渣の焼却
直接埋立
焼却残渣の埋立
処理残渣の埋立
施設処理に伴う資源化
集団回収
埋立以外の処分
その他
■資源化
資源化量 9,311 t
集団回収量 1,550 t
ピックアップ回収量 0 t
総資源化量 10,861 t
直接埋立 0 t
焼却残渣の埋立 0 t
処理残渣の埋立 0 t
資源化量 9,311 t
0 t
1,550 t
埋立以外の処分
2,309 t
1,510 t
0 t
646 t
40 t
その他
0 t
0 t
947 t
162 t
その他
0 t
0 t
5,409 t
33 t
その他
■焼却施設
施設名称
柳泉園クリーンポート 18,954 t
柳泉園組合粗大ごみ処理施設 1,510 t
搬入量 20,464 t
処理残渣の焼却 1,510 t
■粗大ごみ処理施設
施設名称
柳泉園組合粗大ごみ処理施設 2,196 t
搬入量 2,196 t
■粗大ごみ処理施設以外の資源化等を行う施設
施設名称
柳泉園組合リサイクルセンター 1,109 t
搬入量 1,109 t
■その他の施設
施設名称
加藤商事エコ工場フェニックス 1,874 t
東多摩再資源化事業協同組合 3,479 t
その他 56 t
33 t
搬入量 5,442 t
直接焼却 18,954 t
直接焼却 0 t
直接焼却 0 t
1,927 t
269 t
0 t
0 2*
0 t
0 t
0 t
1,109 t
0 t
0 t
0 t
5,409 t
33 t
0
0
0
0
0
■可燃ごみ
収集量 13,258 t
持込量 5,696 t
合計 18,954 t
■不燃ごみ
収集量 1,827 t
持込量 100 t
合計 1,927 t
■粗大ごみ
収集量 83 t
持込量 186 t
合計 269 t
■資源ごみ
収集量 6,518 t
持込量 0 t
合計 6,518 t
■有害ごみ
収集量 33 t
持込量 0 t
合計 33 t
■自家処理量 0 t
■ピックアップ回収量 0 t
■集団回収量 1,550 t

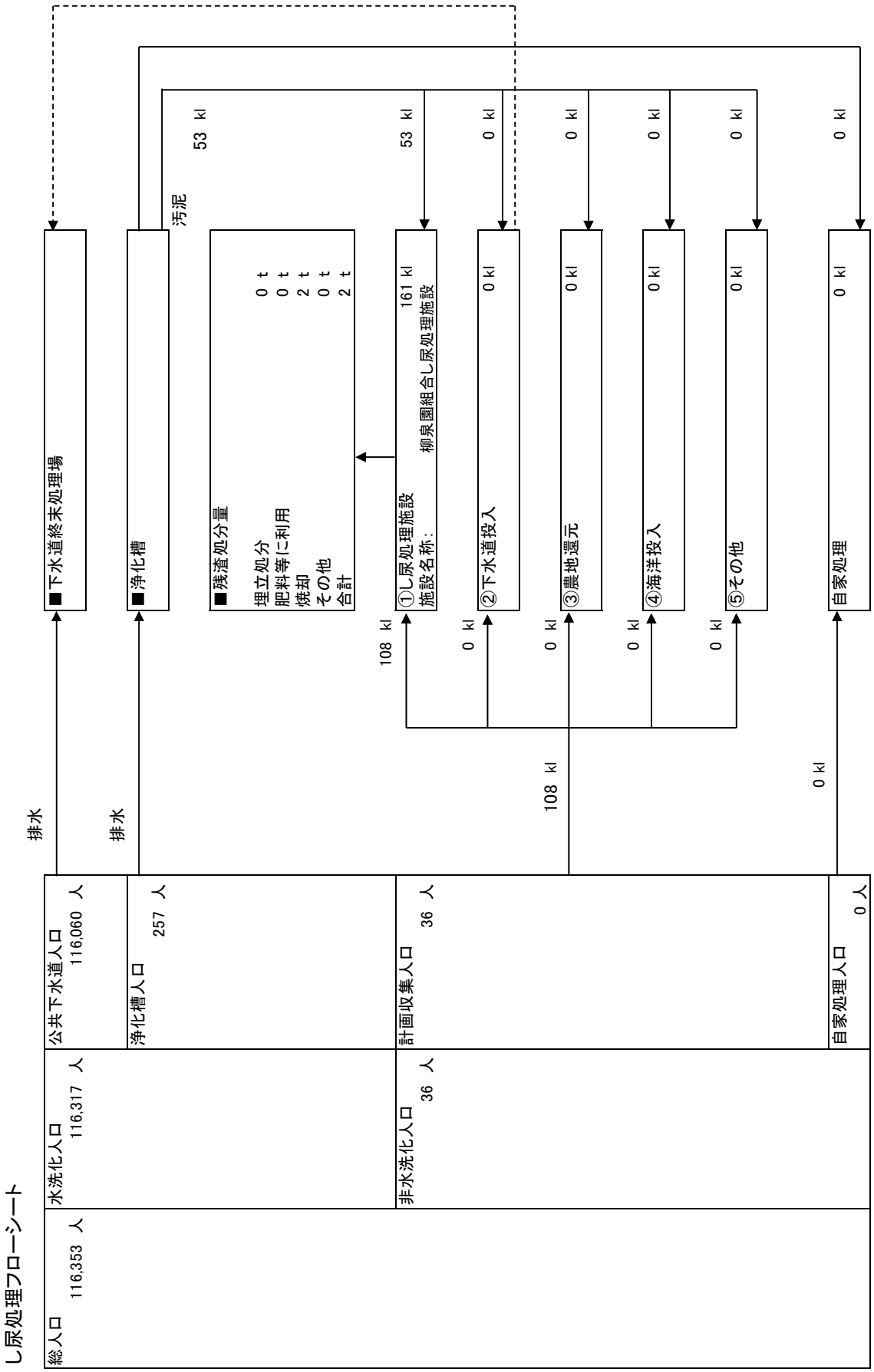
し尿処理フローシート
総人口 116,353 人
水洗化人口 116,317 人
公共下水道人口 116,060 人
排水
■下水道終末処理場
浄化槽人口 257 人
排水
■浄化槽
汚泥 53 kl
非水洗化人口 36 人
計画収集人口 36 人
108 kl
■残渣処分量
埋立処分 0 t
肥料等に利用 0 t
焼却 2 t
その他 0 t
合計 2 t
①し尿処理施設
施設名称: 柳泉園組合し尿処理施設
161 kl
53 kl
108 kl
②下水道投入
0 kl
0 kl
③農地還元
0 kl
0 kl
108 kl
④海洋投入
0 kl
0 kl
⑤その他
0 kl
0 kl
自家処理人口 0 人
自家処理
0 kl
0 kl

21　武蔵村山市

■1　月別ごみ量

(1)収集量

（単位：t）

	可燃ごみ	不燃ごみ	粗大ごみ	資源ごみ	有害ごみ	合　計
4月	896	40	32	330	2	1,300
5月	904	41	33	404	2	1,384
6月	805	44	27	289	1	1,166
7月	922	39	32	357	2	1,352
8月	868	45	32	296	1	1,242
9月	816	36	31	300	2	1,185
10月	872	37	35	335	2	1,281
11月	812	48	34	304	2	1,200
12月	903	50	44	364	3	1,364
1月	756	45	31	353	2	1,187
2月	641	40	29	275	2	987
3月	728	34	33	296	2	1,093
合計	9,923	499	393	3,903	23	14,741

(2)持込量

（単位：t）

	可燃ごみ	不燃ごみ	粗大ごみ	資源ごみ	有害ごみ	合　計
4月	184	0	0	0	0	184
5月	185	0	0	0	0	185
6月	170	0	0	0	0	170
7月	196	0	0	0	0	196
8月	189	0	0	0	0	189
9月	191	0	0	0	0	191
10月	189	0	0	0	0	189
11月	179	0	0	0	0	179
12月	196	0	0	0	0	196
1月	170	0	0	0	0	170
2月	160	0	0	0	0	160
3月	179	0	0	0	0	179
合計	2,188	0	0	0	0	2,188

(3)収集量＋持込量

（単位：t）

	可燃ごみ	不燃ごみ	粗大ごみ	資源ごみ	有害ごみ	合　計
4月	1,080	40	32	330	2	1,484
5月	1,089	41	33	404	2	1,569
6月	975	44	27	289	1	1,336
7月	1,118	39	32	357	2	1,548
8月	1,057	45	32	296	1	1,431
9月	1,007	36	31	300	2	1,376
10月	1,061	37	35	335	2	1,470
11月	991	48	34	304	2	1,379
12月	1,099	50	44	364	3	1,560
1月	926	45	31	353	2	1,357
2月	801	40	29	275	2	1,147
3月	907	34	33	296	2	1,272
合計	12,111	499	393	3,903	23	16,929

■2　月別し尿量

（単位：kl）

	汲み取りし尿	合併処理浄化槽汚泥	単独処理浄化槽汚泥	合　計
4月	6	0	2	8
5月	6	0	6	12
6月	6	0	1	7
7月	14	0	0	14
8月	6	0	1	7
9月	6	0	3	9
10月	7	0	3	10
11月	11	0	2	13
12月	17	0	1	18
1月	5	0	2	7
2月	6	0	4	10
3月	7	0	9	16
合計	97	0	34	131

■3 処分量(ごみ)

(1)中間処理量(焼却処理施設)

(単位:t)

搬入量	搬出量				
	直接焼却	処理残渣の焼却	焼却残渣の埋立	資源化	焼却残渣の埋立以外の処分
12,825	12,111	714	0	1,433	0

(2)中間処理量(粗大ごみ処理施設)

(単位:t)

	搬入量	搬出量			
		処理残渣の焼却	処理残渣の埋立	資源化	その他
可燃ごみ	0	0	0	0	0
不燃ごみ	499	255	0	244	0
粗大ごみ	350	273	0	77	0
資源ごみ	60	0	0	60	0
有害ごみ	0	0	0	0	0
合計	909	528	0	381	0

(3)中間処理量(粗大ごみ処理施設以外の資源化等を行う施設)

(単位:t)

	搬入量	搬出量			
		処理残渣の焼却	処理残渣の埋立	資源化	その他
可燃ごみ	0	0	0	0	0
不燃ごみ	0	0	0	0	0
粗大ごみ	0	0	0	0	0
資源ごみ	1,103	173	0	930	0
有害ごみ	0	0	0	0	0
合計	1,103	173	0	930	0

(4)中間処理量(その他の施設)

(単位:t)

	搬入量	搬出量			
		処理残渣の焼却	処理残渣の埋立	資源化	その他
可燃ごみ	0	0	0	0	0
不燃ごみ	0	0	0	0	0
粗大ごみ	43	0	0	43	0
資源ごみ	2,740	13	0	2,727	0
有害ごみ	23	0	0	23	0
合計	2,806	13	0	2,793	0

(5)最終処分量

(単位:t)

最終処分量			
	直接埋立	焼却残渣の埋立	処理残渣の埋立
0	0	0	0

(6)資源化量

(単位:t)

総資源化量			
	資源ごみ収集量等	集団回収量	ピックアップ回収量
5,776	5,537	239	0

※ 資源ごみ収集量等＝資源ごみ収集・持込量(残渣を除いた量)＋処理過程資源化量(ガラス、鉄分等)

■4 処分量(し尿)

(1)収集量・処分量

(単位:kl)

	収集量	処分量				
		し尿処理施設	下水道投入	海洋投入	農地還元	その他
汲み取りし尿	97	0	97	0	0	0
合併処理浄化槽汚泥	0	0	0	0	0	0
単独処理浄化槽汚泥	34	0	34	0	0	0
合計	131	0	131	0	0	0

(2)残渣処分量

(単位:t)

残渣処分量				
	埋立処分	肥料等に利用	焼却	その他
0	0	0	0	0

ごみ処理フローシート

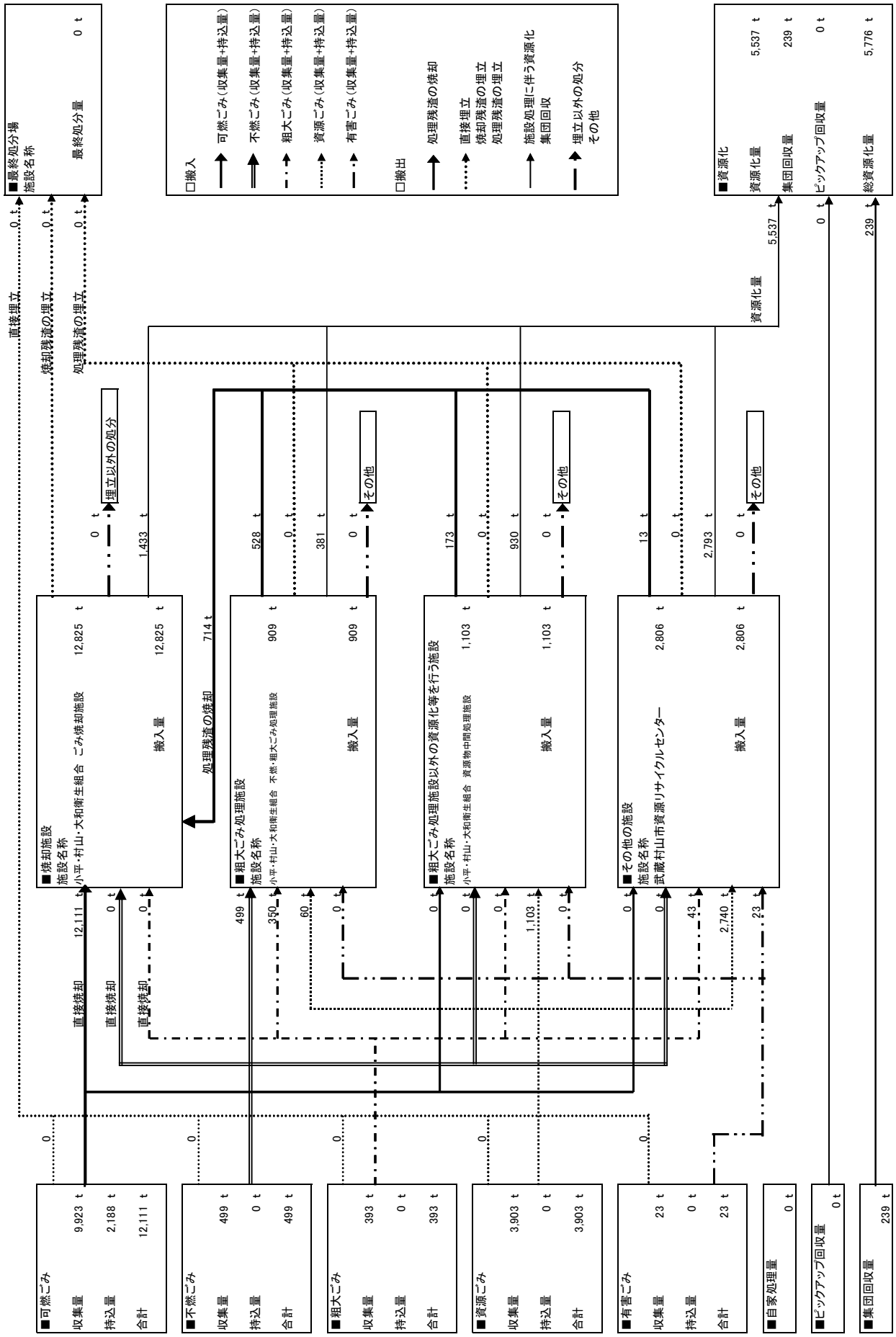
■最終処分場
施設名称
最終処分量 0 t
□搬入
可燃ごみ（収集量+持込量）
不燃ごみ（収集量+持込量）
粗大ごみ（収集量+持込量）
資源ごみ（収集量+持込量）
有害ごみ（収集量+持込量）
□搬出
処理残渣の焼却
直接埋立
焼却残渣の埋立
処理残渣の埋立
施設処理に伴う資源化
集団回収
埋立以外の処分
その他
■資源化
資源化量 5,537 t
集団回収量 239 t
ピックアップ回収量 0 t
総資源化量 5,776 t
直接埋立 0 t
焼却残渣の埋立 0 t
処理残渣の埋立 0 t
資源化量 5,537 t
0 t
239 t
埋立以外の処分
1,433 t
0 t
528 t
0 t
381 t
0 t
その他
173 t
0 t
930 t
0 t
その他
13 t
0 t
2,793 t
0 t
その他
■焼却施設
施設名称
小平・村山・大和衛生組合 ごみ焼却施設
搬入量 12,825 t
12,825 t
714 t
処理残渣の焼却
■粗大ごみ処理施設
施設名称
小平・村山・大和衛生組合 不燃・粗大ごみ処理施設
搬入量 909 t
909 t
■粗大ごみ処理施設以外の資源化等を行う施設
施設名称
小平・村山・大和衛生組合 資源物中間処理施設
搬入量 1,103 t
1,103 t
■その他の施設
施設名称
武蔵村山市資源リサイクルセンター
搬入量 2,806 t
2,806 t
12,111 t
0 t
0 t
499 t
350 t
60 t
0 t
0 t
0 t
0 t
1,103 t
0 t
0 t
0 t
43 t
2,740 t
23 t
直接焼却
直接焼却
直接焼却
0
0
0
0
0
■可燃ごみ
収集量 9,923 t
持込量 2,188 t
合計 12,111 t
■不燃ごみ
収集量 499 t
持込量 0 t
合計 499 t
■粗大ごみ
収集量 393 t
持込量 0 t
合計 393 t
■資源ごみ
収集量 3,903 t
持込量 0 t
合計 3,903 t
■有害ごみ
収集量 23 t
持込量 0 t
合計 23 t
■自家処理量 0 t
■ピックアップ回収量 0 t
■集団回収量 239 t

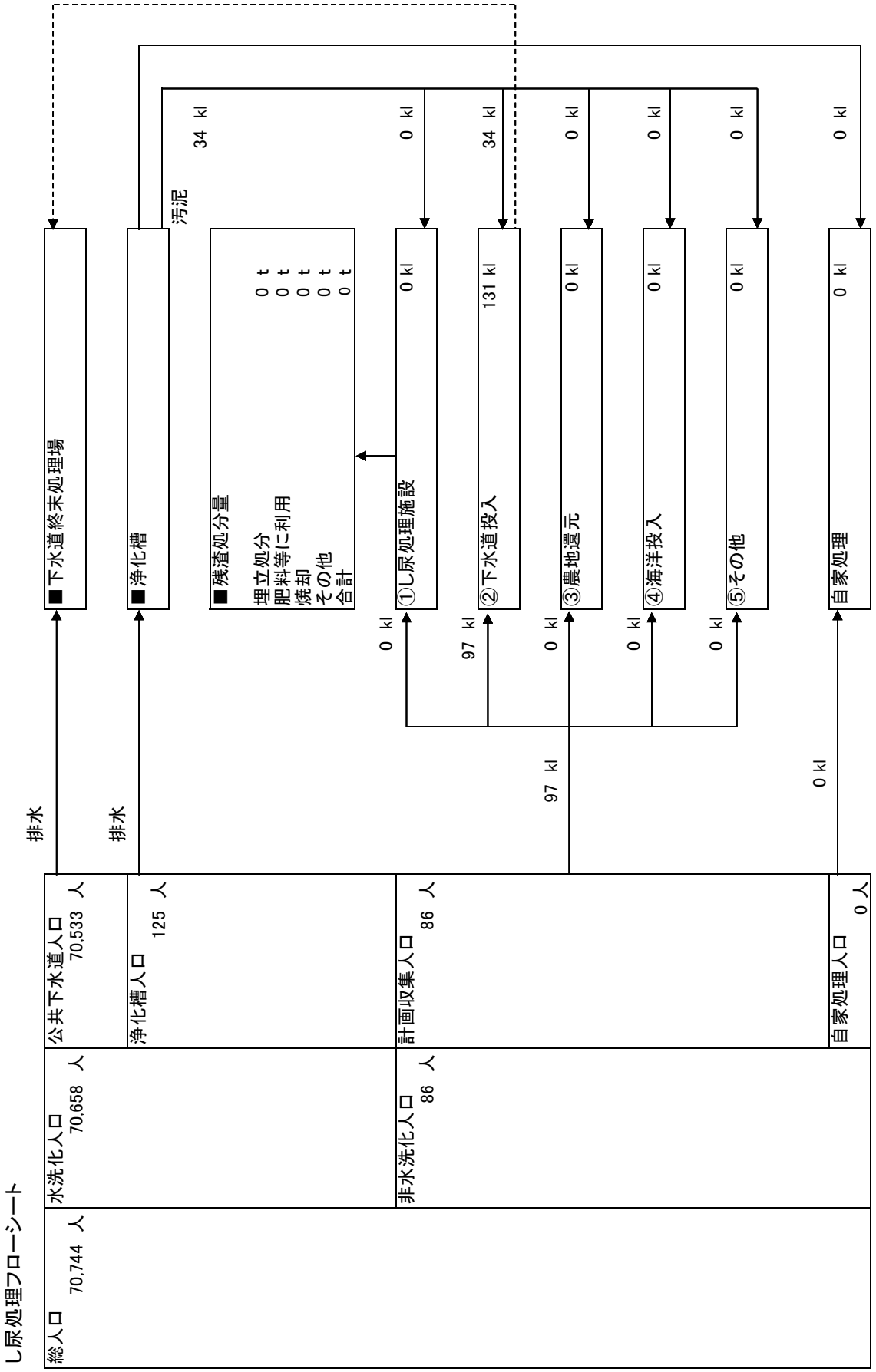
し尿処理フローシート
総人口 70,744 人
水洗化人口 70,658 人
公共下水道人口 70,533 人
浄化槽人口 125 人
非水洗化人口 86 人
計画収集人口 86 人
自家処理人口 0 人
排水
排水
■下水道終末処理場
■浄化槽
汚泥
34 kl
■残渣処分量
埋立処分 0 t
肥料等に利用 0 t
焼却 0 t
その他 0 t
合計 0 t
①し尿処理施設
0 kl
0 kl
②下水道投入
131 kl
34 kl
97 kl
③農地還元
0 kl
0 kl
97 kl
④海洋投入
0 kl
0 kl
⑤その他
0 kl
0 kl
自家処理
0 kl
0 kl
0 kl

22 多摩市

■1 月別ごみ量

(1)収集量

（単位：t）

	可燃ごみ	不燃ごみ	粗大ごみ	資源ごみ	有害ごみ	合 計
4月	1,871	58	89	540	3	2,561
5月	1,817	61	95	521	4	2,498
6月	1,619	65	83	510	4	2,281
7月	1,767	49	76	495	3	2,390
8月	1,679	60	75	465	4	2,283
9月	1,606	50	69	509	3	2,237
10月	1,719	49	73	429	4	2,274
11月	1,669	59	75	493	4	2,300
12月	1,740	66	96	519	5	2,426
1月	1,714	63	78	501	5	2,361
2月	1,383	49	71	472	4	1,979
3月	1,538	47	75	414	3	2,077
合計	20,122	676	955	5,868	46	27,667

(2)持込量

（単位：t）

	可燃ごみ	不燃ごみ	粗大ごみ	資源ごみ	有害ごみ	合 計
4月	577	0	46	22	0	645
5月	571	0	52	10	0	633
6月	503	0	41	9	0	553
7月	595	1	41	10	0	647
8月	545	0	41	23	0	609
9月	542	0	24	8	0	574
10月	549	0	31	10	0	590
11月	507	0	39	11	0	557
12月	550	0	42	9	0	601
1月	505	0	34	11	0	550
2月	450	0	35	15	0	500
3月	530	0	41	15	0	586
合計	6,424	1	467	153	0	7,045

(3)収集量＋持込量

（単位：t）

	可燃ごみ	不燃ごみ	粗大ごみ	資源ごみ	有害ごみ	合 計
4月	2,448	58	135	562	3	3,206
5月	2,388	61	147	531	4	3,131
6月	2,122	65	124	519	4	2,834
7月	2,362	50	117	505	3	3,037
8月	2,224	60	116	488	4	2,892
9月	2,148	50	93	517	3	2,811
10月	2,268	49	104	439	4	2,864
11月	2,176	59	114	504	4	2,857
12月	2,290	66	138	528	5	3,027
1月	2,219	63	112	512	5	2,911
2月	1,833	49	106	487	4	2,479
3月	2,068	47	116	429	3	2,663
合計	26,546	677	1,422	6,021	46	34,712

■2 月別し尿量

（単位：kl）

	汲み取りし尿	合併処理浄化槽汚泥	単独処理浄化槽汚泥	合 計
4月	15	0	4	19
5月	9	0	24	33
6月	23	0	17	40
7月	11	1	13	25
8月	12	0	5	17
9月	13	0	11	24
10月	14	0	5	19
11月	16	0	3	19
12月	28	0	9	37
1月	12	0	15	27
2月	15	0	13	28
3月	17	0	8	25
合計	185	1	127	313

■3 処分量(ごみ)

(1)中間処理量(焼却処理施設)

(単位:t)

搬入量	搬出量				
	直接焼却	処理残渣の焼却	焼却残渣の埋立	資源化	焼却残渣の埋立以外の処分
28,281	26,546	1,735	0	3,451	0

(2)中間処理量(粗大ごみ処理施設)

(単位:t)

	搬入量	搬出量			
		処理残渣の焼却	処理残渣の埋立	資源化	その他
可燃ごみ	0	0	0	0	0
不燃ごみ	677	560	0	117	0
粗大ごみ	1,422	1,175	0	247	0
資源ごみ	0	0	0	0	0
有害ごみ	46	0	0	46	0
合計	2,145	1,735	0	410	0

(3)中間処理量(粗大ごみ処理施設以外の資源化等を行う施設)

(単位:t)

	搬入量	搬出量			
		処理残渣の焼却	処理残渣の埋立	資源化	その他
可燃ごみ	0	0	0	0	0
不燃ごみ	0	0	0	0	0
粗大ごみ	0	0	0	0	0
資源ごみ	6,013	0	0	6,013	0
有害ごみ	0	0	0	0	0
合計	6,013	0	0	6,013	0

(4)中間処理量(その他の施設)

(単位:t)

	搬入量	搬出量			
		処理残渣の焼却	処理残渣の埋立	資源化	その他
可燃ごみ	0	0	0	0	0
不燃ごみ	0	0	0	0	0
粗大ごみ	0	0	0	0	0
資源ごみ	8	0	0	8	0
有害ごみ	0	0	0	0	0
合計	8	0	0	8	0

(5)最終処分量

(単位:t)

最終処分量			
	直接埋立	焼却残渣の埋立	処理残渣の埋立
0	0	0	0

(6)資源化量

(単位:t)

総資源化量			
	資源ごみ収集量等	集団回収量	ピックアップ回収量
12,597	9,882	2,715	0

※ 資源ごみ収集量等＝資源ごみ収集・持込量(残渣を除いた量)＋処理過程資源化量(ガラス、鉄分等)

■4 処分量(し尿)

(1)収集量・処分量

(単位:kl)

	収集量	処分量				
		し尿処理施設	下水道投入	海洋投入	農地還元	その他
汲み取りし尿	185	185	0	0	0	0
合併処理浄化槽汚泥	1	1	0	0	0	0
単独処理浄化槽汚泥	127	127	0	0	0	0
合計	313	313	0	0	0	0

(2)残渣処分量

(単位:t)

残渣処分量				
	埋立処分	肥料等に利用	焼却	その他
0	0	0	0	0

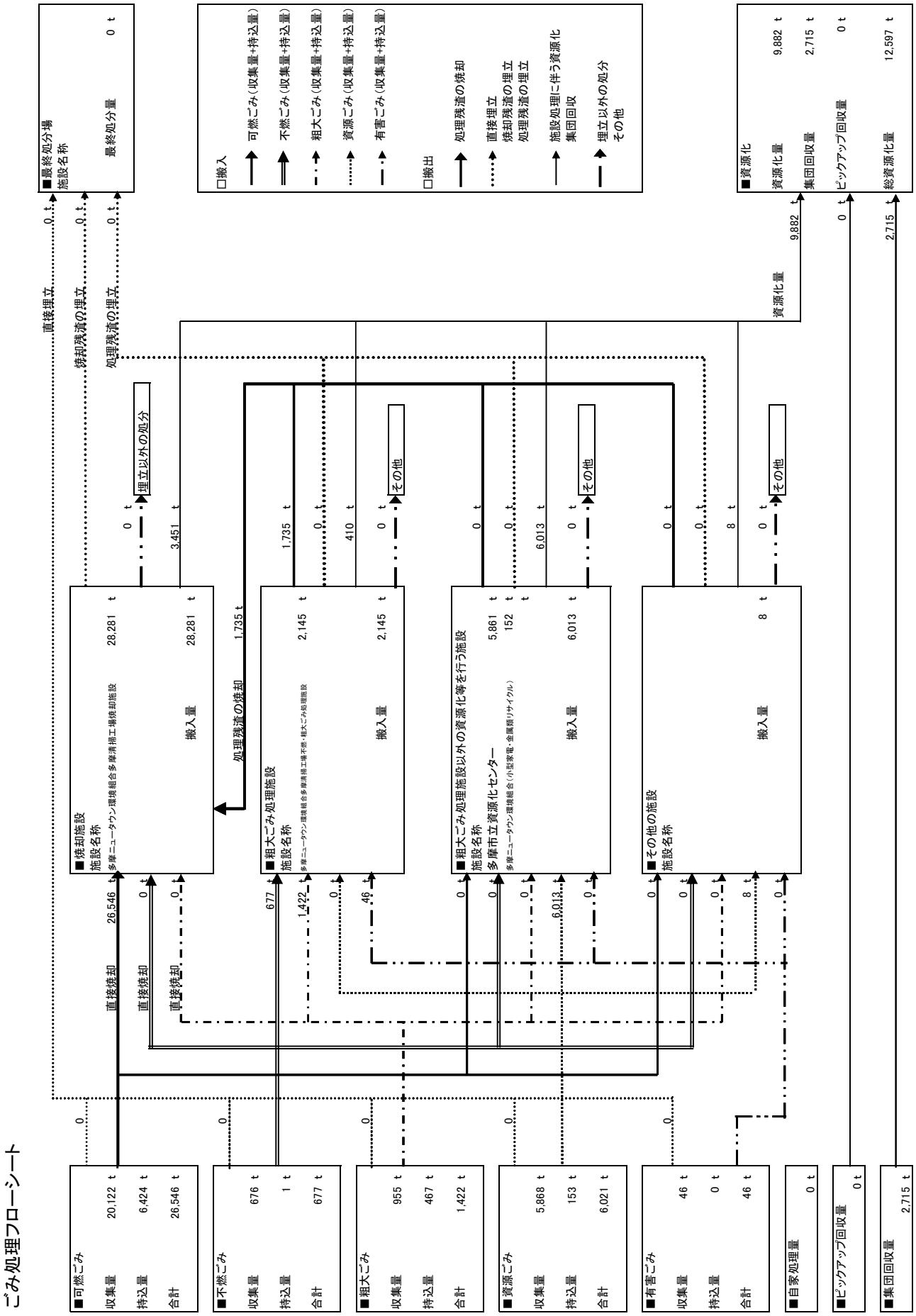
ごみ処理フローシート
■最終処分場
施設名称
最終処分量 0 t
□搬入
可燃ごみ（収集量+持込量）
不燃ごみ（収集量+持込量）
粗大ごみ（収集量+持込量）
資源ごみ（収集量+持込量）
有害ごみ（収集量+持込量）
□搬出
処理残渣の焼却
直接埋立
焼却残渣の埋立
処理残渣の埋立
施設処理に伴う資源化
集団回収
埋立以外の処分
その他
■資源化
資源化量 9,882 t
集団回収量 2,715 t
ピックアップ回収量 0 t
総資源化量 12,597 t
直接埋立 0 t
焼却残渣の埋立 0 t
処理残渣の埋立 0 t
資源化量 9,882 t
0 t
2,715 t
埋立以外の処分
3,451 t
0 t
1,735 t
0 t
410 t
0 t
その他
0 t
0 t
6,013 t
0 t
その他
0 t
8 t
0 t
その他
■焼却施設
施設名称
多摩ニュータウン環境組合多摩清掃工場焼却施設
搬入量 28,281 t 28,281 t
処理残渣の焼却 1,735 t
■粗大ごみ処理施設
施設名称
多摩ニュータウン環境組合多摩清掃工場不燃・粗大ごみ処理施設
搬入量 2,145 t 2,145 t
■粗大ごみ処理施設以外の資源化等を行う施設
施設名称
多摩市立資源化センター
多摩ニュータウン環境組合（小型家電・金属類リサイクル）
搬入量 5,861 t 152 t 6,013 t
■その他の施設
施設名称
搬入量 8 t
直接焼却 26,546 t
直接焼却 0 t
直接焼却 0 t
677 t
1,422 t
0 t
46 t
0 t
0 t
0 t
6,013 t
0 t
0 t
0 t
0 t
8 t
0 t
0
0
0
0
0
■可燃ごみ
収集量 20,122 t
持込量 6,424 t
合計 26,546 t
■不燃ごみ
収集量 676 t
持込量 1 t
合計 677 t
■粗大ごみ
収集量 955 t
持込量 467 t
合計 1,422 t
■資源ごみ
収集量 5,868 t
持込量 153 t
合計 6,021 t
■有害ごみ
収集量 46 t
持込量 0 t
合計 46 t
■自家処理量 0 t
■ピックアップ回収量 0 t
■集団回収量 2,715 t

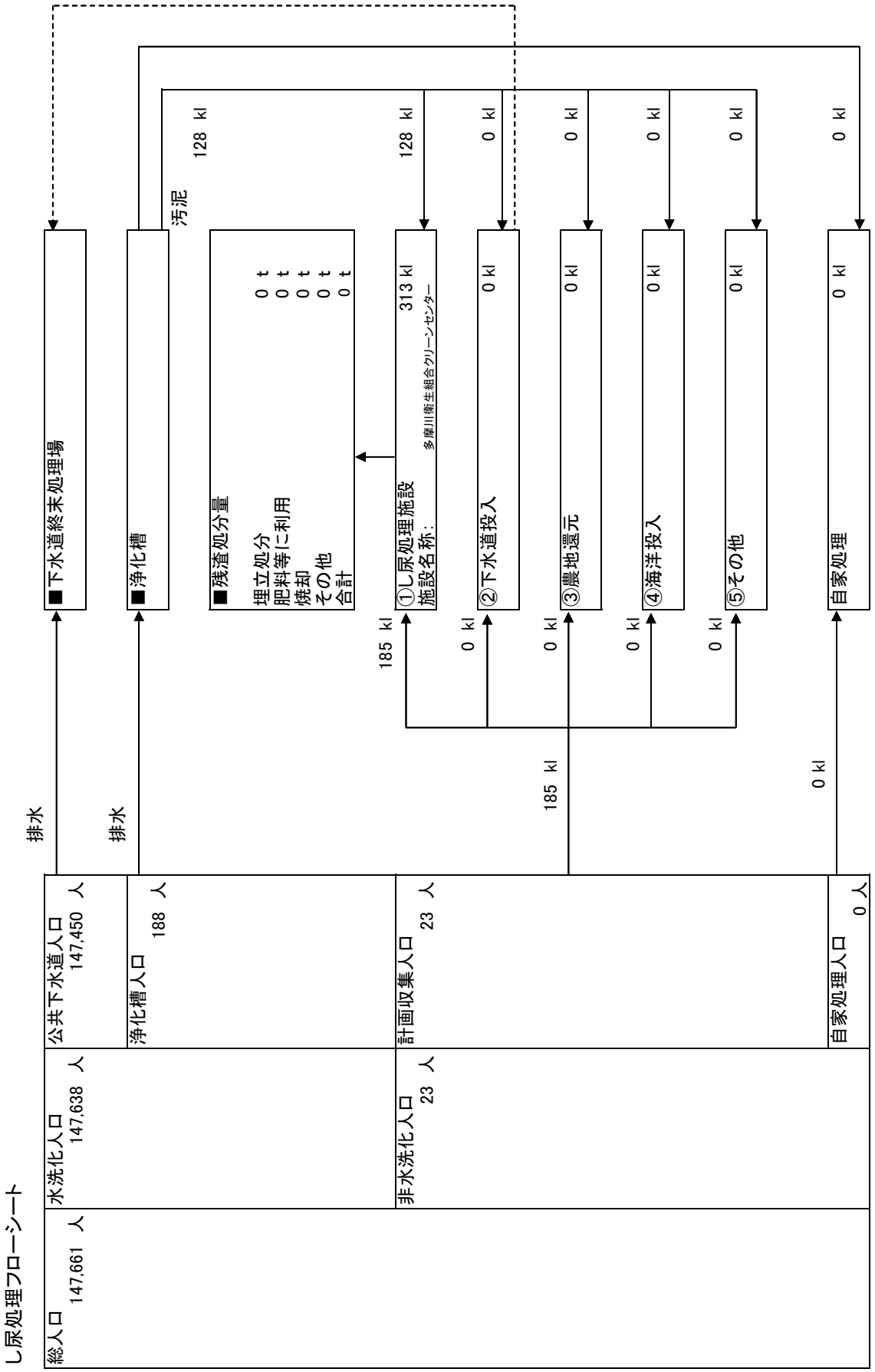
し尿処理フローシート
総人口 147,661 人
水洗化人口 147,638 人
公共下水道人口 147,450 人
浄化槽人口 188 人
非水洗化人口 23 人
計画収集人口 23 人
自家処理人口 0 人
排水
排水
■下水道終末処理場
■浄化槽
汚泥
128 kl
■残渣処分量
埋立処分 0 t
肥料等に利用 0 t
焼却 0 t
その他 0 t
合計 0 t
185 kl
128 kl
①し尿処理施設 313 kl
施設名称: 多摩川衛生組合クリーンセンター
0 kl
②下水道投入 0 kl
0 kl
③農地還元 0 kl
0 kl
④海洋投入 0 kl
0 kl
⑤その他 0 kl
185 kl
0 kl
自家処理 0 kl

23 稲城市

■1 月別ごみ量

(1)収集量

（単位：t）

	可燃ごみ	不燃ごみ	粗大ごみ	資源ごみ	有害ごみ	合 計
4月	1,094	78	45	431	4	1,652
5月	1,069	79	45	415	4	1,612
6月	961	74	40	386	5	1,466
7月	1,052	58	45	363	4	1,522
8月	998	65	41	398	5	1,507
9月	975	70	38	346	4	1,433
10月	1,031	66	42	349	4	1,492
11月	963	67	37	399	5	1,471
12月	1,031	88	40	416	5	1,580
1月	992	79	35	437	6	1,549
2月	795	56	35	328	4	1,218
3月	898	59	39	349	4	1,349
合計	11,859	839	482	4,617	54	17,851

(2)持込量

（単位：t）

	可燃ごみ	不燃ごみ	粗大ごみ	資源ごみ	有害ごみ	合 計
4月	338	1	7	0	0	346
5月	376	0	8	0	0	384
6月	315	0	6	0	0	321
7月	363	1	6	0	0	370
8月	345	0	6	0	0	351
9月	333	0	6	0	0	339
10月	333	0	5	0	0	338
11月	337	1	7	0	0	345
12月	335	0	8	0	0	343
1月	316	0	8	0	0	324
2月	381	0	2	0	0	383
3月	316	1	9	0	0	326
合計	4,088	4	78	0	0	4,170

(3)収集量＋持込量

（単位：t）

	可燃ごみ	不燃ごみ	粗大ごみ	資源ごみ	有害ごみ	合 計
4月	1,432	79	52	431	4	1,998
5月	1,445	79	53	415	4	1,996
6月	1,276	74	46	386	5	1,787
7月	1,415	59	51	363	4	1,892
8月	1,343	65	47	398	5	1,858
9月	1,308	70	44	346	4	1,772
10月	1,364	66	47	349	4	1,830
11月	1,300	68	44	399	5	1,816
12月	1,366	88	48	416	5	1,923
1月	1,308	79	43	437	6	1,873
2月	1,176	56	37	328	4	1,601
3月	1,214	60	48	349	4	1,675
合計	15,947	843	560	4,617	54	22,021

■2 月別し尿量

（単位：kl）

	汲み取りし尿	合併処理浄化槽汚泥	単独処理浄化槽汚泥	合 計
4月	21	32	43	96
5月	16	38	44	98
6月	17	47	48	112
7月	18	23	49	90
8月	17	33	22	72
9月	18	22	29	69
10月	20	36	58	114
11月	21	43	54	118
12月	22	39	38	99
1月	19	41	26	86
2月	17	42	47	106
3月	27	47	58	132
合計	233	443	516	1,192

■3 処分量(ごみ)

(1)中間処理量(焼却処理施設)

(単位:t)

搬入量	搬出量				
	直接焼却	処理残渣の焼却	焼却残渣の埋立	資源化	焼却残渣の埋立以外の処分
17,109	15,947	1,162	0	1,922	0

(2)中間処理量(粗大ごみ処理施設)

(単位:t)

	搬入量	搬出量			
		処理残渣の焼却	処理残渣の埋立	資源化	その他
可燃ごみ	0	0	0	0	0
不燃ごみ	842	635	0	207	0
粗大ごみ	560	527	0	33	0
資源ごみ	0	0	0	0	0
有害ごみ	0	0	0	0	0
合計	1,402	1,162	0	240	0

(3)中間処理量(粗大ごみ処理施設以外の資源化等を行う施設)

(単位:t)

	搬入量	搬出量			
		処理残渣の焼却	処理残渣の埋立	資源化	その他
可燃ごみ	0	0	0	0	0
不燃ごみ	0	0	0	0	0
粗大ごみ	0	0	0	0	0
資源ごみ	0	0	0	0	0
有害ごみ	0	0	0	0	0
合計	0	0	0	0	0

(4)中間処理量(その他の施設)

(単位:t)

	搬入量	搬出量			
		処理残渣の焼却	処理残渣の埋立	資源化	その他
可燃ごみ	0	0	0	0	0
不燃ごみ	0	0	0	0	0
粗大ごみ	0	0	0	0	0
資源ごみ	4,617	0	0	4,617	0
有害ごみ	54	0	0	0	54
合計	4,671	0	0	4,617	54

(5)最終処分量

(単位:t)

最終処分量			
	直接埋立	焼却残渣の埋立	処理残渣の埋立
0	0	0	0

(6)資源化量

(単位:t)

総資源化量			
	資源ごみ収集量等	集団回収量	ピックアップ回収量
7,863	6,779	1,084	0

※ 資源ごみ収集量等＝資源ごみ収集・持込量(残渣を除いた量)＋処理過程資源化量(ガラス、鉄分等)

■4 処分量(し尿)

(1)収集量・処分量

(単位:kl)

	収集量	処分量				
		し尿処理施設	下水道投入	海洋投入	農地還元	その他
汲み取りし尿	233	233	0	0	0	0
合併処理浄化槽汚泥	443	443	0	0	0	0
単独処理浄化槽汚泥	516	516	0	0	0	0
合計	1,192	1,192	0	0	0	0

(2)残渣処分量

(単位:t)

残渣処分量				
	埋立処分	肥料等に利用	焼却	その他
85	0	0	85	0

ごみ処理フローシート

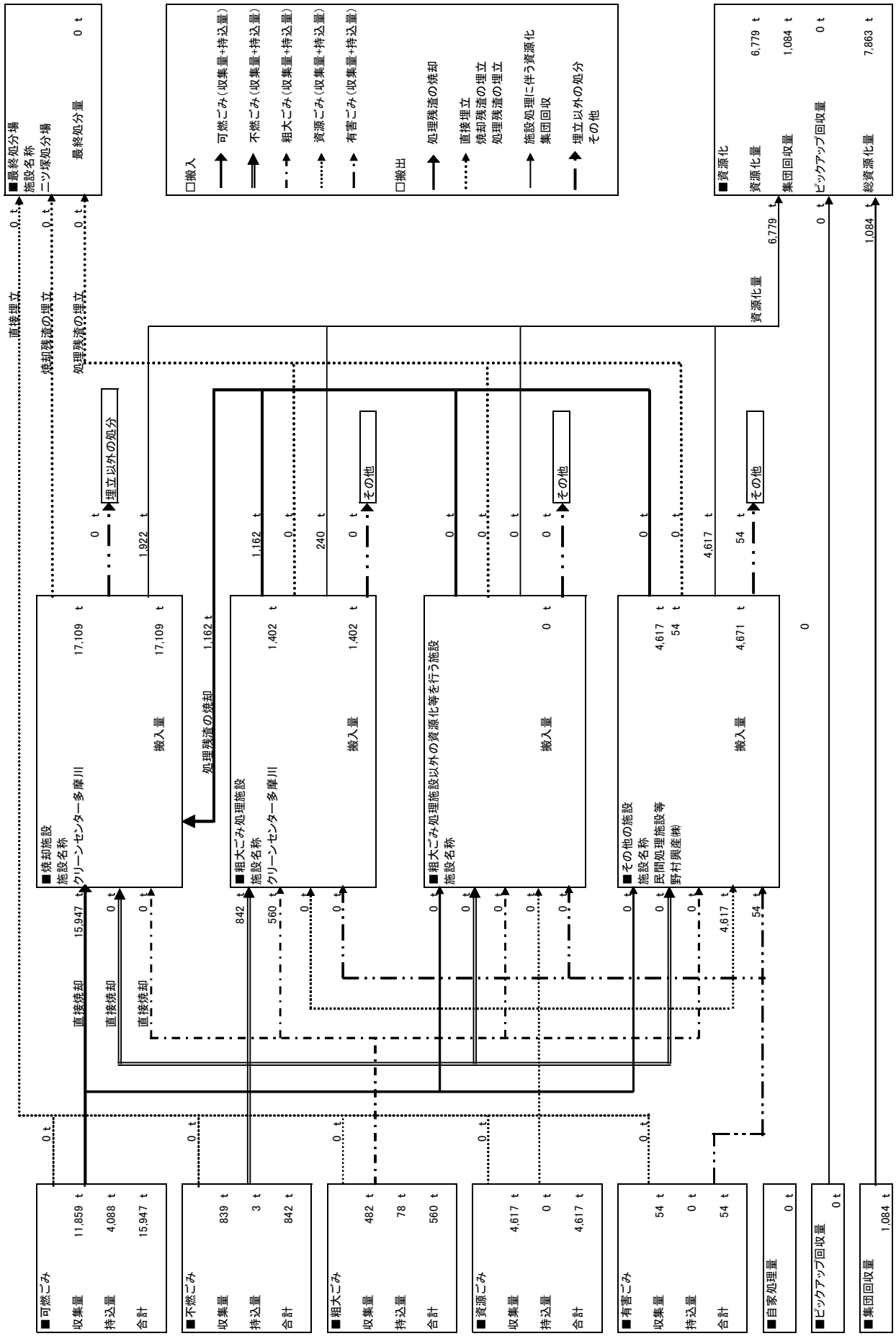
■可燃ごみ
収集量 11,859 t
持込量 4,088 t
合計 15,947 t
■不燃ごみ
収集量 839 t
持込量 3 t
合計 842 t
■粗大ごみ
収集量 482 t
持込量 78 t
合計 560 t
■資源ごみ
収集量 4,617 t
持込量 0 t
合計 4,617 t
■有害ごみ
収集量 54 t
持込量 0 t
合計 54 t
■自家処理量 0 t
■ピックアップ回収量 0 t
■集団回収量 1,084 t
直接焼却 15,947 t
直接焼却 0 t
直接焼却 0 t
■焼却施設
施設名称
クリーンセンター多摩川
搬入量 17,109 t
17,109 t
処理残渣の焼却 1,162 t
■粗大ごみ処理施設
施設名称
クリーンセンター多摩川
搬入量 1,402 t
1,402 t
■粗大ごみ処理施設以外の資源化等を行う施設
施設名称
搬入量 0 t
0 t
■その他の施設
施設名称
民間処理施設等
野村興産㈱
搬入量 4,617 t
54 t
4,671 t
842 t
560 t
0 t
0 t
0

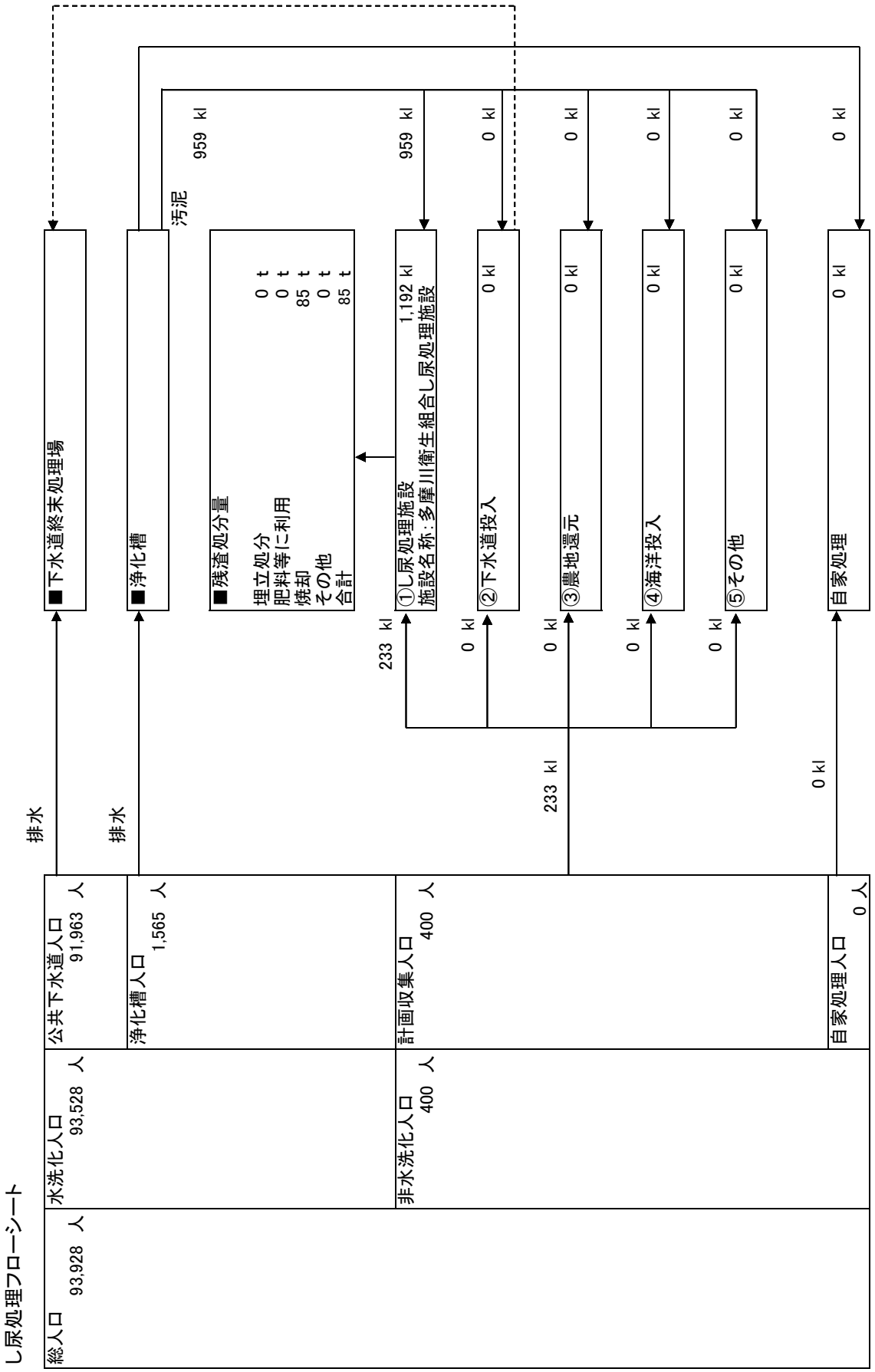
し尿処理フローシート
総人口 93,928 人
水洗化人口 93,528 人
公共下水道人口 91,963 人
浄化槽人口 1,565 人
非水洗化人口 400 人
計画収集人口 400 人
自家処理人口 0 人
排水
排水
■下水道終末処理場
■浄化槽
汚泥
959 kl
■残渣処分量
埋立処分 0 t
肥料等に利用 0 t
焼却 85 t
その他 0 t
合計 85 t
233 kl
①し尿処理施設
施設名称：多摩川衛生組合し尿処理施設
1,192 kl
959 kl
0 kl
②下水道投入
0 kl
0 kl
③農地還元
0 kl
0 kl
④海洋投入
0 kl
0 kl
⑤その他
0 kl
233 kl
自家処理
0 kl
0 kl

24 羽村市

■1 月別ごみ量

(1)収集量

（単位：t）

	可燃ごみ	不燃ごみ	粗大ごみ	資源ごみ	有害ごみ	合 計
4月	687	28	16	330	1	1,062
5月	705	30	15	336	2	1,088
6月	611	29	13	273	1	927
7月	706	23	15	315	1	1,060
8月	662	26	12	283	2	985
9月	641	27	11	270	1	950
10月	669	26	13	296	2	1,006
11月	624	32	13	301	2	972
12月	686	36	15	308	2	1,047
1月	591	33	12	326	2	964
2月	494	24	9	253	1	781
3月	556	23	12	291	2	884
合計	7,632	337	156	3,582	19	11,726

(2)持込量

（単位：t）

	可燃ごみ	不燃ごみ	粗大ごみ	資源ごみ	有害ごみ	合 計
4月	222	0	40	0	0	262
5月	217	1	37	0	0	255
6月	196	0	33	0	0	229
7月	199	0	31	0	0	230
8月	179	0	30	0	0	209
9月	188	0	24	0	0	212
10月	192	0	30	0	0	222
11月	177	0	37	0	0	214
12月	186	0	38	0	0	224
1月	168	0	28	0	0	196
2月	160	0	26	0	0	186
3月	175	0	40	0	0	215
合計	2,259	1	394	0	0	2,654

(3)収集量＋持込量

（単位：t）

	可燃ごみ	不燃ごみ	粗大ごみ	資源ごみ	有害ごみ	合 計
4月	909	28	56	330	1	1,324
5月	922	31	52	336	2	1,343
6月	807	29	46	273	1	1,156
7月	905	23	46	315	1	1,290
8月	841	26	42	283	2	1,194
9月	829	27	35	270	1	1,162
10月	861	26	43	296	2	1,228
11月	801	32	50	301	2	1,186
12月	872	36	53	308	2	1,271
1月	759	33	40	326	2	1,160
2月	654	24	35	253	1	967
3月	731	23	52	291	2	1,099
合計	9,891	338	550	3,582	19	14,380

■2 月別し尿量

（単位：kl）

	汲み取りし尿	合併処理浄化槽汚泥	単独処理浄化槽汚泥	合 計
4月	8	0	44	52
5月	7	0	41	48
6月	3	0	44	47
7月	5	0	44	49
8月	4	0	42	46
9月	4	0	47	51
10月	5	0	35	40
11月	7	0	33	40
12月	6	0	56	62
1月	7	0	43	50
2月	8	0	34	42
3月	8	0	30	38
合計	72	0	493	565

■3 処分量(ごみ)

(1)中間処理量(焼却処理施設)

(単位:t)

搬入量			搬出量		
	直接焼却	処理残渣の焼却	焼却残渣の埋立	資源化	焼却残渣の埋立以外の処分
10,828	9,891	937	0	974	0

(2)中間処理量(粗大ごみ処理施設)

(単位:t)

	搬入量	搬出量			
		処理残渣の焼却	処理残渣の埋立	資源化	その他
可燃ごみ	0	0	0	0	0
不燃ごみ	338	193	0	145	0
粗大ごみ	550	410	0	140	0
資源ごみ	3,582	334	0	3,248	0
有害ごみ	19	0	0	19	0
合計	4,489	937	0	3,552	0

(3)中間処理量(粗大ごみ処理施設以外の資源化等を行う施設)

(単位:t)

	搬入量	搬出量			
		処理残渣の焼却	処理残渣の埋立	資源化	その他
可燃ごみ	0	0	0	0	0
不燃ごみ	0	0	0	0	0
粗大ごみ	0	0	0	0	0
資源ごみ	0	0	0	0	0
有害ごみ	0	0	0	0	0
合計	0	0	0	0	0

(4)中間処理量(その他の施設)

(単位:t)

	搬入量	搬出量			
		処理残渣の焼却	処理残渣の埋立	資源化	その他
可燃ごみ	0	0	0	0	0
不燃ごみ	0	0	0	0	0
粗大ごみ	0	0	0	0	0
資源ごみ	0	0	0	0	0
有害ごみ	0	0	0	0	0
合計	0	0	0	0	0

(5)最終処分量

(単位:t)

最終処分量			
	直接埋立	焼却残渣の埋立	処理残渣の埋立
0	0	0	0

(6)資源化量

(単位:t)

総資源化量			
	資源ごみ収集量等	集団回収量	ピックアップ回収量
4,939	4,526	413	0

※ 資源ごみ収集量等＝資源ごみ収集・持込量(残渣を除いた量)＋処理過程資源化量(ガラス、鉄分等)

■4 処分量(し尿)

(1)収集量・処分量

(単位:kl)

	収集量	処分量				
		し尿処理施設	下水道投入	海洋投入	農地還元	その他
汲み取りし尿	72	72	0	0	0	0
合併処理浄化槽汚泥	0	0	0	0	0	0
単独処理浄化槽汚泥	493	493	0	0	0	0
合計	565	565	0	0	0	0

(2)残渣処分量

(単位:t)

残渣処分量				
	埋立処分	肥料等に利用	焼却	その他
17	0	17	0	0

ごみ処理フローシート

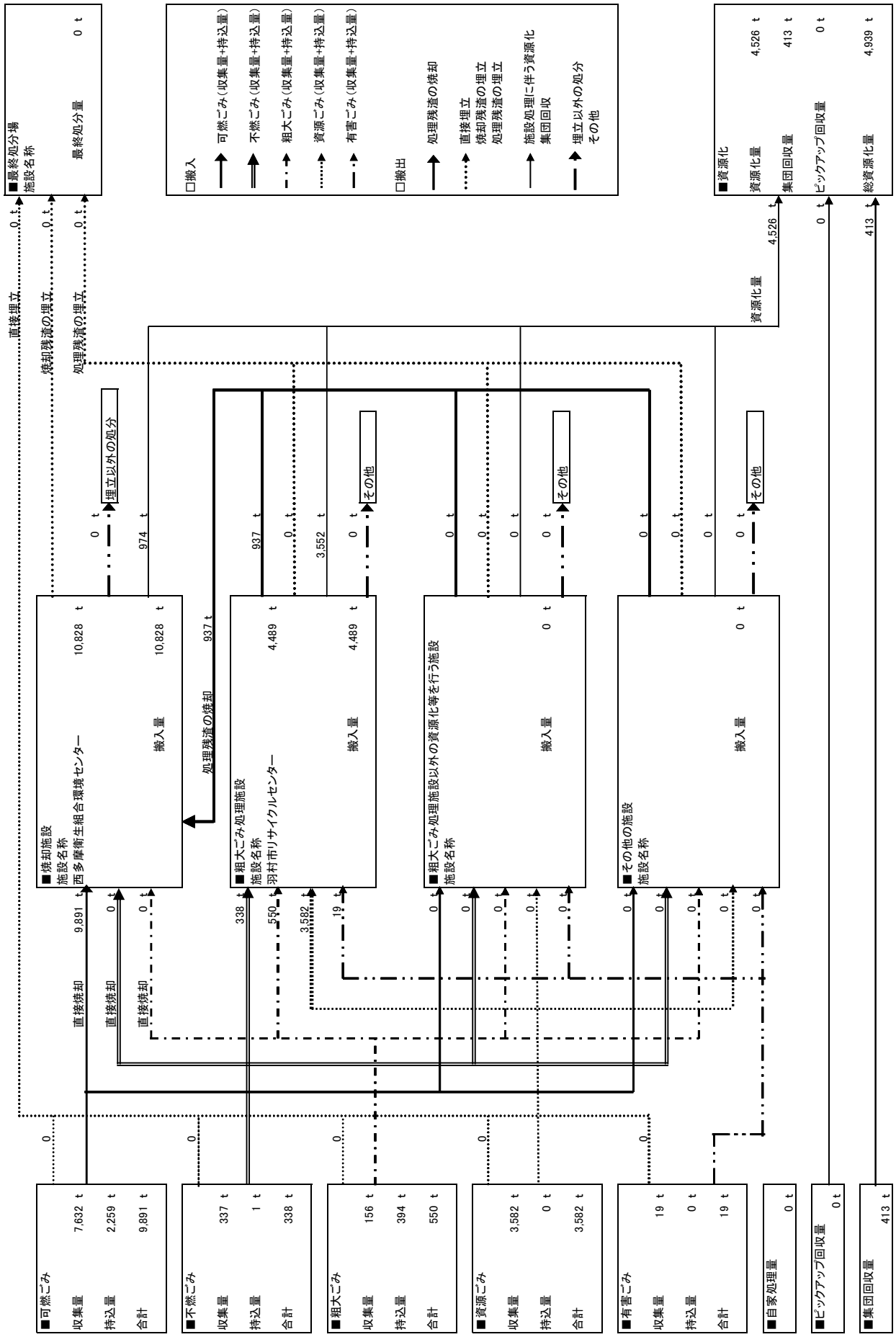
■最終処分場
施設名称
最終処分量 0 t
□搬入
可燃ごみ（収集量+持込量）
不燃ごみ（収集量+持込量）
粗大ごみ（収集量+持込量）
資源ごみ（収集量+持込量）
有害ごみ（収集量+持込量）
□搬出
処理残渣の焼却
直接埋立
焼却残渣の埋立
処理残渣の埋立
施設処理に伴う資源化
集団回収
埋立以外の処分
その他
■資源化
資源化量 4,526 t
集団回収量 413 t
ピックアップ回収量 0 t
総資源化量 4,939 t
直接埋立 0 t
焼却残渣の埋立 0 t
処理残渣の埋立 0 t
資源化量 4,526 t
0 t
413 t
埋立以外の処分
0 t
974 t
937 t
0 t
3,552 t
0 t
その他
0 t
0 t
0 t
0 t
その他
0 t
0 t
0 t
0 t
その他
0 t
0 t
0 t
■焼却施設
施設名称
西多摩衛生組合環境センター
搬入量 10,828 t 10,828 t
処理残渣の焼却 937 t
■粗大ごみ処理施設
施設名称
羽村市リサイクルセンター
搬入量 4,489 t 4,489 t
■粗大ごみ処理施設以外の資源化等を行う施設
施設名称
搬入量 0 t 0 t
■その他の施設
施設名称
搬入量 0 t 0 t
直接焼却 9,891 t 0 t 0 t
338 t 550 t 3,582 t 19 t
0 t 0 t 0 t 0 t 0 t 0 t 0 t 0 t 0 t 0 t 0 t 0 t
0 0 0 0 0
■可燃ごみ
収集量 7,632 t
持込量 2,259 t
合計 9,891 t
■不燃ごみ
収集量 337 t
持込量 1 t
合計 338 t
■粗大ごみ
収集量 156 t
持込量 394 t
合計 550 t
■資源ごみ
収集量 3,582 t
持込量 0 t
合計 3,582 t
■有害ごみ
収集量 19 t
持込量 0 t
合計 19 t
■自家処理量 0 t
■ピックアップ回収量 0 t
■集団回収量 413 t

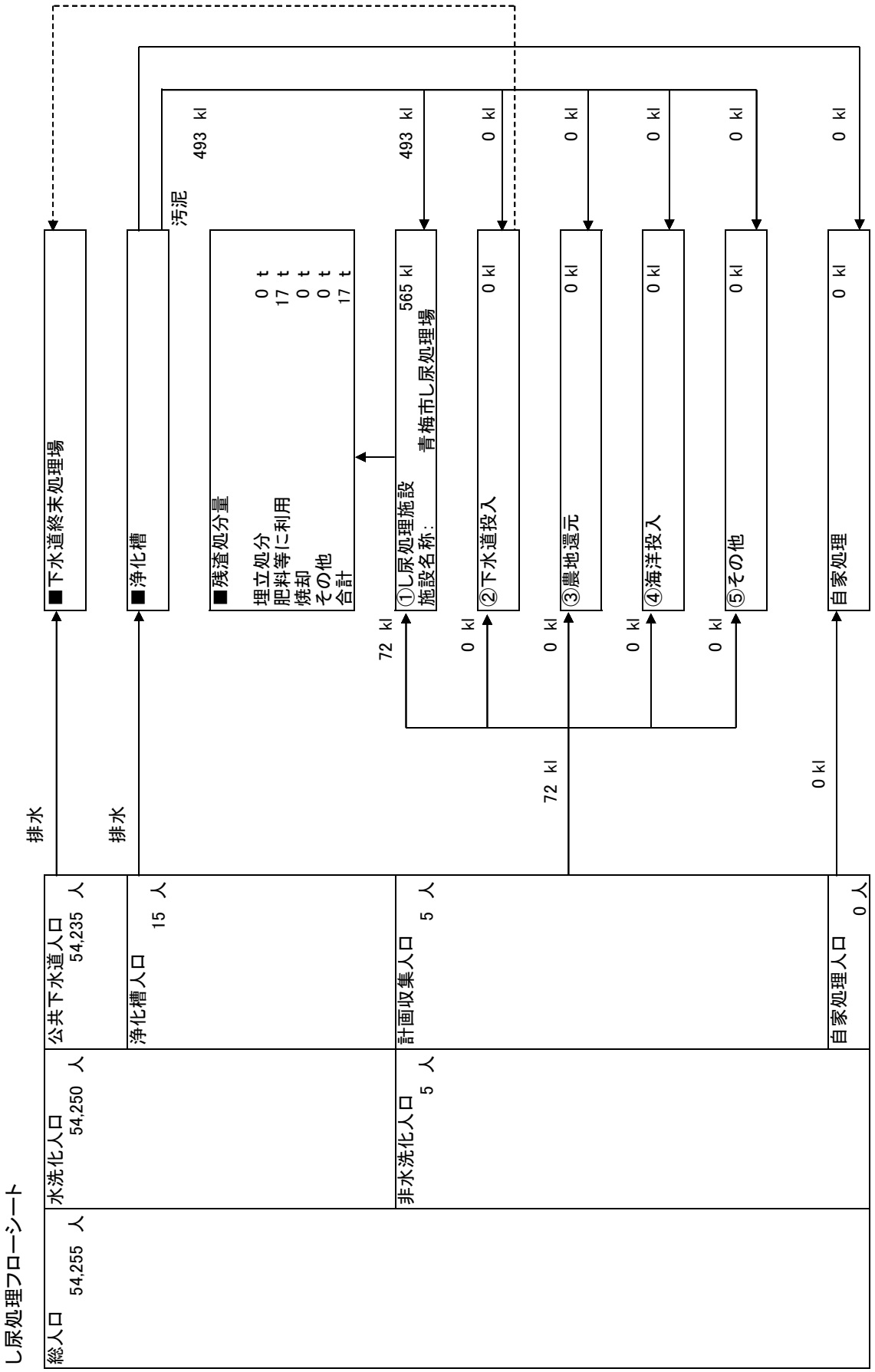
し尿処理フローシート
総人口 54,255 人
水洗化人口 54,250 人
公共下水道人口 54,235 人
排水
■下水道終末処理場
排水
■浄化槽
浄化槽人口 15 人
汚泥
493 kl
■残渣処分量
埋立処分 0 t
肥料等に利用 17 t
焼却 0 t
その他 0 t
合計 17 t
非水洗化人口 5 人
計画収集人口 5 人
72 kl
①し尿処理施設
施設名称: 青梅市し尿処理場
565 kl
493 kl
0 kl
②下水道投入
0 kl
0 kl
③農地還元
0 kl
72 kl
0 kl
④海洋投入
0 kl
0 kl
⑤その他
0 kl
0 kl
自家処理人口 0 人
自家処理
0 kl
0 kl

25 あきる野市

■1 月別ごみ量

(1)収集量

（単位：t）

	可燃ごみ	不燃ごみ	粗大ごみ	資源ごみ	有害ごみ	合 計
4月	1,451	30	39	319	3	1,842
5月	1,474	30	38	316	2	1,860
6月	1,265	27	28	305	4	1,629
7月	1,493	22	25	277	2	1,819
8月	1,419	22	28	300	2	1,771
9月	1,362	27	22	282	3	1,696
10月	1,402	24	28	270	2	1,726
11月	1,302	30	38	311	2	1,683
12月	1,391	37	33	348	4	1,813
1月	1,305	28	21	326	4	1,684
2月	1,053	23	23	247	3	1,349
3月	1,200	23	23	252	2	1,500
合計	16,117	323	346	3,553	33	20,372

(2)持込量

（単位：t）

	可燃ごみ	不燃ごみ	粗大ごみ	資源ごみ	有害ごみ	合 計
4月	19	0	74	0	0	93
5月	20	0	68	0	0	88
6月	20	0	49	0	0	69
7月	20	0	59	0	0	79
8月	19	0	55	0	0	74
9月	20	0	47	0	0	67
10月	21	0	57	0	0	78
11月	22	0	66	0	0	88
12月	20	0	68	0	0	88
1月	19	0	47	0	0	66
2月	17	0	56	0	0	73
3月	24	0	61	0	0	85
合計	241	0	707	0	0	948

(3)収集量＋持込量

（単位：t）

	可燃ごみ	不燃ごみ	粗大ごみ	資源ごみ	有害ごみ	合 計
4月	1,470	30	113	319	3	1,935
5月	1,494	30	106	316	2	1,948
6月	1,285	27	77	305	4	1,698
7月	1,513	22	84	277	2	1,898
8月	1,438	22	83	300	2	1,845
9月	1,382	27	69	282	3	1,763
10月	1,423	24	85	270	2	1,804
11月	1,324	30	104	311	2	1,771
12月	1,411	37	101	348	4	1,901
1月	1,324	28	68	326	4	1,750
2月	1,070	23	79	247	3	1,422
3月	1,224	23	84	252	2	1,585
合計	16,358	323	1,053	3,553	33	21,320

■2 月別し尿量

（単位：kl）

	汲み取りし尿	合併処理浄化槽汚泥	単独処理浄化槽汚泥	合 計
4月	121	143	123	387
5月	160	130	112	402
6月	124	146	126	396
7月	153	114	98	365
8月	116	109	93	318
9月	129	97	83	309
10月	171	138	119	428
11月	109	130	111	350
12月	124	116	99	339
1月	89	103	89	281
2月	129	133	114	376
3月	118	172	148	438
合計	1,543	1,531	1,315	4,389

■3 処分量(ごみ)

(1)中間処理量(焼却処理施設)

(単位:t)

搬入量			搬出量		
	直接焼却	処理残渣の焼却	焼却残渣の埋立	資源化	焼却残渣の埋立以外の処分
17,707	16,356	1,351	776	1,119	0

(2)中間処理量(粗大ごみ処理施設)

(単位:t)

	搬入量	搬出量			
		処理残渣の焼却	処理残渣の埋立	資源化	その他
可燃ごみ	0	0	0	0	0
不燃ごみ	323	321	0	2	0
粗大ごみ	1,052	893	0	159	0
資源ごみ	0	0	0	0	0
有害ごみ	0	0	0	0	0
合計	1,375	1,214	0	161	0

(3)中間処理量(粗大ごみ処理施設以外の資源化等を行う施設)

(単位:t)

	搬入量	搬出量			
		処理残渣の焼却	処理残渣の埋立	資源化	その他
可燃ごみ	0	0	0	0	0
不燃ごみ	0	0	0	0	0
粗大ごみ	0	0	0	0	0
資源ごみ	3,555	137	0	3,418	0
有害ごみ	32	0	0	0	32
合計	3,587	137	0	3,418	32

(4)中間処理量(その他の施設)

(単位:t)

	搬入量	搬出量			
		処理残渣の焼却	処理残渣の埋立	資源化	その他
可燃ごみ	0	0	0	0	0
不燃ごみ	0	0	0	0	0
粗大ごみ	0	0	0	0	0
資源ごみ	0	0	0	0	0
有害ごみ	0	0	0	0	0
合計	0	0	0	0	0

(5)最終処分量

(単位:t)

最終処分量			
	直接埋立	焼却残渣の埋立	処理残渣の埋立
776	0	776	0

(6)資源化量

(単位:t)

総資源化量			
	資源ごみ収集量等	集団回収量	ピックアップ回収量
6,162	4,698	1,464	0

※ 資源ごみ収集量等＝資源ごみ収集・持込量(残渣を除いた量)＋処理過程資源化量(ガラス、鉄分等)

■4 処分量(し尿)

(1)収集量・処分量

(単位:kl)

	収集量	処分量				
		し尿処理施設	下水道投入	海洋投入	農地還元	その他
汲み取りし尿	1,543	1,543	0	0	0	0
合併処理浄化槽汚泥	1,531	1,531	0	0	0	0
単独処理浄化槽汚泥	1,315	1,315	0	0	0	0
合計	4,389	4,389	0	0	0	0

(2)残渣処分量

(単位:t)

残渣処分量				
	埋立処分	肥料等に利用	焼却	その他
52	0	0	0	52

ごみ処理フローシート

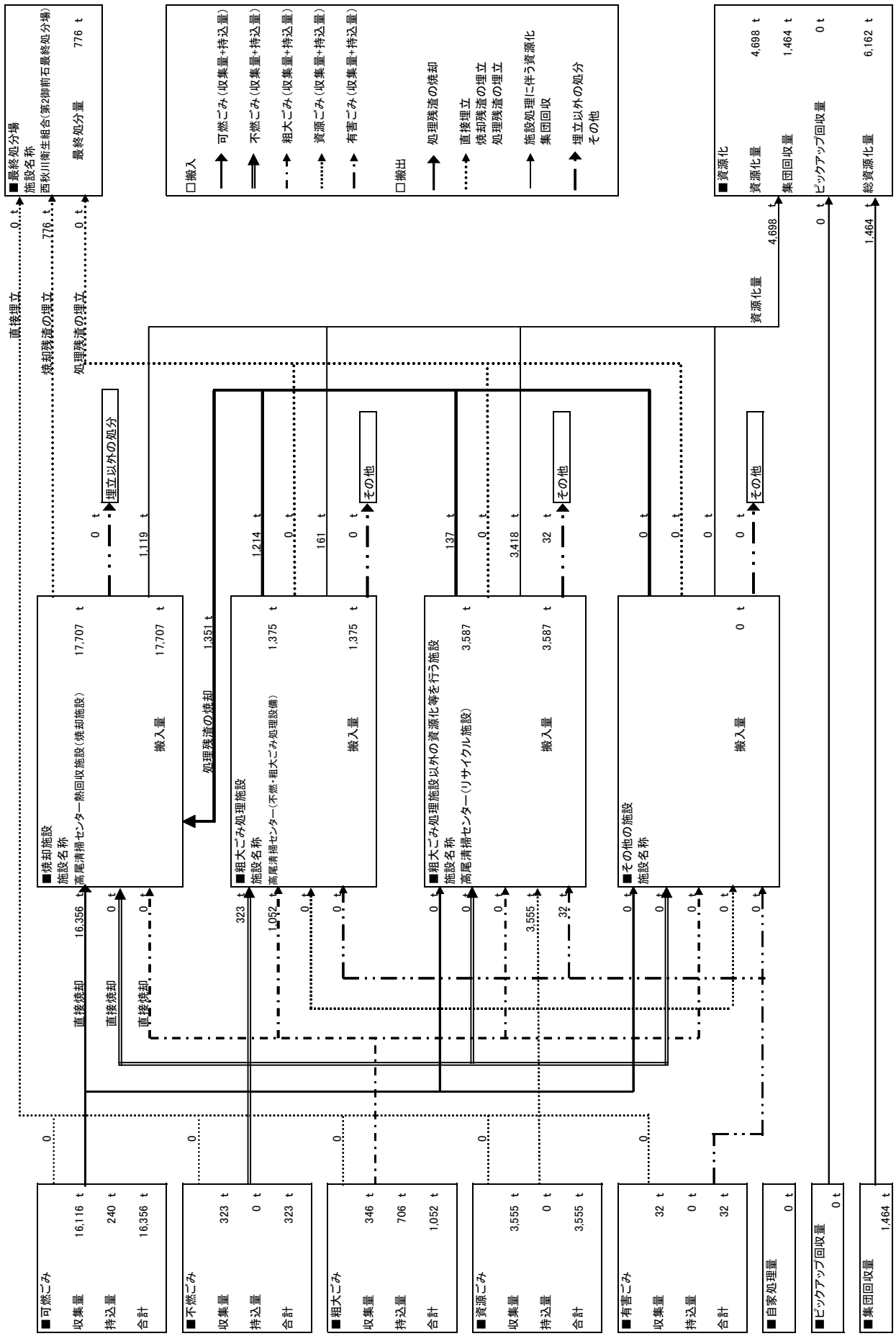
■最終処分場
施設名称
西秋川衛生組合(第2御前石最終処分場)
最終処分量 776 t
□搬入
可燃ごみ(収集量+持込量)
不燃ごみ(収集量+持込量)
粗大ごみ(収集量+持込量)
資源ごみ(収集量+持込量)
有害ごみ(収集量+持込量)
□搬出
処理残渣の焼却
直接埋立
焼却残渣の埋立
処理残渣の埋立
施設処理に伴う資源化
集団回収
埋立以外の処分
その他
■資源化
資源化量 4,698 t
集団回収量 1,464 t
ピックアップ回収量 0 t
総資源化量 6,162 t
直接埋立 0 t
焼却残渣の埋立 776 t
処理残渣の埋立 0 t
資源化量 4,698 t
埋立以外の処分 0 t
1,119 t
1,214 t
0 t
161 t
0 t
その他
137 t
0 t
3,418 t
32 t
その他
0 t
0 t
0 t
その他
■焼却施設
施設名称
高尾清掃センター熱回収施設(焼却施設) 17,707 t
搬入量 17,707 t
処理残渣の焼却 1,351 t
■粗大ごみ処理施設
施設名称
高尾清掃センター(不燃・粗大ごみ処理設備) 1,375 t
搬入量 1,375 t
■粗大ごみ処理施設以外の資源化等を行う施設
施設名称
高尾清掃センター(リサイクル施設) 3,587 t
搬入量 3,587 t
■その他の施設
施設名称
搬入量 0 t
直接焼却 16,356 t
直接焼却 0 t
直接焼却 0 t
323 t
1,052 t
0 t
0 t
0 t
0 t
0 t
3,555 t
32 t
0 t
0 t
0 t
0 t
0

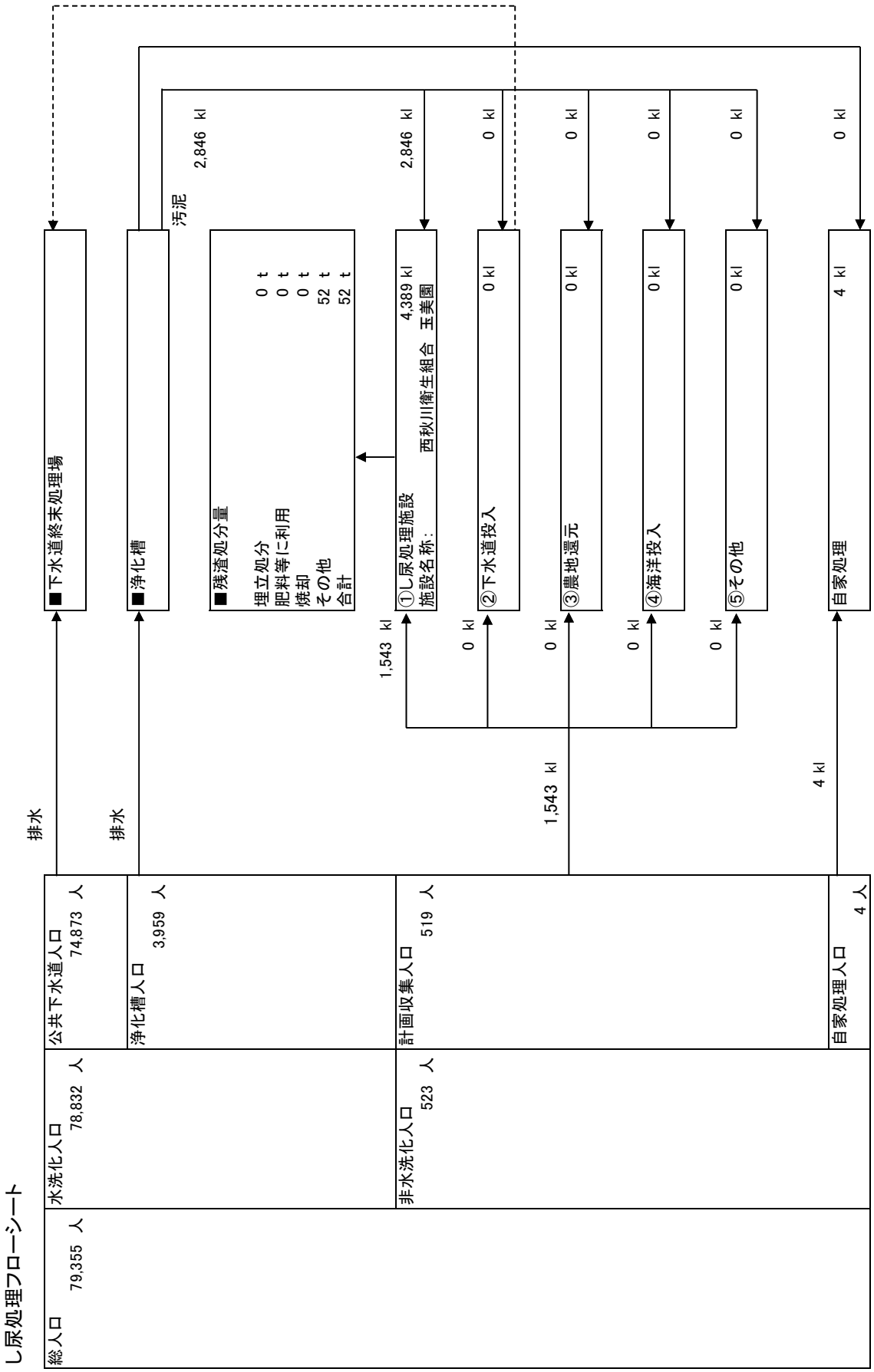
し尿処理フローシート
総人口 79,355 人
水洗化人口 78,832 人
公共下水道人口 74,873 人
浄化槽人口 3,959 人
非水洗化人口 523 人
計画収集人口 519 人
自家処理人口 4 人
排水
排水
■下水道終末処理場
■浄化槽
汚泥
2,846 kl
■残渣処分量
埋立処分 0 t
肥料等に利用 0 t
焼却 0 t
その他 52 t
合計 52 t
1,543 kl
①し尿処理施設
施設名称: 西秋川衛生組合 玉美園
4,389 kl
2,846 kl
1,543 kl
②下水道投入
0 kl
0 kl
③農地還元
0 kl
0 kl
④海洋投入
0 kl
0 kl
⑤その他
0 kl
0 kl
自家処理
4 kl
4 kl

26 西東京市

■1 月別ごみ量

(1)収集量

（単位：t）

	可燃ごみ	不燃ごみ	粗大ごみ	資源ごみ	有害ごみ	合 計
4月	1,955	274	64	1,164	3	3,460
5月	1,900	335	64	1,118	5	3,422
6月	1,694	249	51	964	3	2,961
7月	1,948	297	61	1,065	5	3,376
8月	1,772	244	54	1,005	4	3,079
9月	1,722	234	52	975	4	2,987
10月	1,808	280	60	1,033	5	3,186
11月	1,695	236	60	1,005	4	3,000
12月	1,947	271	63	1,059	6	3,346
1月	1,700	293	59	1,152	5	3,209
2月	1,460	218	56	860	3	2,597
3月	1,631	228	63	962	2	2,886
合計	21,232	3,159	707	12,362	49	37,509

(2)持込量

（単位：t）

	可燃ごみ	不燃ごみ	粗大ごみ	資源ごみ	有害ごみ	合 計
4月	557	8	13	0	0	578
5月	558	7	17	0	0	582
6月	500	4	13	0	0	517
7月	600	5	12	0	0	617
8月	531	5	13	0	0	549
9月	547	6	14	0	0	567
10月	546	7	16	0	0	569
11月	512	5	10	0	0	527
12月	579	10	14	0	0	603
1月	485	9	8	0	0	502
2月	459	6	14	0	0	479
3月	516	6	17	0	0	539
合計	6,390	78	161	0	0	6,629

(3)収集量＋持込量

（単位：t）

	可燃ごみ	不燃ごみ	粗大ごみ	資源ごみ	有害ごみ	合 計
4月	2,512	282	77	1,164	3	4,038
5月	2,458	342	81	1,118	5	4,004
6月	2,194	253	64	964	3	3,478
7月	2,548	302	73	1,065	5	3,993
8月	2,303	249	67	1,005	4	3,628
9月	2,269	240	66	975	4	3,554
10月	2,354	287	76	1,033	5	3,755
11月	2,207	241	70	1,005	4	3,527
12月	2,526	281	77	1,059	6	3,949
1月	2,185	302	67	1,152	5	3,711
2月	1,919	224	70	860	3	3,076
3月	2,147	234	80	962	2	3,425
合計	27,622	3,237	868	12,362	49	44,138

■2 月別し尿量

（単位：kl）

	汲み取りし尿	合併処理浄化槽汚泥	単独処理浄化槽汚泥	合 計
4月	14	0	42	56
5月	11	0	25	36
6月	14	0	16	30
7月	19	0	8	27
8月	12	0	4	16
9月	11	0	6	17
10月	18	0	9	27
11月	22	0	14	36
12月	11	0	12	23
1月	10	0	8	18
2月	15	0	12	27
3月	13	0	32	45
合計	170	0	188	358

■3 処分量(ごみ)

(1)中間処理量(焼却処理施設)

(単位:t)

搬入量			搬出量		
	直接焼却	処理残渣の焼却	焼却残渣の埋立	資源化	焼却残渣の埋立以外の処分
30,444	27,622	2,822	0	3,365	0

(2)中間処理量(粗大ごみ処理施設)

(単位:t)

	搬入量	搬出量			
		処理残渣の焼却	処理残渣の埋立	資源化	その他
可燃ごみ	0	0	0	0	0
不燃ごみ	3,237	2,223	0	946	68
粗大ごみ	868	595	0	254	19
資源ごみ	0	0	0	0	0
有害ごみ	0	0	0	0	0
合計	4,105	2,818	0	1,200	87

(3)中間処理量(粗大ごみ処理施設以外の資源化等を行う施設)

(単位:t)

	搬入量	搬出量			
		処理残渣の焼却	処理残渣の埋立	資源化	その他
可燃ごみ	0	0	0	0	0
不燃ごみ	0	0	0	0	0
粗大ごみ	0	0	0	0	0
資源ごみ	2,863	4	0	2,551	308
有害ごみ	0	0	0	0	0
合計	2,863	4	0	2,551	308

(4)中間処理量(その他の施設)

(単位:t)

	搬入量	搬出量			
		処理残渣の焼却	処理残渣の埋立	資源化	その他
可燃ごみ	0	0	0	0	0
不燃ごみ	0	0	0	0	0
粗大ごみ	0	0	0	0	0
資源ごみ	9,499	0	0	9,499	0
有害ごみ	49	0	0	0	49
合計	9,548	0	0	9,499	49

(5)最終処分量

(単位:t)

最終処分量			
	直接埋立	焼却残渣の埋立	処理残渣の埋立
0	0	0	0

(6)資源化量

(単位:t)

総資源化量			
	資源ごみ収集量等	集団回収量	ピックアップ回収量
18,863	16,615	2,248	0

※ 資源ごみ収集量等＝資源ごみ収集・持込量(残渣を除いた量)＋処理過程資源化量(ガラス、鉄分等)

■4 処分量(し尿)

(1)収集量・処分量

(単位:kl)

	収集量	処分量				
		し尿処理施設	下水道投入	海洋投入	農地還元	その他
汲み取りし尿	170	170	0	0	0	0
合併処理浄化槽汚泥	0	0	0	0	0	0
単独処理浄化槽汚泥	188	188	0	0	0	0
合計	358	358	0	0	0	0

(2)残渣処分量

(単位:t)

残渣処分量				
	埋立処分	肥料等に利用	焼却	その他
4	0	0	4	0

ごみ処理フローシート

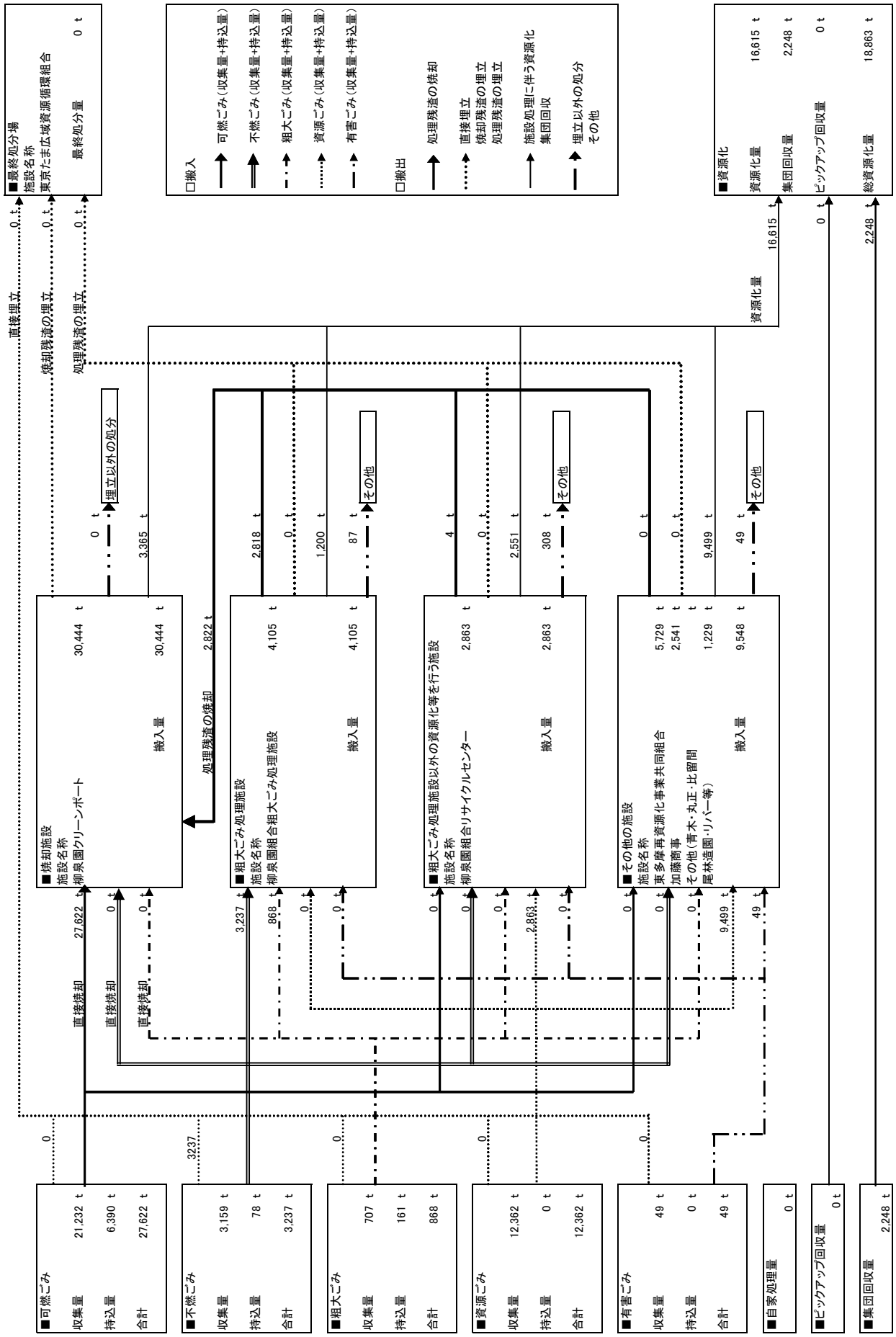
■最終処分場
施設名称
東京たま広域資源循環組合
最終処分量 0 t
□搬入
可燃ごみ（収集量+持込量）
不燃ごみ（収集量+持込量）
粗大ごみ（収集量+持込量）
資源ごみ（収集量+持込量）
有害ごみ（収集量+持込量）
□搬出
処理残渣の焼却
直接埋立
焼却残渣の埋立
処理残渣の埋立
施設処理に伴う資源化
集団回収
埋立以外の処分
その他
■資源化
資源化量 16,615 t
集団回収量 2,248 t
ピックアップ回収量 0 t
総資源化量 18,863 t
直接埋立 0 t
焼却残渣の埋立 0 t
処理残渣の埋立 0 t
資源化量 16,615 t
0 t
2,248 t
埋立以外の処分
0 t
3,365 t
2,818 t
0 t
1,200 t
87 t
その他
4 t
0 t
2,551 t
308 t
その他
0 t
0 t
9,499 t
49 t
その他
■焼却施設
施設名称
柳泉園クリーンポート
搬入量 30,444 t 30,444 t
処理残渣の焼却 2,822 t
■粗大ごみ処理施設
施設名称
柳泉園組合粗大ごみ処理施設
搬入量 4,105 t 4,105 t
■粗大ごみ処理施設以外の資源化等を行う施設
施設名称
柳泉園組合リサイクルセンター
搬入量 2,863 t 2,863 t
■その他の施設
施設名称
東多摩再資源化事業共同組合
加藤商事
その他（青木・丸正・比留間
尾林造園・リバー等）
搬入量 5,729 t 2,541 t 1,229 t 9,548 t
27,622 t 0 t 0 t
直接焼却
直接焼却
直接焼却
3,237 t 868 t 0 t
0 t 0 t 0 t 0 t 0 t 0 t 2,863 t 0 t
0 t 0 t 0 t 9,499 t 49 t
0
3237
0
0
0
■可燃ごみ
収集量 21,232 t
持込量 6,390 t
合計 27,622 t
■不燃ごみ
収集量 3,159 t
持込量 78 t
合計 3,237 t
■粗大ごみ
収集量 707 t
持込量 161 t
合計 868 t
■資源ごみ
収集量 12,362 t
持込量 0 t
合計 12,362 t
■有害ごみ
収集量 49 t
持込量 0 t
合計 49 t
■自家処理量 0 t
■ピックアップ回収量 0 t
■集団回収量 2,248 t

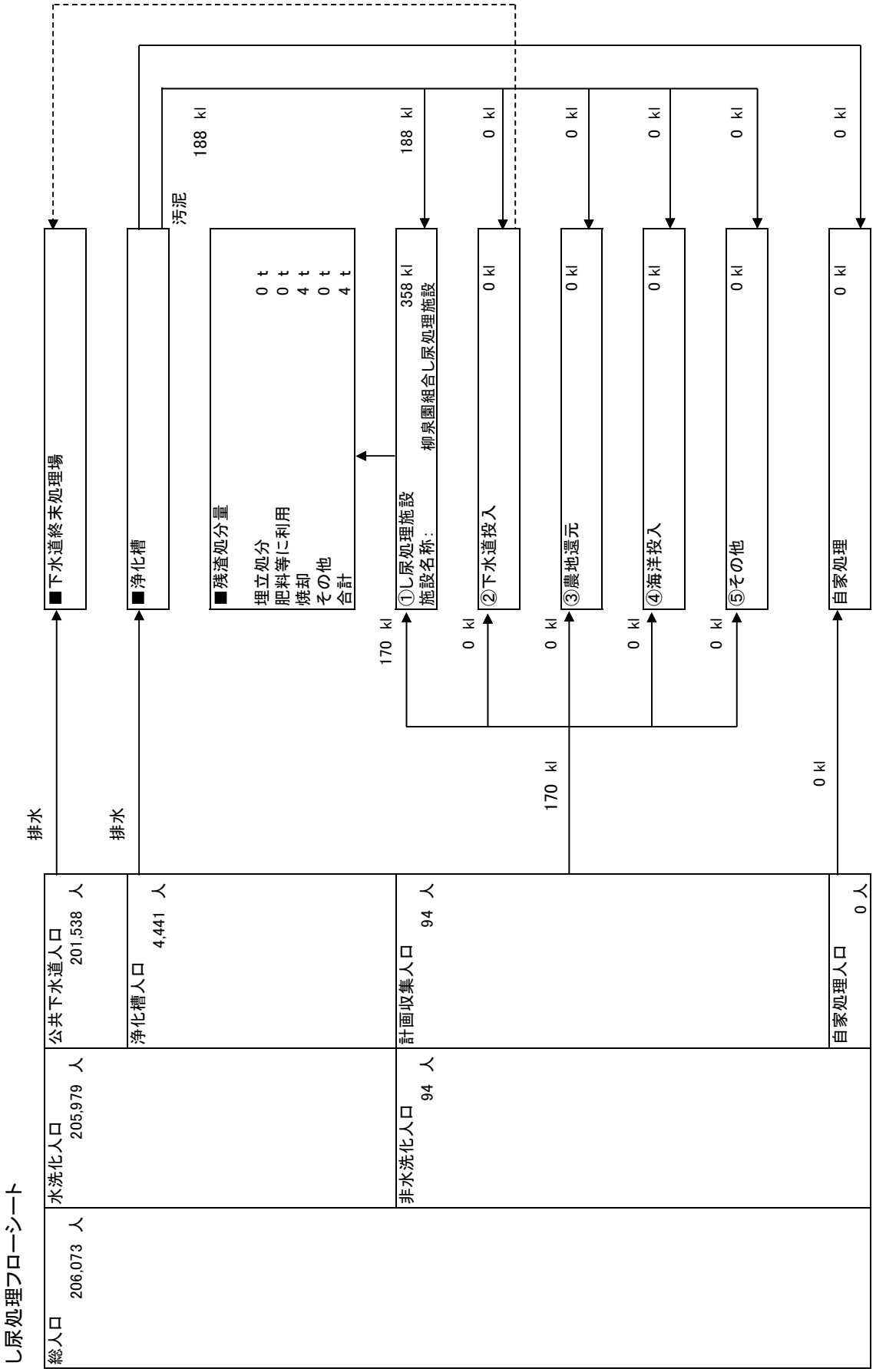
し尿処理フローシート
総人口 206,073 人
水洗化人口 205,979 人
公共下水道人口 201,538 人
浄化槽人口 4,441 人
非水洗化人口 94 人
計画収集人口 94 人
自家処理人口 0 人
排水
排水
■下水道終末処理場
■浄化槽
汚泥
188 kl
■残渣処分量
埋立処分 0 t
肥料等に利用 0 t
焼却 4 t
その他 0 t
合計 4 t
①し尿処理施設
施設名称：柳泉園組合し尿処理施設
358 kl
188 kl
170 kl
②下水道投入
0 kl
0 kl
③農地還元
0 kl
0 kl
170 kl
④海洋投入
0 kl
0 kl
⑤その他
0 kl
0 kl
自家処理
0 kl
0 kl

27 瑞穂町

■1 月別ごみ量

(1)収集量

（単位：t）

	可燃ごみ	不燃ごみ	粗大ごみ	資源ごみ	有害ごみ	合 計
4月	457	26	7	200	2	692
5月	463	28	8	202	1	702
6月	412	25	9	167	1	614
7月	482	22	9	187	1	701
8月	465	20	7	172	1	665
9月	431	28	7	167	1	634
10月	449	25	8	182	1	665
11月	417	24	7	173	1	622
12月	455	27	9	186	1	678
1月	381	28	6	203	2	620
2月	316	20	4	146	1	487
3月	362	22	6	160	1	551
合計	5,090	295	87	2,145	14	7,631

(2)持込量

（単位：t）

	可燃ごみ	不燃ごみ	粗大ごみ	資源ごみ	有害ごみ	合 計
4月	186	0	22	0	0	208
5月	184	0	27	0	0	211
6月	171	0	26	0	0	197
7月	193	0	24	0	0	217
8月	175	0	27	0	0	202
9月	173	0	20	0	0	193
10月	180	0	27	0	0	207
11月	163	0	33	0	0	196
12月	167	0	32	0	0	199
1月	160	0	25	0	0	185
2月	147	0	25	0	0	172
3月	164	0	20	0	0	184
合計	2,063	0	308	0	0	2,371

(3)収集量＋持込量

（単位：t）

	可燃ごみ	不燃ごみ	粗大ごみ	資源ごみ	有害ごみ	合 計
4月	643	26	29	200	2	900
5月	647	28	35	202	1	913
6月	583	25	35	167	1	811
7月	675	22	33	187	1	918
8月	640	20	34	172	1	867
9月	604	28	27	167	1	827
10月	629	25	35	182	1	872
11月	580	24	40	173	1	818
12月	622	27	41	186	1	877
1月	541	28	31	203	2	805
2月	463	20	29	146	1	659
3月	526	22	26	160	1	735
合計	7,153	295	395	2,145	14	10,002

■2 月別し尿量

（単位：kl）

	汲み取りし尿	合併処理浄化槽汚泥	単独処理浄化槽汚泥	合 計
4月	17	59	59	135
5月	13	63	63	139
6月	17	52	52	121
7月	14	50	50	114
8月	11	42	42	95
9月	16	43	43	102
10月	18	53	53	124
11月	12	49	49	110
12月	12	60	60	132
1月	14	53	53	120
2月	18	27	26	71
3月	15	53	53	121
合計	177	604	603	1,384

■3 処分量(ごみ)

(1)中間処理量(焼却処理施設)

(単位:t)

搬入量	搬出量				
	直接焼却	処理残渣の焼却	焼却残渣の埋立	資源化	焼却残渣の埋立以外の処分
7,765	7,153	612	0	699	0

(2)中間処理量(粗大ごみ処理施設)

(単位:t)

	搬入量	搬出量			
		処理残渣の焼却	処理残渣の埋立	資源化	その他
可燃ごみ	0	0	0	0	0
不燃ごみ	295	210	0	85	0
粗大ごみ	395	281	0	114	0
資源ごみ	2,145	121	0	2,024	0
有害ごみ	14	0	0	14	0
合計	2,849	612	0	2,237	0

(3)中間処理量(粗大ごみ処理施設以外の資源化等を行う施設)

(単位:t)

	搬入量	搬出量			
		処理残渣の焼却	処理残渣の埋立	資源化	その他
可燃ごみ	0	0	0	0	0
不燃ごみ	0	0	0	0	0
粗大ごみ	0	0	0	0	0
資源ごみ	0	0	0	0	0
有害ごみ	0	0	0	0	0
合計	0	0	0	0	0

(4)中間処理量(その他の施設)

(単位:t)

	搬入量	搬出量			
		処理残渣の焼却	処理残渣の埋立	資源化	その他
可燃ごみ	0	0	0	0	0
不燃ごみ	0	0	0	0	0
粗大ごみ	0	0	0	0	0
資源ごみ	0	0	0	0	0
有害ごみ	0	0	0	0	0
合計	0	0	0	0	0

(5)最終処分量

(単位:t)

最終処分量			
	直接埋立	焼却残渣の埋立	処理残渣の埋立
0	0	0	0

(6)資源化量

(単位:t)

総資源化量			
	資源ごみ収集量等	集団回収量	ピックアップ回収量
3,091	2,936	155	0

※ 資源ごみ収集量等＝資源ごみ収集・持込量(残渣を除いた量)＋処理過程資源化量(ガラス、鉄分等)

■4 処分量(し尿)

(1)収集量・処分量

(単位:kl)

	収集量	処分量				
		し尿処理施設	下水道投入	海洋投入	農地還元	その他
汲み取りし尿	177	177	0	0	0	0
合併処理浄化槽汚泥	604	604	0	0	0	0
単独処理浄化槽汚泥	603	603	0	0	0	0
合計	1,384	1,384	0	0	0	0

(2)残渣処分量

(単位:t)

残渣処分量				
	埋立処分	肥料等に利用	焼却	その他
41	0	41	0	0

ごみ処理フローシート

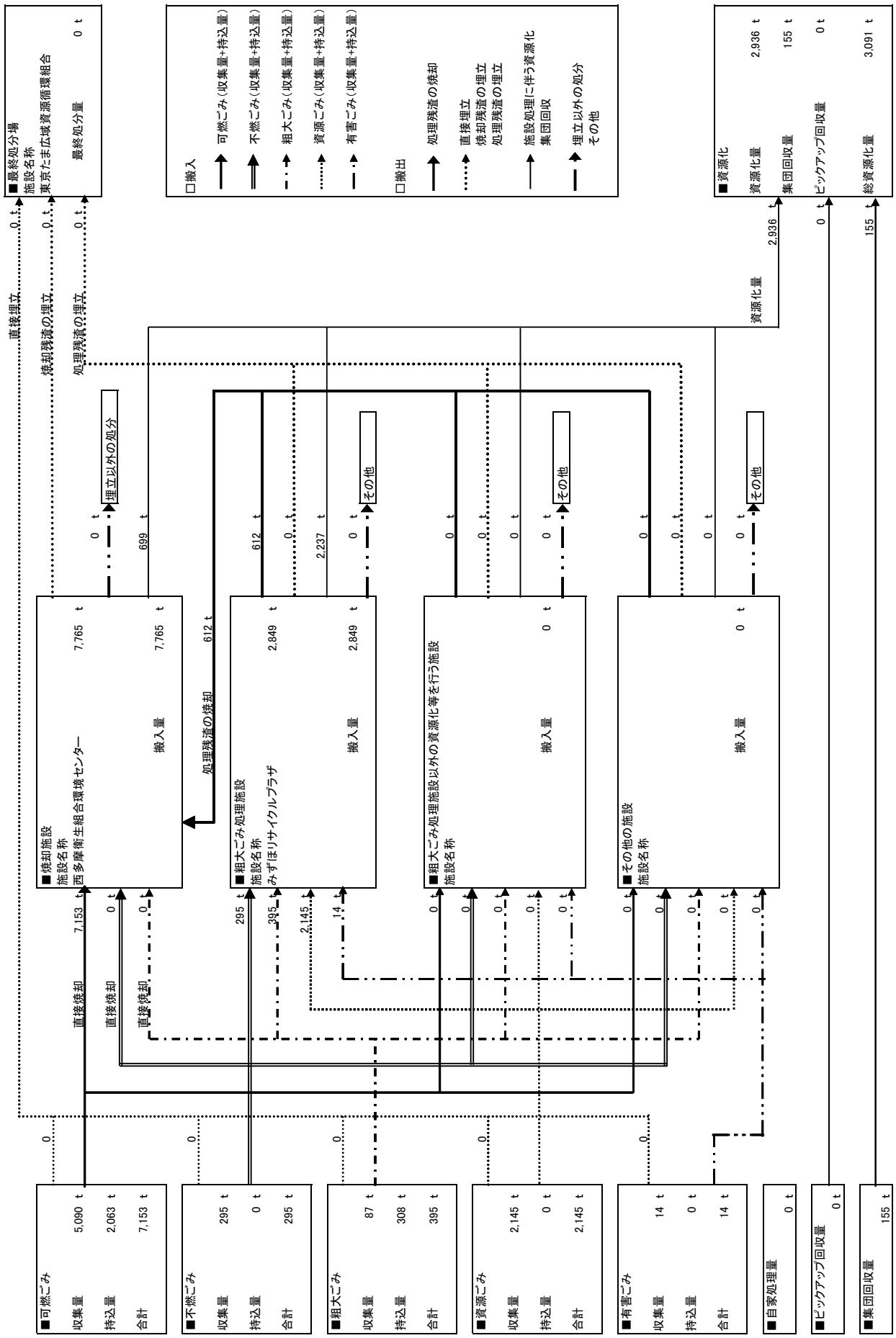
■可燃ごみ
収集量 5,090 t
持込量 2,063 t
合計 7,153 t
■不燃ごみ
収集量 295 t
持込量 0 t
合計 295 t
■粗大ごみ
収集量 87 t
持込量 308 t
合計 395 t
■資源ごみ
収集量 2,145 t
持込量 0 t
合計 2,145 t
■有害ごみ
収集量 14 t
持込量 0 t
合計 14 t
■自家処理量 0 t
■ピックアップ回収量 0 t
■集団回収量 155 t
■焼却施設
施設名称
西多摩衛生組合環境センター
搬入量 7,765 t
■粗大ごみ処理施設
施設名称
みずほリサイクルプラザ
搬入量 2,849 t
■粗大ごみ処理施設以外の資源化等を行う施設
施設名称
搬入量 0 t
■その他の施設
施設名称
搬入量 0 t
直接焼却 7,153 t
直接焼却 0 t
直接焼却 0 t
処理残渣の焼却 612 t
直接埋立 0 t
焼却残渣の埋立 0 t
処理残渣の埋立 0 t
埋立以外の処分 0 t
699 t
612 t
0 t
2,237 t
0 t
その他 0 t
0 t
0 t
その他 0 t
0 t
0 t
その他 0 t
295 t
395 t
2,145 t
14 t
0 t
資源化量 2,936 t
■最終処分場
施設名称
東京たま広域資源循環組合
最終処分量 0 t
□搬入
可燃ごみ（収集量+持込量）
不燃ごみ（収集量+持込量）
粗大ごみ（収集量+持込量）
資源ごみ（収集量+持込量）
有害ごみ（収集量+持込量）
□搬出
処理残渣の焼却
直接埋立
焼却残渣の埋立
処理残渣の埋立
施設処理に伴う資源化
集団回収
埋立以外の処分
その他
■資源化
資源化量 2,936 t
集団回収量 155 t
ピックアップ回収量 0 t
総資源化量 3,091 t

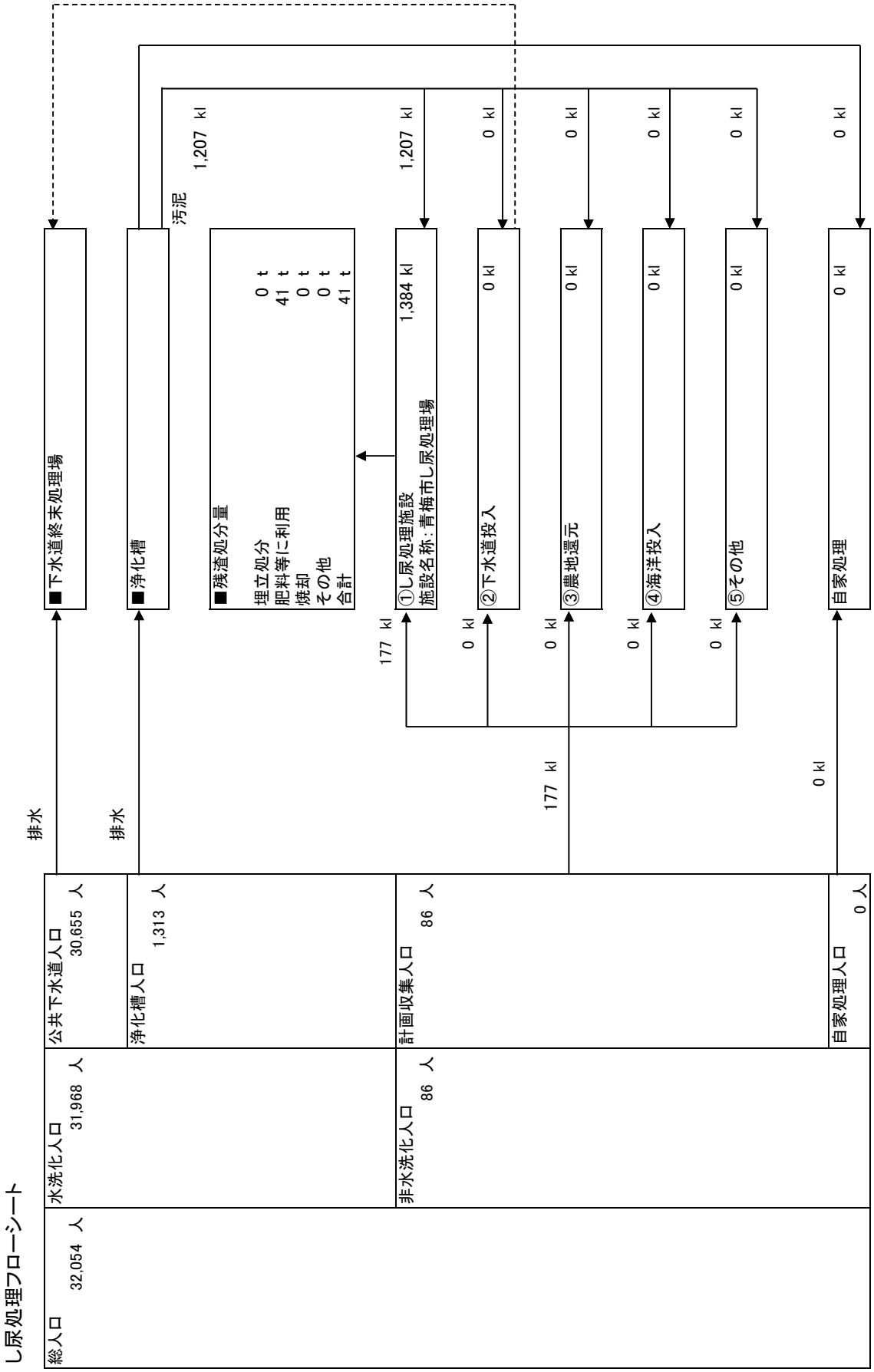
し尿処理フローシート
総人口 32,054 人
水洗化人口 31,968 人
公共下水道人口 30,655 人
浄化槽人口 1,313 人
非水洗化人口 86 人
計画収集人口 86 人
自家処理人口 0 人
排水
排水
■下水道終末処理場
■浄化槽
汚泥
1,207 kl
■残渣処分量
埋立処分 0 t
肥料等に利用 41 t
焼却 0 t
その他 0 t
合計 41 t
①し尿処理施設
施設名称：青梅市し尿処理場
1,384 kl
1,207 kl
177 kl
②下水道投入
0 kl
0 kl
③農地還元
0 kl
0 kl
④海洋投入
0 kl
0 kl
⑤その他
0 kl
0 kl
177 kl
自家処理
0 kl
0 kl

28 日の出町

■1 月別ごみ量

(1)収集量

（単位：t）

	可燃ごみ	不燃ごみ	粗大ごみ	資源ごみ	有害ごみ	合 計
4月	334	7	7	54	1	403
5月	342	7	7	52	0	408
6月	297	5	5	41	1	349
7月	343	6	6	51	0	406
8月	325	5	6	41	0	377
9月	331	6	7	49	0	393
10月	323	6	6	39	0	374
11月	287	6	9	39	0	341
12月	340	9	11	64	1	425
1月	290	6	4	43	1	344
2月	251	5	5	38	0	299
3月	300	6	5	27	0	338
合計	3,763	74	78	538	4	4,457

(2)持込量

（単位：t）

	可燃ごみ	不燃ごみ	粗大ごみ	資源ごみ	有害ごみ	合 計
4月	0	0	11	0	0	11
5月	0	0	12	0	0	12
6月	1	0	5	0	0	6
7月	1	0	6	0	0	7
8月	1	0	9	0	0	10
9月	0	0	6	0	0	6
10月	0	0	9	0	0	9
11月	0	0	9	0	0	9
12月	1	0	12	0	0	13
1月	1	0	8	0	0	9
2月	0	0	9	0	0	9
3月	1	0	8	0	0	9
合計	6	0	104	0	0	110

(3)収集量＋持込量

（単位：t）

	可燃ごみ	不燃ごみ	粗大ごみ	資源ごみ	有害ごみ	合 計
4月	334	7	18	54	1	414
5月	342	7	19	52	0	420
6月	298	5	10	41	1	355
7月	344	6	12	51	0	413
8月	326	5	15	41	0	387
9月	331	6	13	49	0	399
10月	323	6	15	39	0	383
11月	287	6	18	39	0	350
12月	341	9	23	64	1	438
1月	291	6	12	43	1	353
2月	251	5	14	38	0	308
3月	301	6	13	27	0	347
合計	3,769	74	182	538	4	4,567

■2 月別し尿量

（単位：kl）

	汲み取りし尿	合併処理浄化槽汚泥	単独処理浄化槽汚泥	合 計
4月	6	5	14	25
5月	7	1	3	11
6月	7	2	5	14
7月	7	1	2	10
8月	7	0	0	7
9月	8	4	11	23
10月	4	0	0	4
11月	7	3	8	18
12月	7	1	2	10
1月	7	2	7	16
2月	6	1	3	10
3月	7	6	16	29
合計	80	26	71	177

■3 処分量(ごみ)

(1)中間処理量(焼却処理施設)

(単位:t)

搬入量	搬出量				
	直接焼却	処理残渣の焼却	焼却残渣の埋立	資源化	焼却残渣の埋立以外の処分
4,019	3,777	242	175	252	0

(2)中間処理量(粗大ごみ処理施設)

(単位:t)

	搬入量	搬出量			
		処理残渣の焼却	処理残渣の埋立	資源化	その他
可燃ごみ	0	0	0	0	0
不燃ごみ	0	0	0	0	0
粗大ごみ	0	0	0	0	0
資源ごみ	0	0	0	0	0
有害ごみ	0	0	0	0	0
合計	0	0	0	0	0

(3)中間処理量(粗大ごみ処理施設以外の資源化等を行う施設)

(単位:t)

	搬入量	搬出量			
		処理残渣の焼却	処理残渣の埋立	資源化	その他
可燃ごみ	0	0	0	0	0
不燃ごみ	0	0	0	0	0
粗大ごみ	0	0	0	0	0
資源ごみ	533	21	0	512	0
有害ごみ	5	0	0	0	5
合計	538	21	0	512	5

(4)中間処理量(その他の施設)

(単位:t)

	搬入量	搬出量			
		処理残渣の焼却	処理残渣の埋立	資源化	その他
可燃ごみ	0	0	0	0	0
不燃ごみ	75	74	0	1	0
粗大ごみ	183	147	0	36	0
資源ごみ	0	0	0	0	0
有害ごみ	0	0	0	0	0
合計	258	221	0	37	0

(5)最終処分量

(単位:t)

最終処分量			
	直接埋立	焼却残渣の埋立	処理残渣の埋立
175	0	175	0

(6)資源化量

(単位:t)

総資源化量			
	資源ごみ収集量等	集団回収量	ピックアップ回収量
1,132	801	331	0

※ 資源ごみ収集量等＝資源ごみ収集・持込量(残渣を除いた量)＋処理過程資源化量(ガラス、鉄分等)

■4 処分量(し尿)

(1)収集量・処分量

(単位:kl)

	収集量	処分量				
		し尿処理施設	下水道投入	海洋投入	農地還元	その他
汲み取りし尿	80	80	0	0	0	0
合併処理浄化槽汚泥	24	24	0	0	0	0
単独処理浄化槽汚泥	73	73	0	0	0	0
合計	177	177	0	0	0	0

(2)残渣処分量

(単位:t)

残渣処分量				
	埋立処分	肥料等に利用	焼却	その他
2	0	0	2	0

ごみ処理フローシート

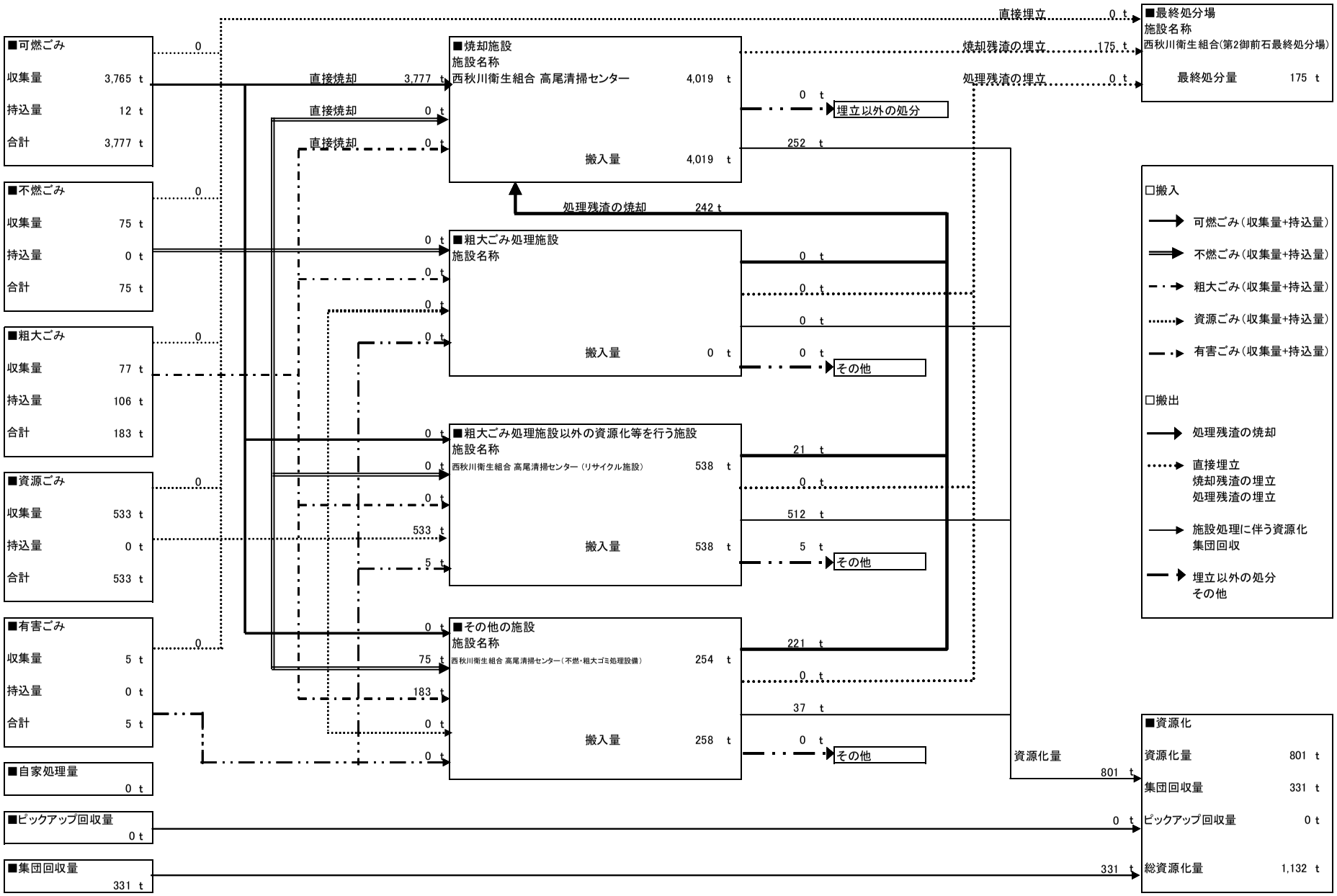
■可燃ごみ
収集量 3,765 t
持込量 12 t
合計 3,777 t
■不燃ごみ
収集量 75 t
持込量 0 t
合計 75 t
■粗大ごみ
収集量 77 t
持込量 106 t
合計 183 t
■資源ごみ
収集量 533 t
持込量 0 t
合計 533 t
■有害ごみ
収集量 5 t
持込量 0 t
合計 5 t
■自家処理量
0 t
■ピックアップ回収量
0 t
■集団回収量
331 t
直接焼却 3,777 t
直接焼却 0 t
直接焼却 0 t
■焼却施設
施設名称
西秋川衛生組合 高尾清掃センター 4,019 t
搬入量 4,019 t
処理残渣の焼却 242 t
■粗大ごみ処理施設
施設名称
搬入量 0 t
■粗大ごみ処理施設以外の資源化等を行う施設
施設名称
西秋川衛生組合 高尾清掃センター（リサイクル施設） 538 t
搬入量 538 t
■その他の施設
施設名称
西秋川衛生組合 高尾清掃センター（不燃・粗大ゴミ処理設備） 254 t
搬入量 258 t
0 t 埋立以外の処分
252 t
0 t その他
21 t
512 t
5 t その他
221 t
37 t
0 t その他
直接埋立 0 t
焼却残渣の埋立 175 t
処理残渣の埋立 0 t
資源化量 801 t
■最終処分場
施設名称
西秋川衛生組合(第2御前石最終処分場)
最終処分量 175 t
□搬入
可燃ごみ（収集量+持込量）
不燃ごみ（収集量+持込量）
粗大ごみ（収集量+持込量）
資源ごみ（収集量+持込量）
有害ごみ（収集量+持込量）
□搬出
処理残渣の焼却
直接埋立
焼却残渣の埋立
処理残渣の埋立
施設処理に伴う資源化
集団回収
埋立以外の処分
その他
■資源化
資源化量 801 t
集団回収量 331 t
ピックアップ回収量 0 t
総資源化量 1,132 t

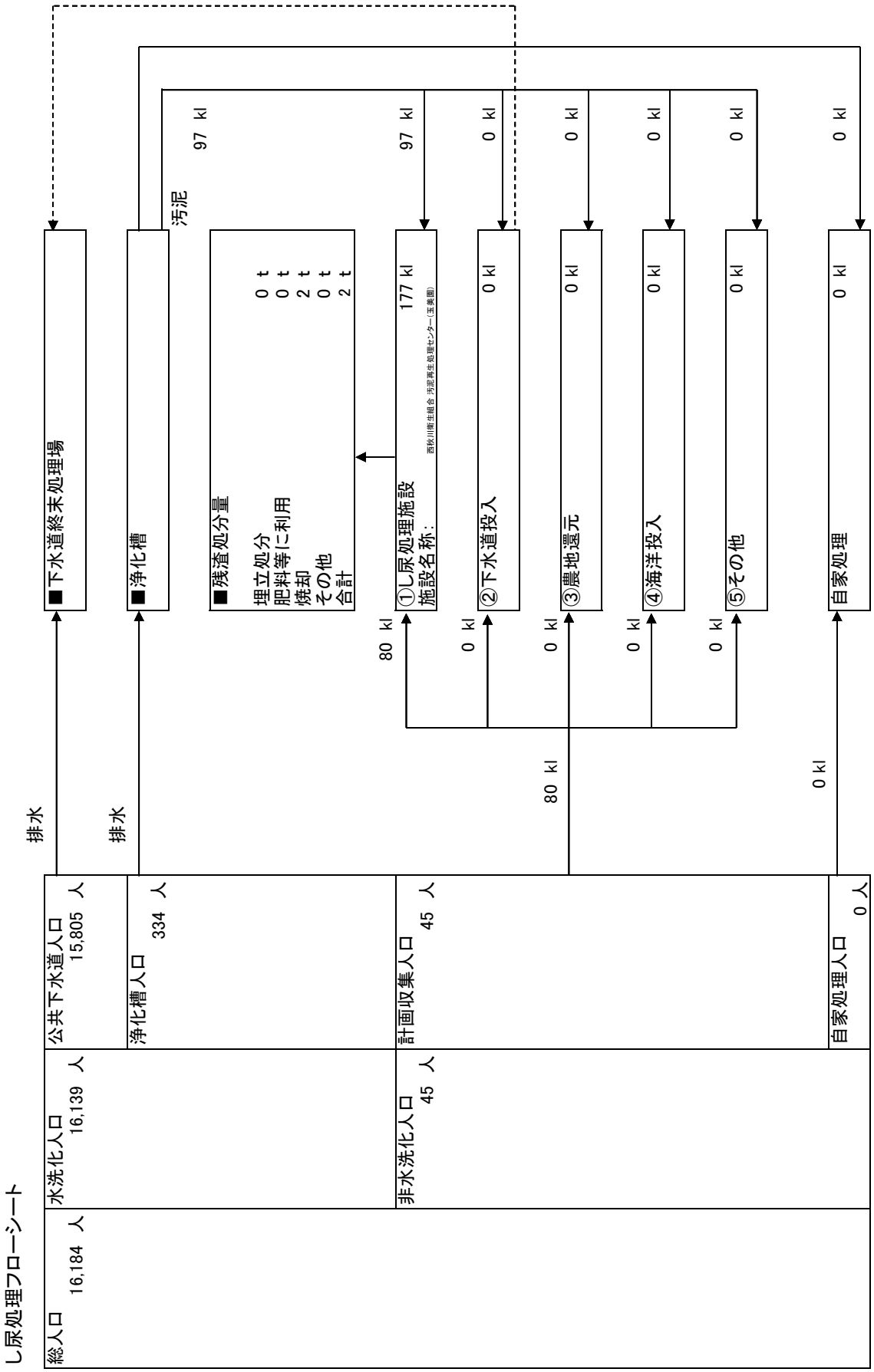
し尿処理フローシート
総人口 16,184 人
水洗化人口 16,139 人
公共下水道人口 15,805 人
浄化槽人口 334 人
非水洗化人口 45 人
計画収集人口 45 人
自家処理人口 0 人
排水
排水
■下水道終末処理場
■浄化槽
汚泥 97 kl
■残渣処分量
埋立処分 0 t
肥料等に利用 0 t
焼却 2 t
その他 0 t
合計 2 t
①し尿処理施設
施設名称：西秋川衛生組合 汚泥再生処理センター（玉美園）
177 kl
97 kl
80 kl
②下水道投入
0 kl
0 kl
③農地還元
0 kl
0 kl
80 kl
④海洋投入
0 kl
0 kl
⑤その他
0 kl
0 kl
自家処理
0 kl
0 kl
0 kl

29 檜原村

■1 月別ごみ量

(1)収集量

（単位：t）

	可燃ごみ	不燃ごみ	粗大ごみ	資源ごみ	有害ごみ	合 計
4月	49	1	2	10	0	62
5月	49	1	2	10	0	62
6月	41	1	4	11	0	57
7月	52	1	3	10	0	66
8月	46	1	4	11	0	62
9月	44	0	3	11	0	58
10月	47	1	3	9	0	60
11月	42	1	4	11	0	58
12月	41	1	2	12	0	56
1月	45	1	2	7	0	55
2月	35	1	2	5	0	43
3月	38	1	2	5	0	46
合計	529	11	33	112	0	685

(2)持込量

（単位：t）

	可燃ごみ	不燃ごみ	粗大ごみ	資源ごみ	有害ごみ	合 計
4月	0	0	2	0	0	2
5月	0	0	2	0	0	2
6月	0	0	1	0	0	1
7月	0	0	1	0	0	1
8月	0	0	2	0	0	2
9月	0	0	1	0	0	1
10月	0	0	3	0	0	3
11月	0	0	2	0	0	2
12月	0	0	2	0	0	2
1月	0	0	2	0	0	2
2月	0	0	1	0	0	1
3月	0	0	1	0	0	1
合計	0	0	20	0	0	20

(3)収集量＋持込量

（単位：t）

	可燃ごみ	不燃ごみ	粗大ごみ	資源ごみ	有害ごみ	合 計
4月	49	1	4	10	0	64
5月	49	1	4	10	0	64
6月	41	1	5	11	0	58
7月	52	1	4	10	0	67
8月	46	1	6	11	0	64
9月	44	0	4	11	0	59
10月	47	1	6	9	0	63
11月	42	1	6	11	0	60
12月	41	1	4	12	0	58
1月	45	1	4	7	0	57
2月	35	1	3	5	0	44
3月	38	1	3	5	0	47
合計	529	11	53	112	0	705

■2 月別し尿量

（単位：kl）

	汲み取りし尿	合併処理浄化槽汚泥	単独処理浄化槽汚泥	合 計
4月	8	8	5	21
5月	8	5	3	16
6月	8	13	8	29
7月	8	9	6	23
8月	8	13	8	29
9月	12	21	13	46
10月	12	4	2	18
11月	5	5	3	13
12月	8	7	4	19
1月	8	4	2	14
2月	8	3	2	13
3月	9	15	8	32
合計	102	107	64	273

■3 処分量(ごみ)

(1)中間処理量(焼却処理施設)

(単位:t)

搬入量			搬出量		
	直接焼却	処理残渣の焼却	焼却残渣の埋立	資源化	焼却残渣の埋立以外の処分
593	593	0	26	0	0

(2)中間処理量(粗大ごみ処理施設)

(単位:t)

	搬入量	搬出量			
		処理残渣の焼却	処理残渣の埋立	資源化	その他
可燃ごみ	0	0	0	0	0
不燃ごみ	0	0	0	0	0
粗大ごみ	0	0	0	0	0
資源ごみ	0	0	0	0	0
有害ごみ	0	0	0	0	0
合計	0	0	0	0	0

(3)中間処理量(粗大ごみ処理施設以外の資源化等を行う施設)

(単位:t)

	搬入量	搬出量			
		処理残渣の焼却	処理残渣の埋立	資源化	その他
可燃ごみ	0	0	0	0	0
不燃ごみ	0	0	0	0	0
粗大ごみ	0	0	0	0	0
資源ごみ	112	0	0	112	0
有害ごみ	0	0	0	0	0
合計	112	0	0	112	0

(4)中間処理量(その他の施設)

(単位:t)

	搬入量	搬出量			
		処理残渣の焼却	処理残渣の埋立	資源化	その他
可燃ごみ	0	0	0	0	0
不燃ごみ	0	0	0	0	0
粗大ごみ	0	0	0	0	0
資源ごみ	0	0	0	0	0
有害ごみ	0	0	0	0	0
合計	0	0	0	0	0

(5)最終処分量

(単位:t)

最終処分量			
	直接埋立	焼却残渣の埋立	処理残渣の埋立
26	0	26	0

(6)資源化量

(単位:t)

総資源化量			
	資源ごみ収集量等	集団回収量	ピックアップ回収量
112	112	0	0

※ 資源ごみ収集量等＝資源ごみ収集・持込量(残渣を除いた量)＋処理過程資源化量(ガラス、鉄分等)

■4 処分量(し尿)

(1)収集量・処分量

(単位:kl)

	収集量	処分量				
		し尿処理施設	下水道投入	海洋投入	農地還元	その他
汲み取りし尿	102	102	0	0	0	0
合併処理浄化槽汚泥	107	107	0	0	0	0
単独処理浄化槽汚泥	64	64	0	0	0	0
合計	273	273	0	0	0	0

(2)残渣処分量

(単位:t)

残渣処分量				
	埋立処分	肥料等に利用	焼却	その他
0	0	0	0	0

ごみ処理フローシート

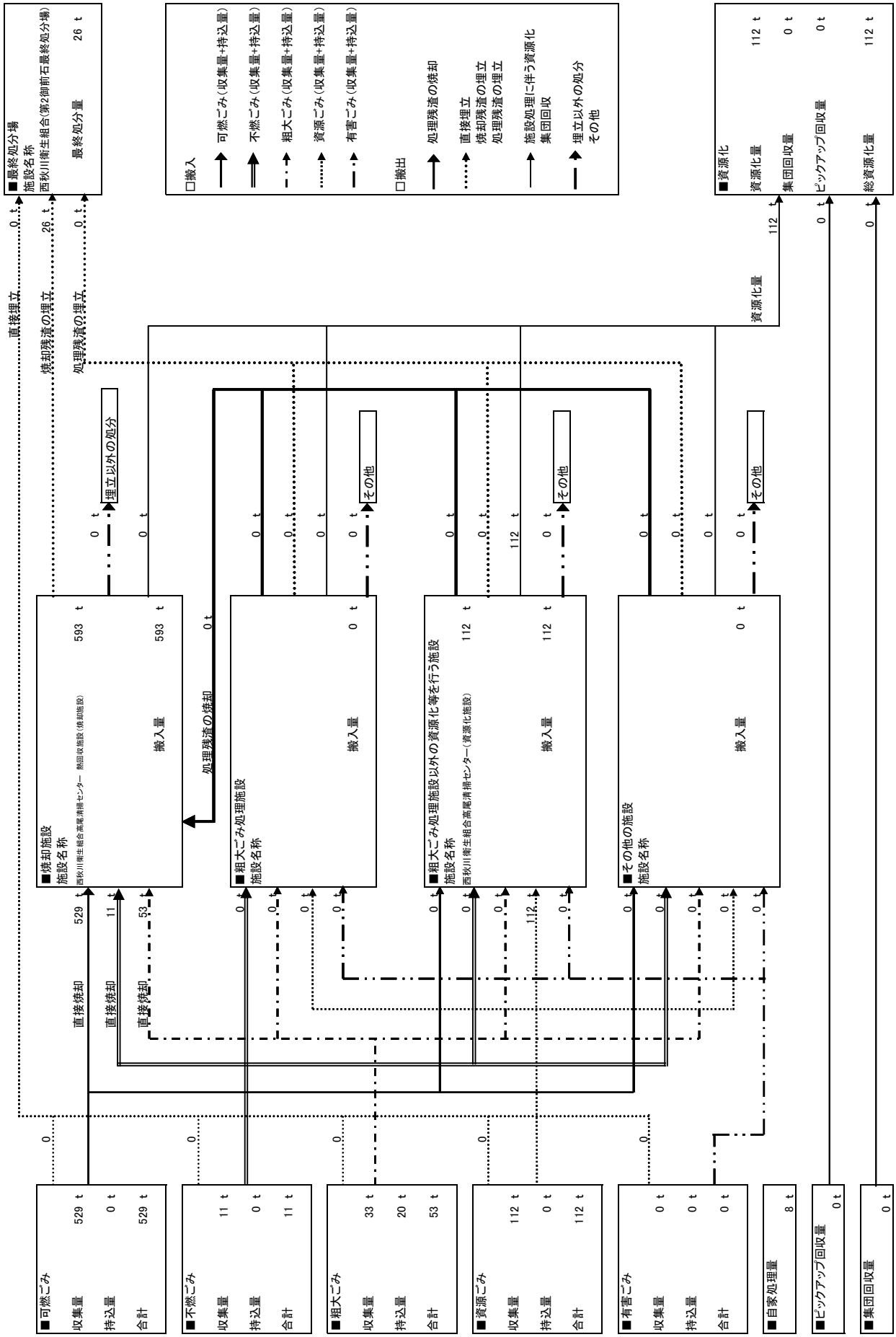
■最終処分場
施設名称
西秋川衛生組合(第2御前石最終処分場)
最終処分量 26 t
□搬入
可燃ごみ(収集量+持込量)
不燃ごみ(収集量+持込量)
粗大ごみ(収集量+持込量)
資源ごみ(収集量+持込量)
有害ごみ(収集量+持込量)
□搬出
処理残渣の焼却
直接埋立
焼却残渣の埋立
処理残渣の埋立
施設処理に伴う資源化
集団回収
埋立以外の処分
その他
■資源化
資源化量 112 t
集団回収量 0 t
ピックアップ回収量 0 t
総資源化量 112 t
直接埋立 0 t
焼却残渣の埋立 26 t
処理残渣の埋立 0 t
資源化量 112 t
埋立以外の処分
その他
■焼却施設
施設名称
西秋川衛生組合高尾清掃センター 熱回収施設(焼却施設)
搬入量 593 t
処理残渣の焼却 0 t
■粗大ごみ処理施設
施設名称
搬入量 0 t
■粗大ごみ処理施設以外の資源化等を行う施設
施設名称
西秋川衛生組合高尾清掃センター(資源化施設)
搬入量 112 t
■その他の施設
施設名称
搬入量 0 t
直接焼却 529 t
直接焼却 11 t
直接焼却 53 t
■可燃ごみ
収集量 529 t
持込量 0 t
合計 529 t
■不燃ごみ
収集量 11 t
持込量 0 t
合計 11 t
■粗大ごみ
収集量 33 t
持込量 20 t
合計 53 t
■資源ごみ
収集量 112 t
持込量 0 t
合計 112 t
■有害ごみ
収集量 0 t
持込量 0 t
合計 0 t
■自家処理量 8 t
■ピックアップ回収量 0 t
■集団回収量 0 t

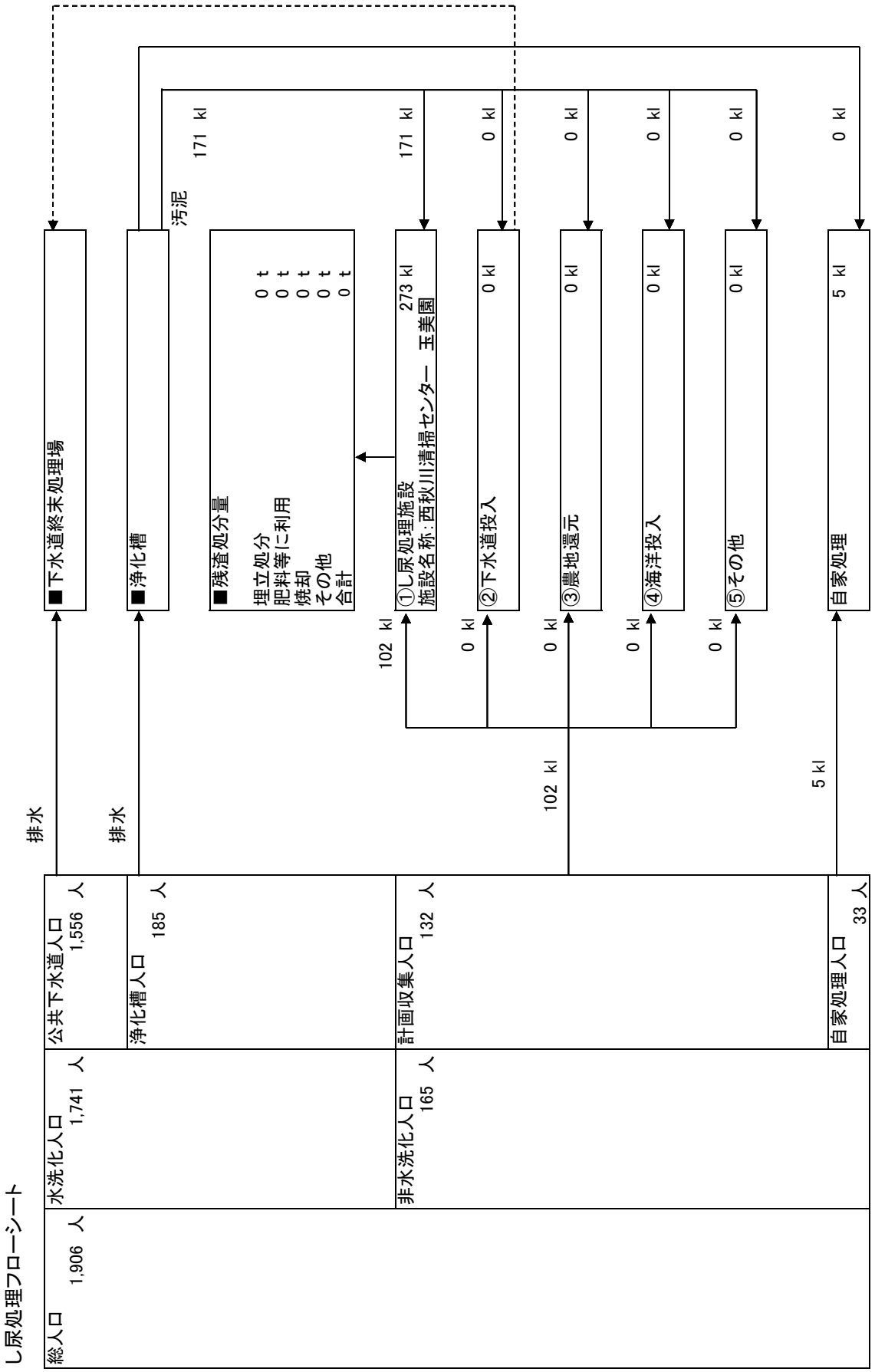
し尿処理フローシート
総人口 1,906 人
水洗化人口 1,741 人
公共下水道人口 1,556 人
浄化槽人口 185 人
非水洗化人口 165 人
計画収集人口 132 人
自家処理人口 33 人
排水
排水
■下水道終末処理場
■浄化槽
汚泥
171 kl
■残渣処分量
埋立処分 0 t
肥料等に利用 0 t
焼却 0 t
その他 0 t
合計 0 t
①し尿処理施設
施設名称:西秋川清掃センター 玉美園
273 kl
171 kl
102 kl
②下水道投入
0 kl
0 kl
③農地還元
0 kl
0 kl
102 kl
④海洋投入
0 kl
0 kl
⑤その他
0 kl
0 kl
自家処理
5 kl
0 kl
5 kl

30 奥多摩町

■1 月別ごみ量

(1)収集量

（単位：t）

	可燃ごみ	不燃ごみ	粗大ごみ	資源ごみ	有害ごみ	合 計
4月	104	3	7	30	1	145
5月	107	2	4	30	0	143
6月	90	3	8	25	1	127
7月	114	2	8	30	0	154
8月	110	2	4	28	0	144
9月	100	2	5	27	0	134
10月	100	2	7	26	0	135
11月	94	3	6	25	0	128
12月	91	3	4	26	0	124
1月	93	2	3	28	1	127
2月	79	3	6	22	0	110
3月	87	2	3	25	0	117
合計	1,169	29	65	322	3	1,588

(2)持込量

（単位：t）

	可燃ごみ	不燃ごみ	粗大ごみ	資源ごみ	有害ごみ	合 計
4月	0	0	0	0	0	0
5月	0	0	0	0	0	0
6月	0	0	0	0	0	0
7月	0	0	0	0	0	0
8月	0	0	0	0	0	0
9月	0	0	0	0	0	0
10月	0	0	0	0	0	0
11月	0	0	0	0	0	0
12月	0	0	0	0	0	0
1月	0	0	0	0	0	0
2月	0	0	0	0	0	0
3月	0	0	0	0	0	0
合計	0	0	0	0	0	0

(3)収集量＋持込量

（単位：t）

	可燃ごみ	不燃ごみ	粗大ごみ	資源ごみ	有害ごみ	合 計
4月	104	3	7	30	1	145
5月	107	2	4	30	0	143
6月	90	3	8	25	1	127
7月	114	2	8	30	0	154
8月	110	2	4	28	0	144
9月	100	2	5	27	0	134
10月	100	2	7	26	0	135
11月	94	3	6	25	0	128
12月	91	3	4	26	0	124
1月	93	2	3	28	1	127
2月	79	3	6	22	0	110
3月	87	2	3	25	0	117
合計	1,169	29	65	322	3	1,588

■2 月別し尿量

（単位：kl）

	汲み取りし尿	合併処理浄化槽汚泥	単独処理浄化槽汚泥	合 計
4月	17	29	3	49
5月	9	85	3	97
6月	9	60	7	76
7月	7	83	0	90
8月	11	44	1	56
9月	10	31	0	41
10月	13	44	0	57
11月	18	33	5	56
12月	12	53	0	65
1月	12	3	0	15
2月	11	25	0	36
3月	13	20	6	39
合計	142	510	25	677

■3 処分量(ごみ)

(1)中間処理量(焼却処理施設)

(単位:t)

搬入量	搬出量				
	直接焼却	処理残渣の焼却	焼却残渣の埋立	資源化	焼却残渣の埋立以外の処分
1,263	1,169	94	55	80	0

(2)中間処理量(粗大ごみ処理施設)

(単位:t)

	搬入量	搬出量			
		処理残渣の焼却	処理残渣の埋立	資源化	その他
可燃ごみ	0	0	0	0	0
不燃ごみ	0	0	0	0	0
粗大ごみ	0	0	0	0	0
資源ごみ	0	0	0	0	0
有害ごみ	0	0	0	0	0
合計	0	0	0	0	0

(3)中間処理量(粗大ごみ処理施設以外の資源化等を行う施設)

(単位:t)

	搬入量	搬出量			
		処理残渣の焼却	処理残渣の埋立	資源化	その他
可燃ごみ	0	0	0	0	0
不燃ごみ	0	0	0	0	0
粗大ごみ	0	0	0	0	0
資源ごみ	319	12	0	307	0
有害ごみ	3	0	0	0	3
合計	322	12	0	307	3

(4)中間処理量(その他の施設)

(単位:t)

	搬入量	搬出量			
		処理残渣の焼却	処理残渣の埋立	資源化	その他
可燃ごみ	0	0	0	0	0
不燃ごみ	29	29	0	0	0
粗大ごみ	65	53	0	12	0
資源ごみ	0	0	0	0	0
有害ごみ	0	0	0	0	0
合計	94	82	0	12	0

(5)最終処分量

(単位:t)

最終処分量			
	直接埋立	焼却残渣の埋立	処理残渣の埋立
55	0	55	0

(6)資源化量

(単位:t)

総資源化量			
	資源ごみ収集量等	集団回収量	ピックアップ回収量
299	299	0	0

※ 資源ごみ収集量等＝資源ごみ収集・持込量(残渣を除いた量)＋処理過程資源化量(ガラス、鉄分等)

■4 処分量(し尿)

(1)収集量・処分量

(単位:kl)

	収集量	処分量				
		し尿処理施設	下水道投入	海洋投入	農地還元	その他
汲み取りし尿	142	142	0	0	0	0
合併処理浄化槽汚泥	510	510	0	0	0	0
単独処理浄化槽汚泥	25	25	0	0	0	0
合計	677	677	0	0	0	0

(2)残渣処分量

(単位:t)

残渣処分量				
	埋立処分	肥料等に利用	焼却	その他
8	0	8	0	0

ごみ処理フローシート

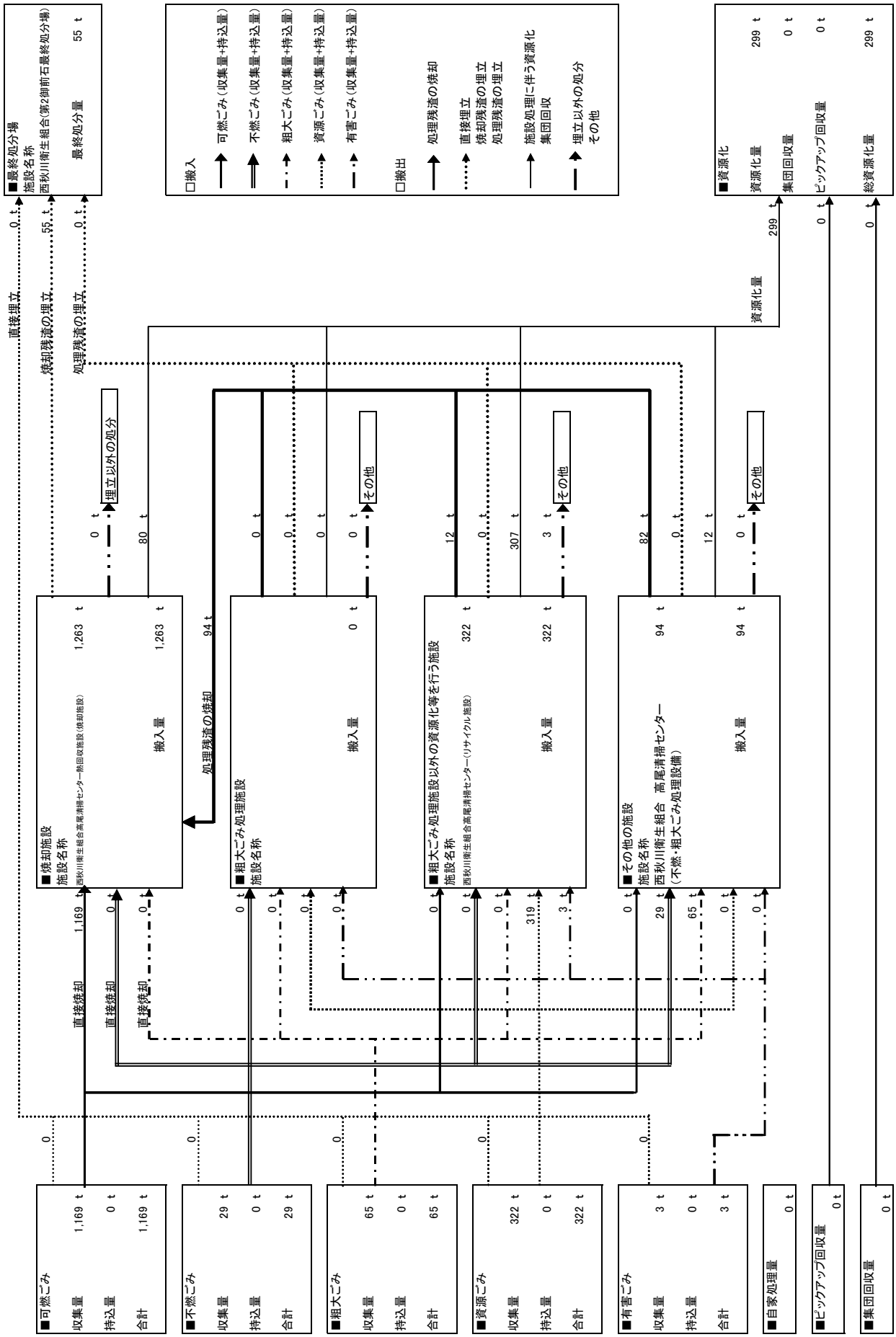
■最終処分場
施設名称
西秋川衛生組合(第2御前石最終処分場)
最終処分量 55 t
□搬入
可燃ごみ(収集量+持込量)
不燃ごみ(収集量+持込量)
粗大ごみ(収集量+持込量)
資源ごみ(収集量+持込量)
有害ごみ(収集量+持込量)
□搬出
処理残渣の焼却
直接埋立
焼却残渣の埋立
処理残渣の埋立
施設処理に伴う資源化
集団回収
埋立以外の処分
その他
■資源化
資源化量 299 t
集団回収量 0 t
ピックアップ回収量 0 t
総資源化量 299 t
直接埋立 0 t
焼却残渣の埋立 55 t
処理残渣の埋立 0 t
資源化量 299 t
埋立以外の処分 0 t 80 t
その他 0 t 0 t 0 t
その他 12 t 0 t 307 t
その他 3 t 82 t 0 t
その他 12 t 0 t
■焼却施設
施設名称
西秋川衛生組合高尾清掃センター熱回収施設(焼却施設)
搬入量 1,263 t 1,263 t
処理残渣の焼却 94 t
■粗大ごみ処理施設
施設名称
搬入量 0 t
■粗大ごみ処理施設以外の資源化等を行う施設
施設名称
西秋川衛生組合高尾清掃センター(リサイクル施設)
搬入量 322 t 322 t
■その他の施設
施設名称
西秋川衛生組合 高尾清掃センター
(不燃・粗大ごみ処理設備)
搬入量 94 t 94 t
直接焼却 1,169 t 0 t 0 t
直接焼却 0 t 0 t 0 t 0 t
直接焼却 0 t 0 t 0 t 0 t 0 t 0 t 319 t 3 t
0 t 29 t 65 t 0 t 0 t
0 0 0 0 0
■可燃ごみ
収集量 1,169 t
持込量 0 t
合計 1,169 t
■不燃ごみ
収集量 29 t
持込量 0 t
合計 29 t
■粗大ごみ
収集量 65 t
持込量 0 t
合計 65 t
■資源ごみ
収集量 322 t
持込量 0 t
合計 322 t
■有害ごみ
収集量 3 t
持込量 0 t
合計 3 t
■自家処理量 0 t
■ピックアップ回収量 0 t
■集団回収量 0 t

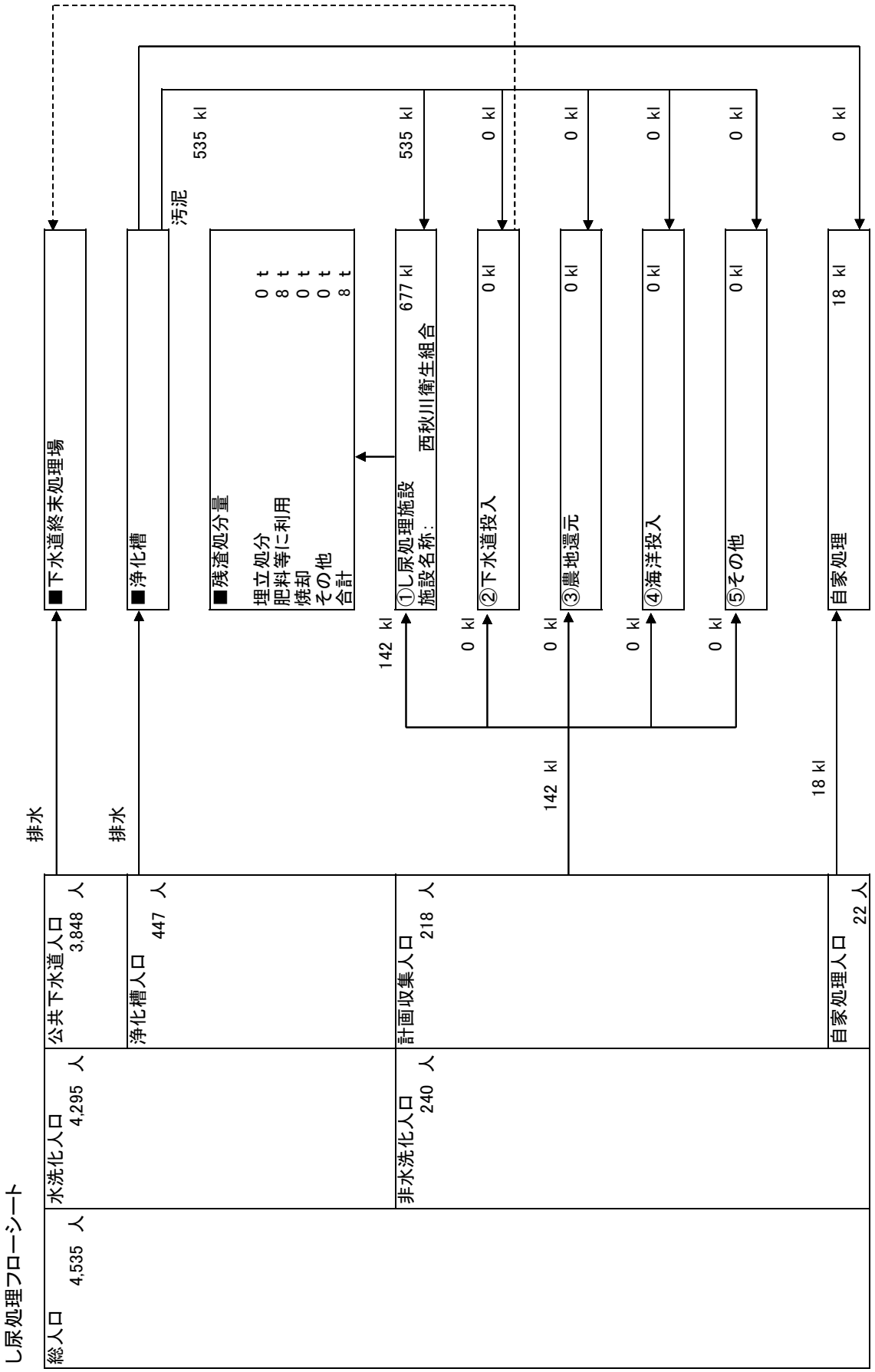
し尿処理フローシート
総人口 4,535 人
水洗化人口 4,295 人
公共下水道人口 3,848 人
排水
■下水道終末処理場
排水
浄化槽人口 447 人
■浄化槽
汚泥
535 kl
非水洗化人口 240 人
計画収集人口 218 人
142 kl
■残渣処分量
埋立処分 0 t
肥料等に利用 8 t
焼却 0 t
その他 0 t
合計 8 t
535 kl
①し尿処理施設 677 kl
施設名称: 西秋川衛生組合
142 kl
0 kl
②下水道投入 0 kl
0 kl
142 kl
③農地還元 0 kl
0 kl
④海洋投入 0 kl
0 kl
⑤その他 0 kl
0 kl
自家処理人口 22 人
18 kl
自家処理 18 kl
0 kl

31 大島町

■1 月別ごみ量

(1)収集量

（単位：t）

	可燃ごみ	不燃ごみ	粗大ごみ	資源ごみ	有害ごみ	合 計
4月	176	5	0	5	0	186
5月	158	5	0	6	0	169
6月	151	5	0	6	0	162
7月	178	7	0	6	1	192
8月	162	7	0	5	0	174
9月	143	5	0	5	0	153
10月	152	4	0	5	0	161
11月	149	4	0	5	1	159
12月	159	9	0	9	0	177
1月	133	6	0	3	1	143
2月	121	5	0	5	0	131
3月	152	5	0	4	1	162
合計	1,834	67	0	64	4	1,969

(2)持込量

（単位：t）

	可燃ごみ	不燃ごみ	粗大ごみ	資源ごみ	有害ごみ	合 計
4月	74	10	12	20	0	116
5月	62	8	11	18	0	99
6月	46	6	12	14	0	78
7月	49	3	10	13	0	75
8月	44	1	9	13	0	67
9月	39	11	5	17	0	72
10月	54	3	9	12	0	78
11月	55	7	18	18	0	98
12月	49	5	15	21	0	90
1月	33	7	6	12	0	58
2月	52	3	9	15	0	79
3月	61	5	18	23	0	107
合計	618	69	134	196	0	1,017

(3)収集量＋持込量

（単位：t）

	可燃ごみ	不燃ごみ	粗大ごみ	資源ごみ	有害ごみ	合 計
4月	250	15	12	25	0	302
5月	220	13	11	24	0	268
6月	197	11	12	20	0	240
7月	227	10	10	19	1	267
8月	206	8	9	18	0	241
9月	182	16	5	22	0	225
10月	206	7	9	17	0	239
11月	204	11	18	23	1	257
12月	208	14	15	30	0	267
1月	166	13	6	15	1	201
2月	173	8	9	20	0	210
3月	213	10	18	27	1	269
合計	2,452	136	134	260	4	2,986

■2 月別し尿量

（単位：kl）

	汲み取りし尿	合併処理浄化槽汚泥	単独処理浄化槽汚泥	合 計
4月	97	464	197	758
5月	55	286	183	524
6月	87	390	332	809
7月	33	413	236	682
8月	54	332	168	554
9月	117	425	241	783
10月	27	366	194	587
11月	107	297	166	570
12月	30	425	290	745
1月	82	439	180	701
2月	45	673	153	871
3月	28	738	224	990
合計	762	5,248	2,564	8,574

■3 処分量(ごみ)

(1)中間処理量(焼却処理施設)

(単位:t)

搬入量	搬出量				
	直接焼却	処理残渣の焼却	焼却残渣の埋立	資源化	焼却残渣の埋立以外の処分
2,459	2,452	7	307	0	0

(2)中間処理量(粗大ごみ処理施設)

(単位:t)

	搬入量	搬出量			
		処理残渣の焼却	処理残渣の埋立	資源化	その他
可燃ごみ	0	0	0	0	0
不燃ごみ	0	0	0	0	0
粗大ごみ	0	0	0	0	0
資源ごみ	0	0	0	0	0
有害ごみ	0	0	0	0	0
合計	0	0	0	0	0

(3)中間処理量(粗大ごみ処理施設以外の資源化等を行う施設)

(単位:t)

	搬入量	搬出量			
		処理残渣の焼却	処理残渣の埋立	資源化	その他
可燃ごみ	0	0	0	0	0
不燃ごみ	136	0	136	0	0
粗大ごみ	134	0	0	0	134
資源ごみ	260	7	0	253	0
有害ごみ	4	0	0	4	0
合計	534	7	136	257	134

(4)中間処理量(その他の施設)

(単位:t)

	搬入量	搬出量			
		処理残渣の焼却	処理残渣の埋立	資源化	その他
可燃ごみ	0	0	0	0	0
不燃ごみ	0	0	0	0	0
粗大ごみ	0	0	0	0	0
資源ごみ	0	0	0	0	0
有害ごみ	0	0	0	0	0
合計	0	0	0	0	0

(5)最終処分量

(単位:t)

最終処分量			
	直接埋立	焼却残渣の埋立	処理残渣の埋立
443	0	307	136

(6)資源化量

(単位:t)

総資源化量			
	資源ごみ収集量等	集団回収量	ピックアップ回収量
83	83	0	0

※ 資源ごみ収集量等＝資源ごみ収集・持込量(残渣を除いた量)＋処理過程資源化量(ガラス、鉄分等)

■4 処分量(し尿)

(1)収集量・処分量

(単位:kl)

	収集量	処分量				
		し尿処理施設	下水道投入	海洋投入	農地還元	その他
汲み取りし尿	762	762	0	0	0	0
合併処理浄化槽汚泥	5,498	5,498	0	0	0	0
単独処理浄化槽汚泥	2,814	2,814	0	0	0	0
合計	9,074	9,074	0	0	0	0

(2)残渣処分量

(単位:t)

残渣処分量				
	埋立処分	肥料等に利用	焼却	その他
69	0	0	69	0

ごみ処理フローシート

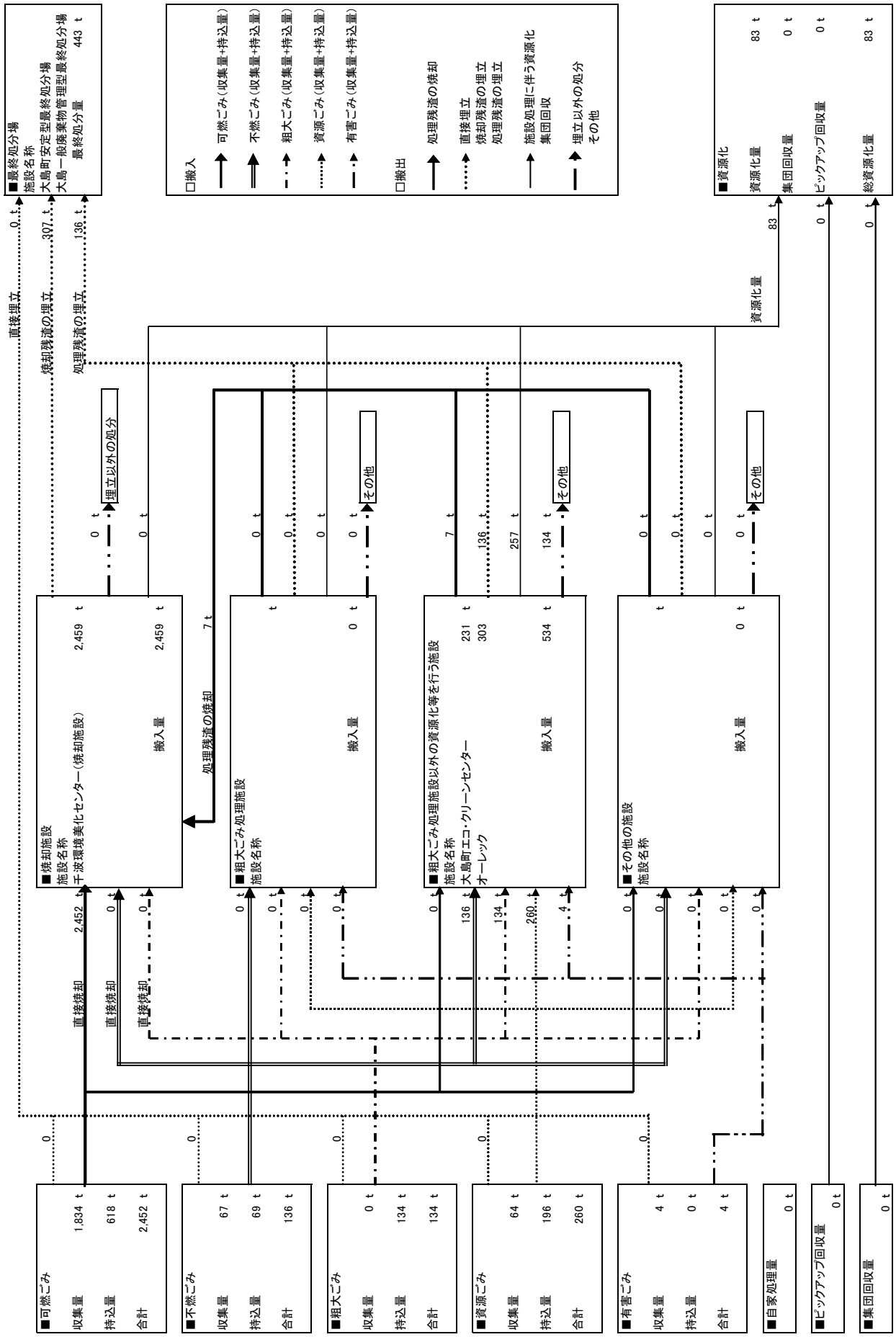
■最終処分場
施設名称
大島町安定型最終処分場
大島一般廃棄物管理型最終処分場
最終処分量 443 t
□搬入
可燃ごみ（収集量+持込量）
不燃ごみ（収集量+持込量）
粗大ごみ（収集量+持込量）
資源ごみ（収集量+持込量）
有害ごみ（収集量+持込量）
□搬出
処理残渣の焼却
直接埋立
焼却残渣の埋立
処理残渣の埋立
施設処理に伴う資源化
集団回収
埋立以外の処分
その他
■資源化
資源化量 83 t
集団回収量 0 t
ピックアップ回収量 0 t
総資源化量 83 t
直接埋立 0 t
焼却残渣の埋立 307 t
処理残渣の埋立 136 t
資源化量 83 t
埋立以外の処分
その他
■焼却施設
施設名称
千波環境美化センター（焼却施設）
搬入量 2,459 t
処理残渣の焼却 7 t
■粗大ごみ処理施設
施設名称
搬入量 0 t
■粗大ごみ処理施設以外の資源化等を行う施設
施設名称
大島町エコ・クリーンセンター
オーレック
搬入量 534 t
■その他の施設
施設名称
搬入量 0 t
直接焼却 2,452 t
直接焼却
直接焼却
■可燃ごみ
収集量 1,834 t
持込量 618 t
合計 2,452 t
■不燃ごみ
収集量 67 t
持込量 69 t
合計 136 t
■粗大ごみ
収集量 0 t
持込量 134 t
合計 134 t
■資源ごみ
収集量 64 t
持込量 196 t
合計 260 t
■有害ごみ
収集量 4 t
持込量 0 t
合計 4 t
■自家処理量 0 t
■ピックアップ回収量 0 t
■集団回収量 0 t

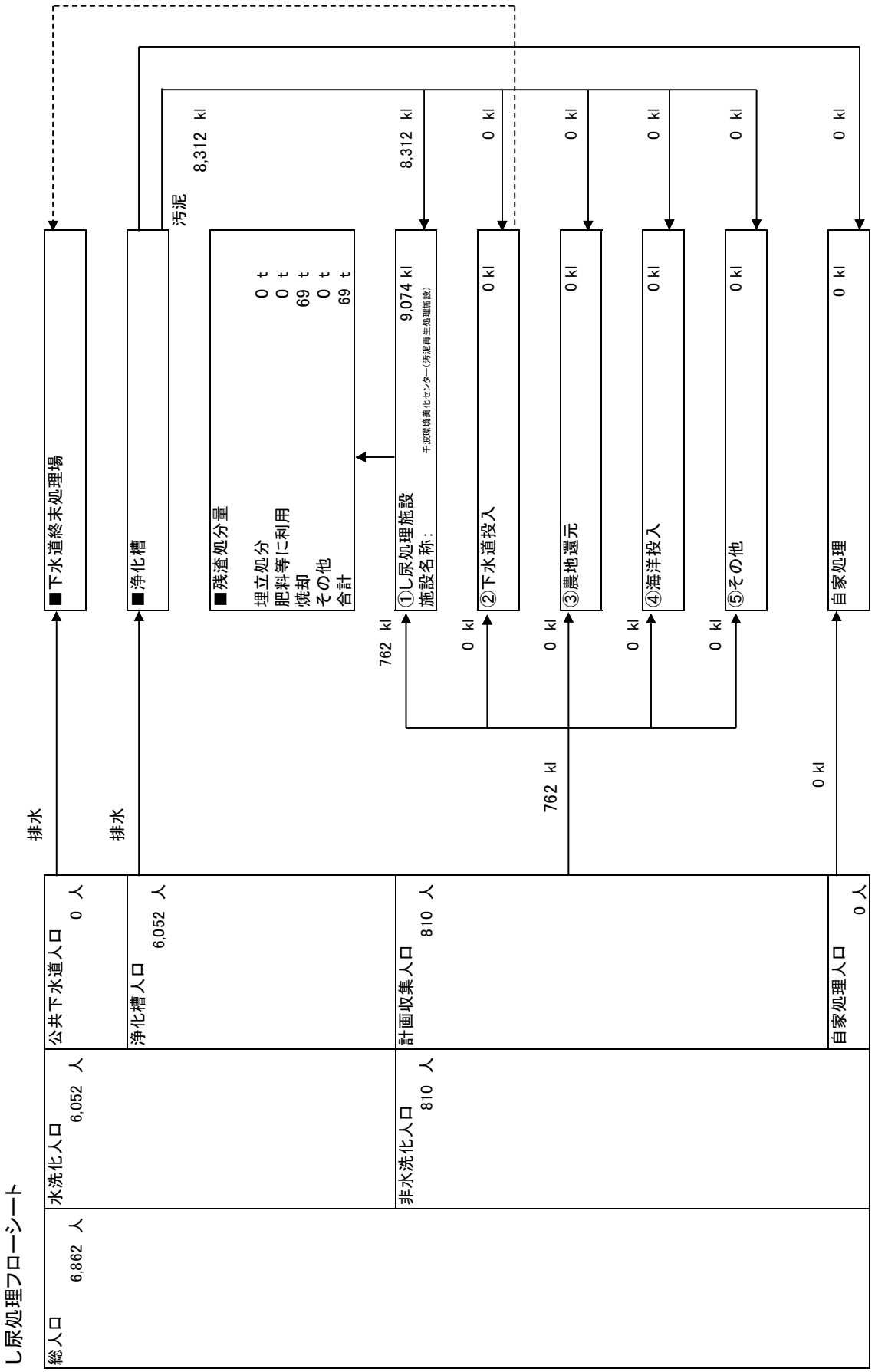
し尿処理フローシート
総人口 6,862 人
水洗化人口 6,052 人
公共下水道人口 0 人
浄化槽人口 6,052 人
非水洗化人口 810 人
計画収集人口 810 人
自家処理人口 0 人
排水
排水
■下水道終末処理場
■浄化槽
汚泥
8,312 kl
■残渣処分量
埋立処分 0 t
肥料等に利用 0 t
焼却 69 t
その他 0 t
合計 69 t
762 kl
①し尿処理施設
施設名称：千波環境美化センター（汚泥再生処理施設）
9,074 kl
8,312 kl
0 kl
②下水道投入
0 kl
0 kl
③農地還元
0 kl
0 kl
④海洋投入
0 kl
0 kl
⑤その他
0 kl
762 kl
自家処理
0 kl
0 kl

32 利島村

■1 月別ごみ量

(1)収集量

（単位：t）

	可燃ごみ	不燃ごみ	粗大ごみ	資源ごみ	有害ごみ	合 計
4月	6	0	0	4	0	10
5月	5	1	0	5	0	11
6月	4	0	0	2	0	6
7月	5	0	0	3	0	8
8月	6	0	0	6	0	12
9月	4	0	0	3	0	7
10月	6	0	0	6	0	12
11月	5	0	0	4	0	9
12月	5	0	0	4	0	9
1月	5	0	0	3	0	8
2月	5	0	0	4	0	9
3月	6	0	0	2	0	8
合計	62	1	0	46	0	109

(2)持込量

（単位：t）

	可燃ごみ	不燃ごみ	粗大ごみ	資源ごみ	有害ごみ	合 計
4月	0	0	0	0	0	0
5月	0	0	0	0	0	0
6月	0	0	0	0	0	0
7月	0	0	0	0	0	0
8月	0	0	0	0	0	0
9月	0	0	0	0	0	0
10月	0	0	0	0	0	0
11月	0	0	0	0	0	0
12月	0	0	0	0	0	0
1月	0	0	0	0	0	0
2月	0	0	0	0	0	0
3月	0	0	0	0	0	0
合計	0	0	0	0	0	0

(3)収集量＋持込量

（単位：t）

	可燃ごみ	不燃ごみ	粗大ごみ	資源ごみ	有害ごみ	合 計
4月	6	0	0	4	0	10
5月	5	1	0	5	0	11
6月	4	0	0	2	0	6
7月	5	0	0	3	0	8
8月	6	0	0	6	0	12
9月	4	0	0	3	0	7
10月	6	0	0	6	0	12
11月	5	0	0	4	0	9
12月	5	0	0	4	0	9
1月	5	0	0	3	0	8
2月	5	0	0	4	0	9
3月	6	0	0	2	0	8
合計	62	1	0	46	0	109

■2 月別し尿量

（単位：kl）

	汲み取りし尿	合併処理浄化槽汚泥	単独処理浄化槽汚泥	合 計
4月	0	30	2	32
5月	0	35	0	35
6月	0	36	5	41
7月	0	44	0	44
8月	0	44	0	44
9月	0	45	0	45
10月	0	38	5	43
11月	0	37	0	37
12月	0	71	0	71
1月	0	36	0	36
2月	0	43	8	51
3月	0	72	0	72
合計	0	531	20	551

■3 処分量(ごみ)

(1)中間処理量(焼却処理施設)

(単位:t)

搬入量	搬出量				
	直接焼却	処理残渣の焼却	焼却残渣の埋立	資源化	焼却残渣の埋立以外の処分
64	62	0	3	0	0

(2)中間処理量(粗大ごみ処理施設)

(単位:t)

	搬入量	搬出量			
		処理残渣の焼却	処理残渣の埋立	資源化	その他
可燃ごみ	0	0	0	0	0
不燃ごみ	0	0	0	0	0
粗大ごみ	0	0	0	0	0
資源ごみ	0	0	0	0	0
有害ごみ	0	0	0	0	0
合計	0	0	0	0	0

(3)中間処理量(粗大ごみ処理施設以外の資源化等を行う施設)

(単位:t)

	搬入量	搬出量			
		処理残渣の焼却	処理残渣の埋立	資源化	その他
可燃ごみ	0	0	0	0	0
不燃ごみ	0	0	0	0	0
粗大ごみ	0	0	0	0	0
資源ごみ	46	0	0	46	0
有害ごみ	0	0	0	0	0
合計	46	0	0	46	0

(4)中間処理量(その他の施設)

(単位:t)

	搬入量	搬出量			
		処理残渣の焼却	処理残渣の埋立	資源化	その他
可燃ごみ	0	0	0	0	0
不燃ごみ	0	0	0	0	0
粗大ごみ	0	0	0	0	0
資源ごみ	0	0	0	0	0
有害ごみ	0	0	0	0	0
合計	0	0	0	0	0

(5)最終処分量

(単位:t)

最終処分量			
	直接埋立	焼却残渣の埋立	処理残渣の埋立
4	1	3	0

(6)資源化量

(単位:t)

総資源化量			
	資源ごみ収集量等	集団回収量	ピックアップ回収量
46	46	0	0

※ 資源ごみ収集量等＝資源ごみ収集・持込量(残渣を除いた量)＋処理過程資源化量(ガラス、鉄分等)

■4 処分量(し尿)

(1)収集量・処分量

(単位:kl)

	収集量	処分量				
		し尿処理施設	下水道投入	海洋投入	農地還元	その他
汲み取りし尿	0	0	0	0	0	0
合併処理浄化槽汚泥	531	531	0	0	0	0
単独処理浄化槽汚泥	20	20	0	0	0	0
合計	551	551	0	0	0	0

(2)残渣処分量

(単位:t)

残渣処分量				
	埋立処分	肥料等に利用	焼却	その他
2	0	0	2	0

ごみ処理フローシート

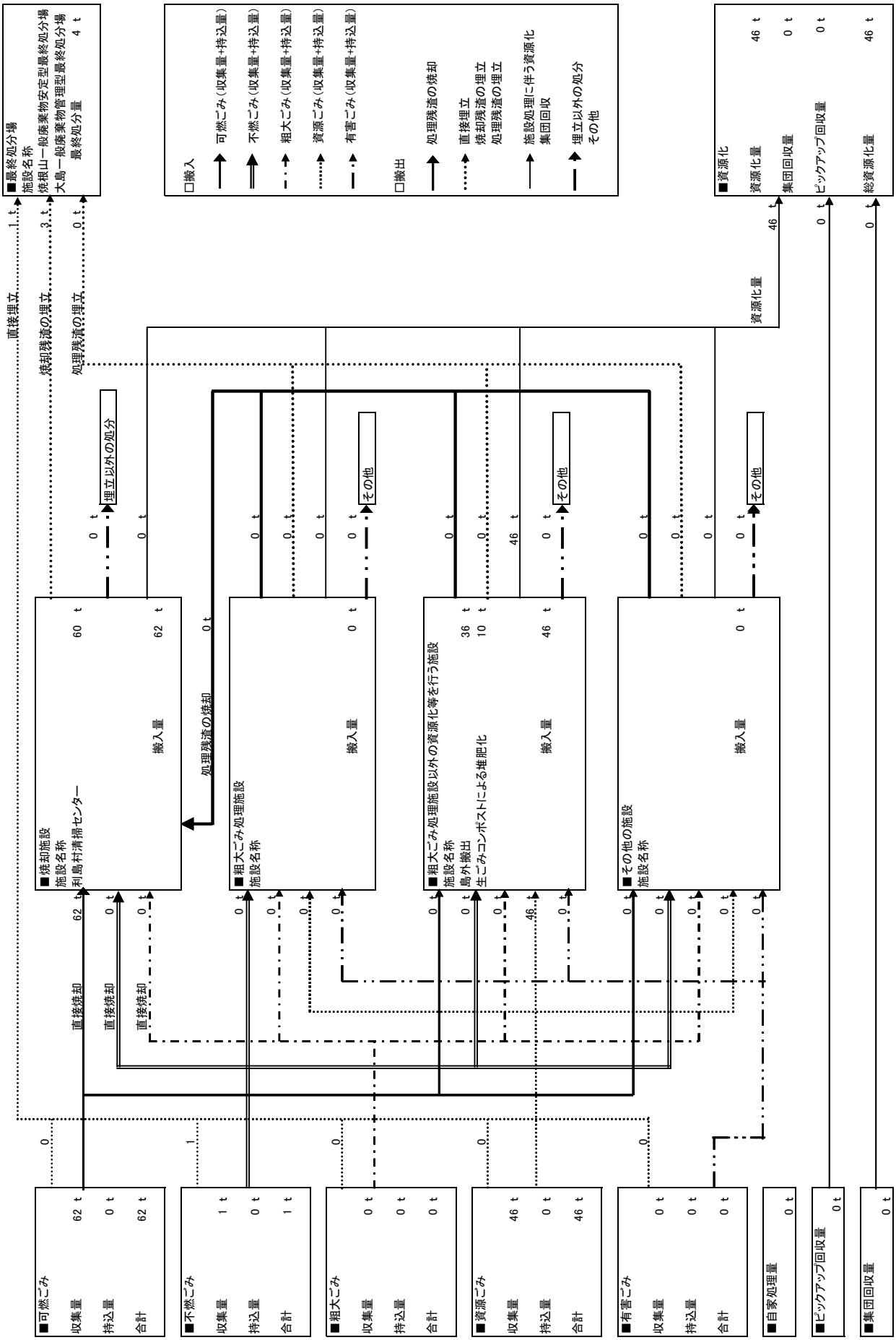
■最終処分場
施設名称
焼根山一般廃棄物安定型最終処分場
大島一般廃棄物管理型最終処分場
最終処分量 4 t
□搬入
可燃ごみ（収集量+持込量）
不燃ごみ（収集量+持込量）
粗大ごみ（収集量+持込量）
資源ごみ（収集量+持込量）
有害ごみ（収集量+持込量）
□搬出
処理残渣の焼却
直接埋立
焼却残渣の埋立
処理残渣の埋立
施設処理に伴う資源化
集団回収
埋立以外の処分
その他
■資源化
資源化量 46 t
集団回収量 0 t
ピックアップ回収量 0 t
総資源化量 46 t
直接埋立 1 t
焼却残渣の埋立 3 t
処理残渣の埋立 0 t
資源化量 46 t
埋立以外の処分
その他
■焼却施設
施設名称
利島村清掃センター
搬入量 62 t
処理残渣の焼却 0 t
■粗大ごみ処理施設
施設名称
搬入量 0 t
■粗大ごみ処理施設以外の資源化等を行う施設
施設名称
島外搬出 36 t
生ごみコンポストによる堆肥化 10 t
搬入量 46 t
■その他の施設
施設名称
搬入量 0 t
直接焼却 62 t
直接焼却 0 t
直接焼却 0 t
■可燃ごみ
収集量 62 t
持込量 0 t
合計 62 t
■不燃ごみ
収集量 1 t
持込量 0 t
合計 1 t
■粗大ごみ
収集量 0 t
持込量 0 t
合計 0 t
■資源ごみ
収集量 46 t
持込量 0 t
合計 46 t
■有害ごみ
収集量 0 t
持込量 0 t
合計 0 t
■自家処理量 0 t
■ピックアップ回収量 0 t
■集団回収量 0 t

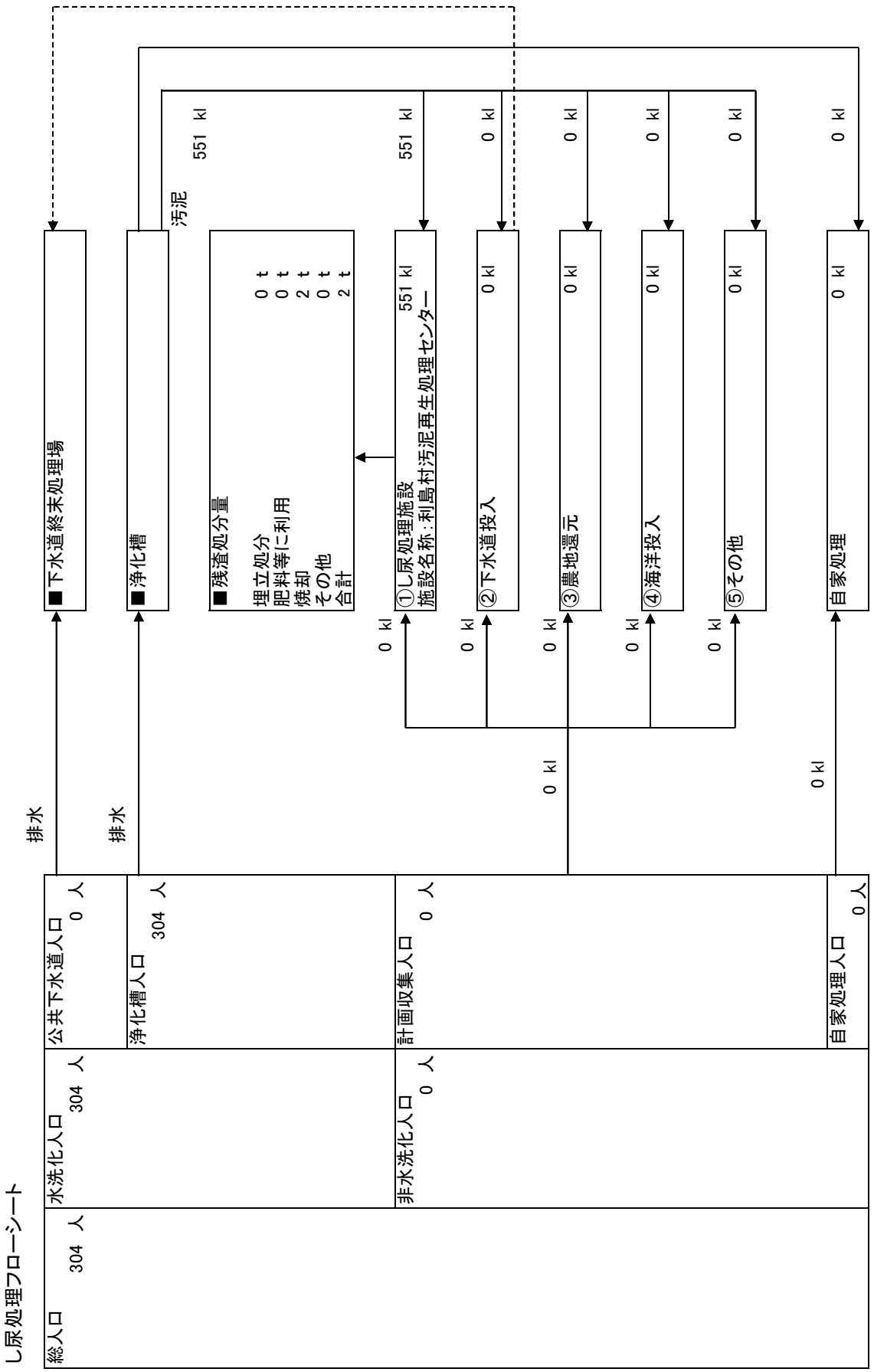
し尿処理フローシート
総人口 304 人
水洗化人口 304 人
公共下水道人口 0 人
浄化槽人口 304 人
計画収集人口 0 人
非水洗化人口 0 人
自家処理人口 0 人
排水
排水
■下水道終末処理場
■浄化槽
汚泥
551 kl
■残渣処分量
埋立処分 0 t
肥料等に利用 0 t
焼却 2 t
その他 0 t
合計 2 t
①し尿処理施設
施設名称：利島村汚泥再生処理センター
551 kl
0 kl
②下水道投入
0 kl
0 kl
③農地還元
0 kl
0 kl
④海洋投入
0 kl
0 kl
⑤その他
0 kl
0 kl
自家処理
0 kl
0 kl

33 新島村

■1 月別ごみ量

(1)収集量

（単位：t）

	可燃ごみ	不燃ごみ	粗大ごみ	資源ごみ	有害ごみ	合 計
4月	48	9	0	2	0	59
5月	49	9	0	3	0	61
6月	46	8	0	2	0	56
7月	53	10	0	3	0	66
8月	60	11	0	4	0	75
9月	49	8	0	3	0	60
10月	44	9	0	3	0	56
11月	46	10	0	2	0	58
12月	46	8	0	2	0	56
1月	42	9	0	2	0	53
2月	40	8	0	2	0	50
3月	50	8	0	2	0	60
合計	573	107	0	30	0	710

(2)持込量

（単位：t）

	可燃ごみ	不燃ごみ	粗大ごみ	資源ごみ	有害ごみ	合 計
4月	60	16	1	2	0	79
5月	62	22	1	2	0	87
6月	65	16	0	2	0	83
7月	60	14	0	2	0	76
8月	56	1	1	2	0	60
9月	56	5	0	2	0	63
10月	60	17	1	2	0	80
11月	58	17	0	2	0	77
12月	64	33	1	2	0	100
1月	49	16	0	2	0	67
2月	48	14	0	2	0	64
3月	53	21	1	2	0	77
合計	691	192	6	24	0	913

(3)収集量＋持込量

（単位：t）

	可燃ごみ	不燃ごみ	粗大ごみ	資源ごみ	有害ごみ	合 計
4月	108	25	1	4	0	138
5月	111	31	1	5	0	148
6月	111	24	0	4	0	139
7月	113	24	0	5	0	142
8月	116	12	1	6	0	135
9月	105	13	0	5	0	123
10月	104	26	1	5	0	136
11月	104	27	0	4	0	135
12月	110	41	1	4	0	156
1月	91	25	0	4	0	120
2月	88	22	0	4	0	114
3月	103	29	1	4	0	137
合計	1,264	299	6	54	0	1,623

■2 月別し尿量

（単位：kl）

	汲み取りし尿	合併処理浄化槽汚泥	単独処理浄化槽汚泥	合 計
4月	9	34	68	111
5月	8	32	64	104
6月	9	35	70	114
7月	9	37	74	120
8月	7	28	56	91
9月	5	20	40	65
10月	9	37	73	119
11月	5	20	39	64
12月	9	37	75	121
1月	6	25	50	81
2月	5	18	37	60
3月	17	67	133	217
合計	98	390	779	1,267

■3 処分量(ごみ)

(1)中間処理量(焼却処理施設)

(単位:t)

搬入量	搬出量				
	直接焼却	処理残渣の焼却	焼却残渣の埋立	資源化	焼却残渣の埋立以外の処分
1,264	1,264	0	119	0	0

(2)中間処理量(粗大ごみ処理施設)

(単位:t)

	搬入量	搬出量			
		処理残渣の焼却	処理残渣の埋立	資源化	その他
可燃ごみ	0	0	0	0	0
不燃ごみ	0	0	0	0	0
粗大ごみ	0	0	0	0	0
資源ごみ	0	0	0	0	0
有害ごみ	0	0	0	0	0
合計	0	0	0	0	0

(3)中間処理量(粗大ごみ処理施設以外の資源化等を行う施設)

(単位:t)

	搬入量	搬出量			
		処理残渣の焼却	処理残渣の埋立	資源化	その他
可燃ごみ	0	0	0	0	0
不燃ごみ	0	0	0	0	0
粗大ごみ	0	0	0	0	0
資源ごみ	54	0	0	54	0
有害ごみ	0	0	0	0	0
合計	54	0	0	54	0

(4)中間処理量(その他の施設)

(単位:t)

	搬入量	搬出量			
		処理残渣の焼却	処理残渣の埋立	資源化	その他
可燃ごみ	0	0	0	0	0
不燃ごみ	0	0	0	0	0
粗大ごみ	0	0	0	0	0
資源ごみ	0	0	0	0	0
有害ごみ	0	0	0	0	0
合計	0	0	0	0	0

(5)最終処分量

(単位:t)

最終処分量			
	直接埋立	焼却残渣の埋立	処理残渣の埋立
424	305	119	0

(6)資源化量

(単位:t)

総資源化量			
	資源ごみ収集量等	集団回収量	ピックアップ回収量
51	51	0	0

※ 資源ごみ収集量等＝資源ごみ収集・持込量(残渣を除いた量)＋処理過程資源化量(ガラス、鉄分等)

■4 処分量(し尿)

(1)収集量・処分量

(単位:kl)

	収集量	処分量				
		し尿処理施設	下水道投入	海洋投入	農地還元	その他
汲み取りし尿	98	0	0	0	0	98
合併処理浄化槽汚泥	390	0	0	0	0	390
単独処理浄化槽汚泥	779	0	0	0	0	779
合計	1,267	0	0	0	0	1,267

(2)残渣処分量

(単位:t)

残渣処分量				
	埋立処分	肥料等に利用	焼却	その他
0	0	0	0	0

ごみ処理フローシート

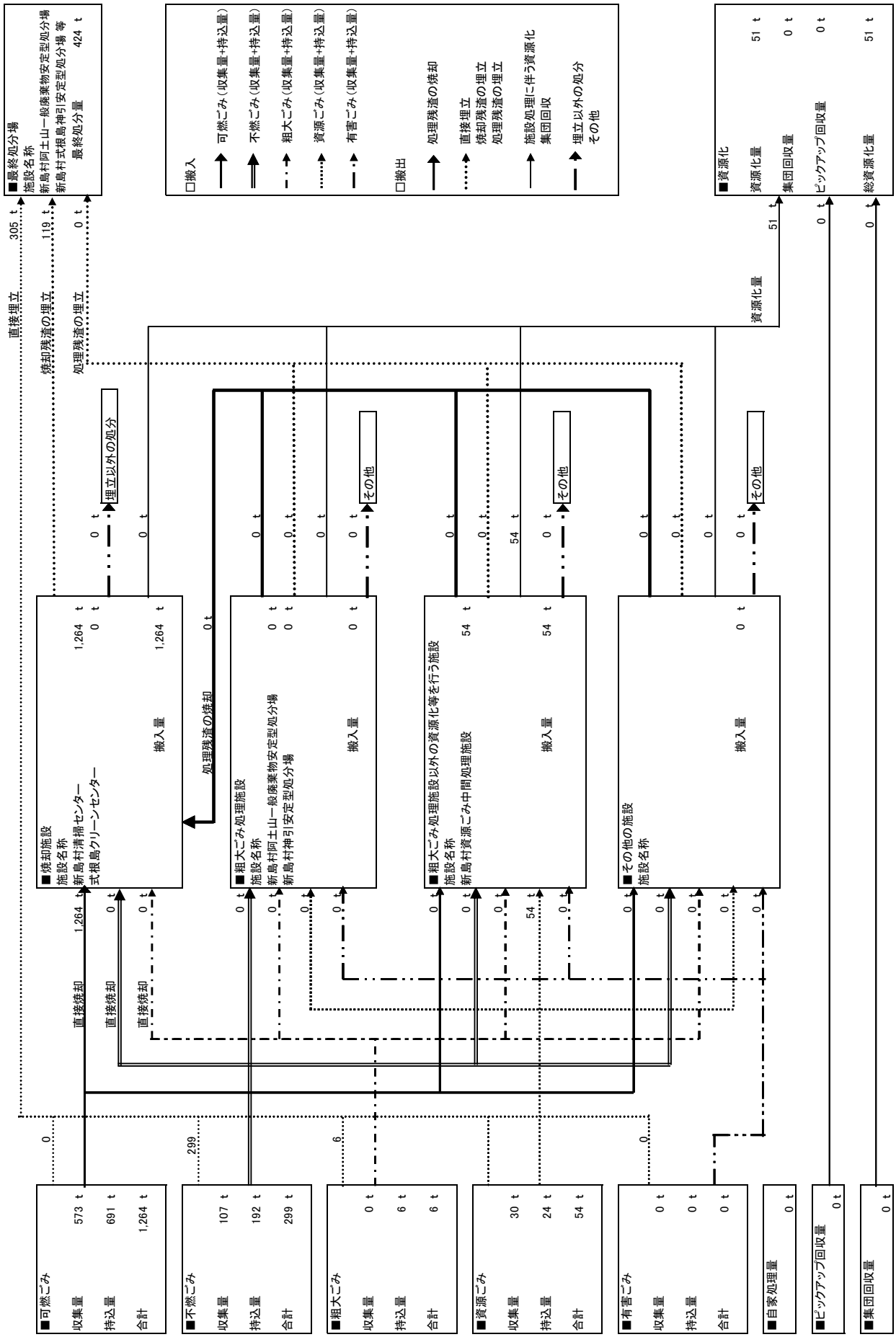
■可燃ごみ
収集量 573 t
持込量 691 t
合計 1,264 t
■不燃ごみ
収集量 107 t
持込量 192 t
合計 299 t
■粗大ごみ
収集量 0 t
持込量 6 t
合計 6 t
■資源ごみ
収集量 30 t
持込量 24 t
合計 54 t
■有害ごみ
収集量 0 t
持込量 0 t
合計 0 t
■自家処理量 0 t
■ピックアップ回収量 0 t
■集団回収量 0 t
■焼却施設
施設名称
新島村清掃センター
式根島クリーンセンター
搬入量 1,264 t
■粗大ごみ処理施設
施設名称
新島村阿土山一般廃棄物安定型処分場
新島村神引安定型処分場
搬入量 0 t
■粗大ごみ処理施設以外の資源化等を行う施設
施設名称
新島村資源ごみ中間処理施設
搬入量 54 t
■その他の施設
施設名称
搬入量 0 t
直接焼却 1,264 t
直接焼却 0 t
直接焼却 0 t
処理残渣の焼却 0 t
埋立以外の処分
その他
その他
その他
直接埋立 305 t
焼却残渣の埋立 119 t
処理残渣の埋立 0 t
資源化量 51 t
■最終処分場
施設名称
新島村阿土山一般廃棄物安定型処分場
新島村式根島神引安定型処分場 等
最終処分量 424 t
□搬入
可燃ごみ（収集量+持込量）
不燃ごみ（収集量+持込量）
粗大ごみ（収集量+持込量）
資源ごみ（収集量+持込量）
有害ごみ（収集量+持込量）
□搬出
処理残渣の焼却
直接埋立
焼却残渣の埋立
処理残渣の埋立
施設処理に伴う資源化
集団回収
埋立以外の処分
その他
■資源化
資源化量 51 t
集団回収量 0 t
ピックアップ回収量 0 t
総資源化量 51 t

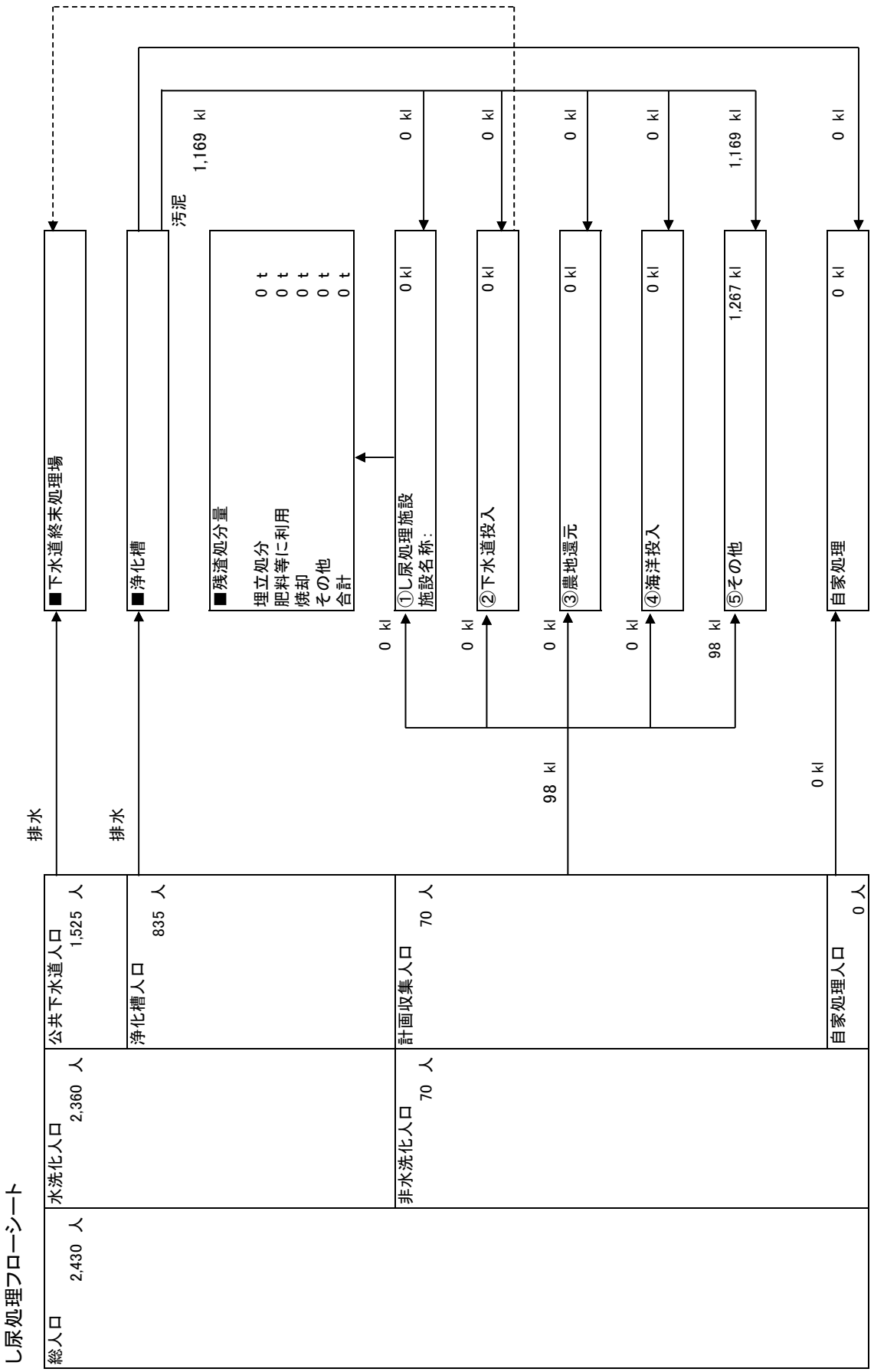
し尿処理フローシート
総人口 2,430 人
水洗化人口 2,360 人
公共下水道人口 1,525 人
浄化槽人口 835 人
非水洗化人口 70 人
計画収集人口 70 人
自家処理人口 0 人
排水
排水
■下水道終末処理場
■浄化槽
汚泥 1,169 kl
■残渣処分量
埋立処分 0 t
肥料等に利用 0 t
焼却 0 t
その他 0 t
合計 0 t
0 kl
0 kl
0 kl
0 kl
98 kl
0 kl
①し尿処理施設
施設名称:
0 kl
②下水道投入
0 kl
③農地還元
0 kl
④海洋投入
0 kl
⑤その他
1,267 kl
自家処理
0 kl
0 kl
0 kl
0 kl
1,169 kl
0 kl

34 神津島村

■1 月別ごみ量

(1)収集量

（単位：t）

	可燃ごみ	不燃ごみ	粗大ごみ	資源ごみ	有害ごみ	合 計
4月	47	1	0	1	0	49
5月	48	2	0	1	0	51
6月	40	2	0	1	0	43
7月	53	1	0	0	0	54
8月	58	0	0	10	0	68
9月	45	4	0	4	0	53
10月	40	1	0	4	0	45
11月	39	0	0	0	0	39
12月	44	2	0	1	0	47
1月	39	3	0	0	0	42
2月	33	1	0	2	0	36
3月	44	2	0	3	0	49
合計	530	19	0	27	0	576

(2)持込量

（単位：t）

	可燃ごみ	不燃ごみ	粗大ごみ	資源ごみ	有害ごみ	合 計
4月	68	0	49	0	0	117
5月	47	0	36	0	0	83
6月	60	0	27	0	0	87
7月	38	0	25	0	0	63
8月	36	0	35	0	0	71
9月	25	0	11	0	0	36
10月	25	0	18	0	0	43
11月	33	0	30	0	0	63
12月	40	0	49	0	0	89
1月	22	0	13	0	0	35
2月	21	0	6	0	0	27
3月	26	0	12	0	0	38
合計	441	0	311	0	0	752

(3)収集量＋持込量

（単位：t）

	可燃ごみ	不燃ごみ	粗大ごみ	資源ごみ	有害ごみ	合 計
4月	115	1	49	1	0	166
5月	95	2	36	1	0	134
6月	100	2	27	1	0	130
7月	91	1	25	0	0	117
8月	94	0	35	10	0	139
9月	70	4	11	4	0	89
10月	65	1	18	4	0	88
11月	72	0	30	0	0	102
12月	84	2	49	1	0	136
1月	61	3	13	0	0	77
2月	54	1	6	2	0	63
3月	70	2	12	3	0	87
合計	971	19	311	27	0	1,328

■2 月別し尿量

（単位：kl）

	汲み取りし尿	合併処理浄化槽汚泥	単独処理浄化槽汚泥	合 計
4月	4	6	0	10
5月	13	7	0	20
6月	10	6	0	16
7月	15	17	0	32
8月	28	27	0	55
9月	3	6	0	9
10月	9	10	0	19
11月	15	4	0	19
12月	27	18	0	45
1月	12	6	0	18
2月	4	14	0	18
3月	12	95	0	107
合計	152	216	0	368

■3 処分量(ごみ)

(1)中間処理量(焼却処理施設)

(単位:t)

搬入量			搬出量		
	直接焼却	処理残渣の焼却	焼却残渣の埋立	資源化	焼却残渣の埋立以外の処分
977	971	6	91	0	0

(2)中間処理量(粗大ごみ処理施設)

(単位:t)

	搬入量	搬出量			
		処理残渣の焼却	処理残渣の埋立	資源化	その他
可燃ごみ	0	0	0	0	0
不燃ごみ	19	0	19	0	0
粗大ごみ	311	6	254	44	7
資源ごみ	0	0	0	0	0
有害ごみ	0	0	0	0	0
合計	330	6	273	44	7

(3)中間処理量(粗大ごみ処理施設以外の資源化等を行う施設)

(単位:t)

	搬入量	搬出量			
		処理残渣の焼却	処理残渣の埋立	資源化	その他
可燃ごみ	0	0	0	0	0
不燃ごみ	0	0	0	0	0
粗大ごみ	0	0	0	0	0
資源ごみ	27	0	0	27	0
有害ごみ	0	0	0	0	0
合計	27	0	0	27	0

(4)中間処理量(その他の施設)

(単位:t)

	搬入量	搬出量			
		処理残渣の焼却	処理残渣の埋立	資源化	その他
可燃ごみ	0	0	0	0	0
不燃ごみ	0	0	0	0	0
粗大ごみ	0	0	0	0	0
資源ごみ	0	0	0	0	0
有害ごみ	0	0	0	0	0
合計	0	0	0	0	0

(5)最終処分量

(単位:t)

最終処分量			
	直接埋立	焼却残渣の埋立	処理残渣の埋立
391	27	91	273

(6)資源化量

(単位:t)

総資源化量			
	資源ごみ収集量等	集団回収量	ピックアップ回収量
27	27	0	0

※ 資源ごみ収集量等＝資源ごみ収集・持込量(残渣を除いた量)＋処理過程資源化量(ガラス、鉄分等)

■4 処分量(し尿)

(1)収集量・処分量

(単位:kl)

	収集量	処分量				
		し尿処理施設	下水道投入	海洋投入	農地還元	その他
汲み取りし尿	152	152	0	0	0	0
合併処理浄化槽汚泥	216	216	0	0	0	0
単独処理浄化槽汚泥	0	0	0	0	0	0
合計	368	368	0	0	0	0

(2)残渣処分量

(単位:t)

残渣処分量				
	埋立処分	肥料等に利用	焼却	その他
60	0	0	60	0

ごみ処理フローシート

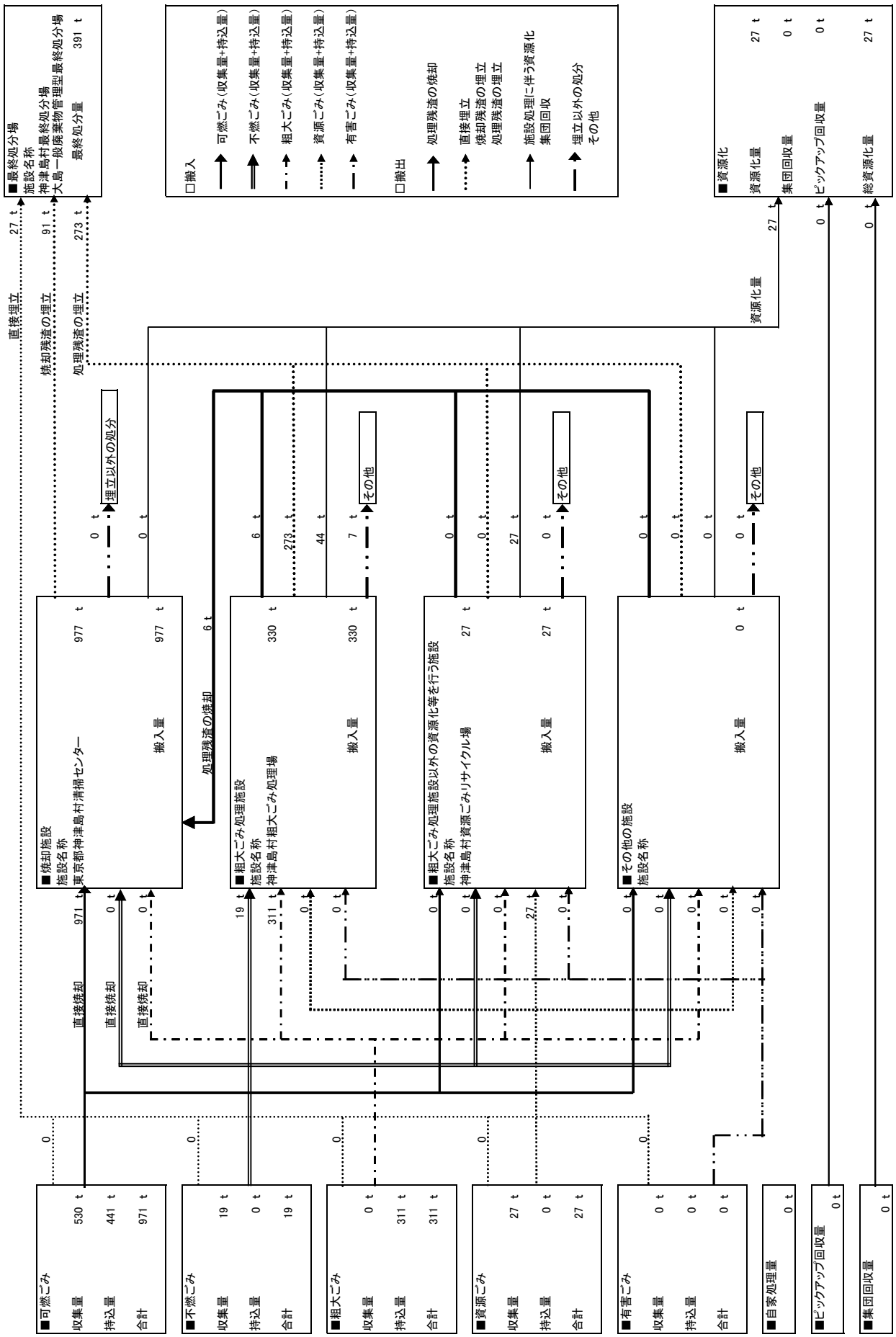
■最終処分場
施設名称
神津島村最終処分場
大島一般廃棄物管理型最終処分場
最終処分量 391 t
□搬入
可燃ごみ(収集量+持込量)
不燃ごみ(収集量+持込量)
粗大ごみ(収集量+持込量)
資源ごみ(収集量+持込量)
有害ごみ(収集量+持込量)
□搬出
処理残渣の焼却
直接埋立
焼却残渣の埋立
処理残渣の埋立
施設処理に伴う資源化
集団回収
埋立以外の処分
その他
■資源化
資源化量 27 t
集団回収量 0 t
ピックアップ回収量 0 t
総資源化量 27 t
直接埋立 27 t
焼却残渣の埋立 91 t
処理残渣の埋立 273 t
資源化量 27 t
0 t
埋立以外の処分
0 t
6 t
273 t
44 t
7 t
その他
0 t
27 t
0 t
その他
0 t
0 t
その他
■焼却施設
施設名称
東京都神津島村清掃センター
搬入量 977 t
977 t
処理残渣の焼却 6 t
■粗大ごみ処理施設
施設名称
神津島村粗大ごみ処理場
搬入量 330 t
330 t
■粗大ごみ処理施設以外の資源化等を行う施設
施設名称
神津島村資源ごみリサイクル場
搬入量 27 t
27 t
■その他の施設
施設名称
搬入量 0 t
直接焼却 971 t
0 t
0 t
直接焼却
直接焼却
19 t
311 t
0 t
0 t
0 t
0 t
0 t
27 t
0 t
0 t
0 t
0 t
0

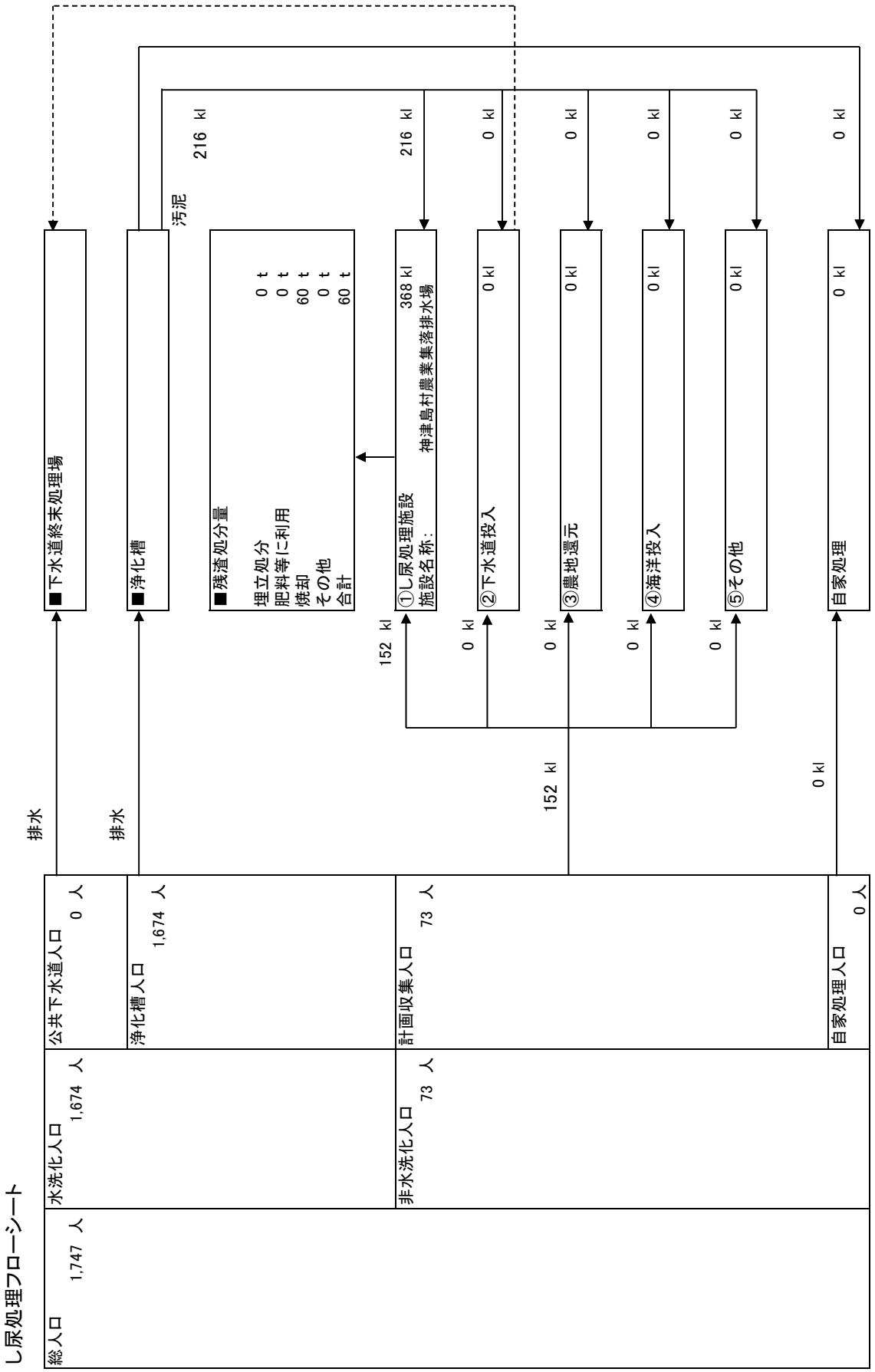
し尿処理フローシート
総人口 1,747 人
水洗化人口 1,674 人
公共下水道人口 0 人
排水
■下水道終末処理場
排水
浄化槽人口 1,674 人
■浄化槽
汚泥
216 kl
■残渣処分量
埋立処分 0 t
肥料等に利用 0 t
焼却 60 t
その他 0 t
合計 60 t
非水洗化人口 73 人
計画収集人口 73 人
152 kl
①し尿処理施設
施設名称: 神津島村農業集落排水場
368 kl
216 kl
152 kl
0 kl
②下水道投入
0 kl
0 kl
③農地還元
0 kl
0 kl
④海洋投入
0 kl
0 kl
⑤その他
0 kl
0 kl
自家処理人口 0 人
自家処理
0 kl
0 kl

35 三宅村

■1 月別ごみ量

(1)収集量

（単位：t）

	可燃ごみ	不燃ごみ	粗大ごみ	資源ごみ	有害ごみ	合 計
4月	58	6	0	0	0	64
5月	56	8	0	0	0	64
6月	49	6	0	0	0	55
7月	56	7	0	0	0	63
8月	58	7	0	0	0	65
9月	49	5	0	0	0	54
10月	49	7	0	0	0	56
11月	49	6	0	0	0	55
12月	46	7	0	0	0	53
1月	49	6	0	0	0	55
2月	41	5	0	0	0	46
3月	54	6	0	0	0	60
合計	614	76	0	0	0	690

(2)持込量

（単位：t）

	可燃ごみ	不燃ごみ	粗大ごみ	資源ごみ	有害ごみ	合 計
4月	25	2	6	0	0	33
5月	22	2	7	0	0	31
6月	31	2	3	0	0	36
7月	23	2	6	0	0	31
8月	23	3	2	0	0	28
9月	23	2	3	0	0	28
10月	59	2	3	0	0	64
11月	22	1	5	0	0	28
12月	19	3	9	0	0	31
1月	21	2	16	0	0	39
2月	14	1	6	0	0	21
3月	25	2	10	0	0	37
合計	307	24	76	0	0	407

(3)収集量＋持込量

（単位：t）

	可燃ごみ	不燃ごみ	粗大ごみ	資源ごみ	有害ごみ	合 計
4月	83	8	6	0	0	97
5月	78	10	7	0	0	95
6月	80	8	3	0	0	91
7月	79	9	6	0	0	94
8月	81	10	2	0	0	93
9月	72	7	3	0	0	82
10月	108	9	3	0	0	120
11月	71	7	5	0	0	83
12月	65	10	9	0	0	84
1月	70	8	16	0	0	94
2月	55	6	6	0	0	67
3月	79	8	10	0	0	97
合計	921	100	76	0	0	1,097

■2 月別し尿量

（単位：kl）

	汲み取りし尿	合併処理浄化槽汚泥	単独処理浄化槽汚泥	合 計
4月	34	152	0	186
5月	44	142	0	186
6月	45	148	0	193
7月	41	150	0	191
8月	26	160	0	186
9月	23	165	0	188
10月	33	141	0	174
11月	38	152	0	190
12月	60	128	0	188
1月	27	164	0	191
2月	34	156	0	190
3月	34	155	0	189
合計	439	1,813	0	2,252

■3 処分量(ごみ)

(1)中間処理量(焼却処理施設)

(単位:t)

搬入量	搬出量				
	直接焼却	処理残渣の焼却	焼却残渣の埋立	資源化	焼却残渣の埋立以外の処分
962	921	41	123	0	0

(2)中間処理量(粗大ごみ処理施設)

(単位:t)

	搬入量	搬出量			
		処理残渣の焼却	処理残渣の埋立	資源化	その他
可燃ごみ	0	0	0	0	0
不燃ごみ	100	0	26	28	46
粗大ごみ	76	41	0	0	35
資源ごみ	0	0	0	0	0
有害ごみ	0	0	0	0	0
合計	176	41	26	28	81

(3)中間処理量(粗大ごみ処理施設以外の資源化等を行う施設)

(単位:t)

	搬入量	搬出量			
		処理残渣の焼却	処理残渣の埋立	資源化	その他
可燃ごみ	0	0	0	0	0
不燃ごみ	0	0	0	0	0
粗大ごみ	0	0	0	0	0
資源ごみ	0	0	0	0	0
有害ごみ	0	0	0	0	0
合計	0	0	0	0	0

(4)中間処理量(その他の施設)

(単位:t)

	搬入量	搬出量			
		処理残渣の焼却	処理残渣の埋立	資源化	その他
可燃ごみ	0	0	0	0	0
不燃ごみ	0	0	0	0	0
粗大ごみ	0	0	0	0	0
資源ごみ	0	0	0	0	0
有害ごみ	0	0	0	0	0
合計	0	0	0	0	0

(5)最終処分量

(単位:t)

最終処分量			
	直接埋立	焼却残渣の埋立	処理残渣の埋立
149	0	123	26

(6)資源化量

(単位:t)

総資源化量			
	資源ごみ収集量等	集団回収量	ピックアップ回収量
117	28	0	0

※ 資源ごみ収集量等＝資源ごみ収集・持込量(残渣を除いた量)＋処理過程資源化量(ガラス、鉄分等)

■4 処分量(し尿)

(1)収集量・処分量

(単位:kl)

	収集量	処分量				
		し尿処理施設	下水道投入	海洋投入	農地還元	その他
汲み取りし尿	439	439	0	0	0	0
合併処理浄化槽汚泥	1,813	1,813	0	0	0	0
単独処理浄化槽汚泥	0	0	0	0	0	0
合計	2,252	2,252	0	0	0	0

(2)残渣処分量

(単位:t)

残渣処分量				
	埋立処分	肥料等に利用	焼却	その他
10	0	0	10	0

ごみ処理フローシート

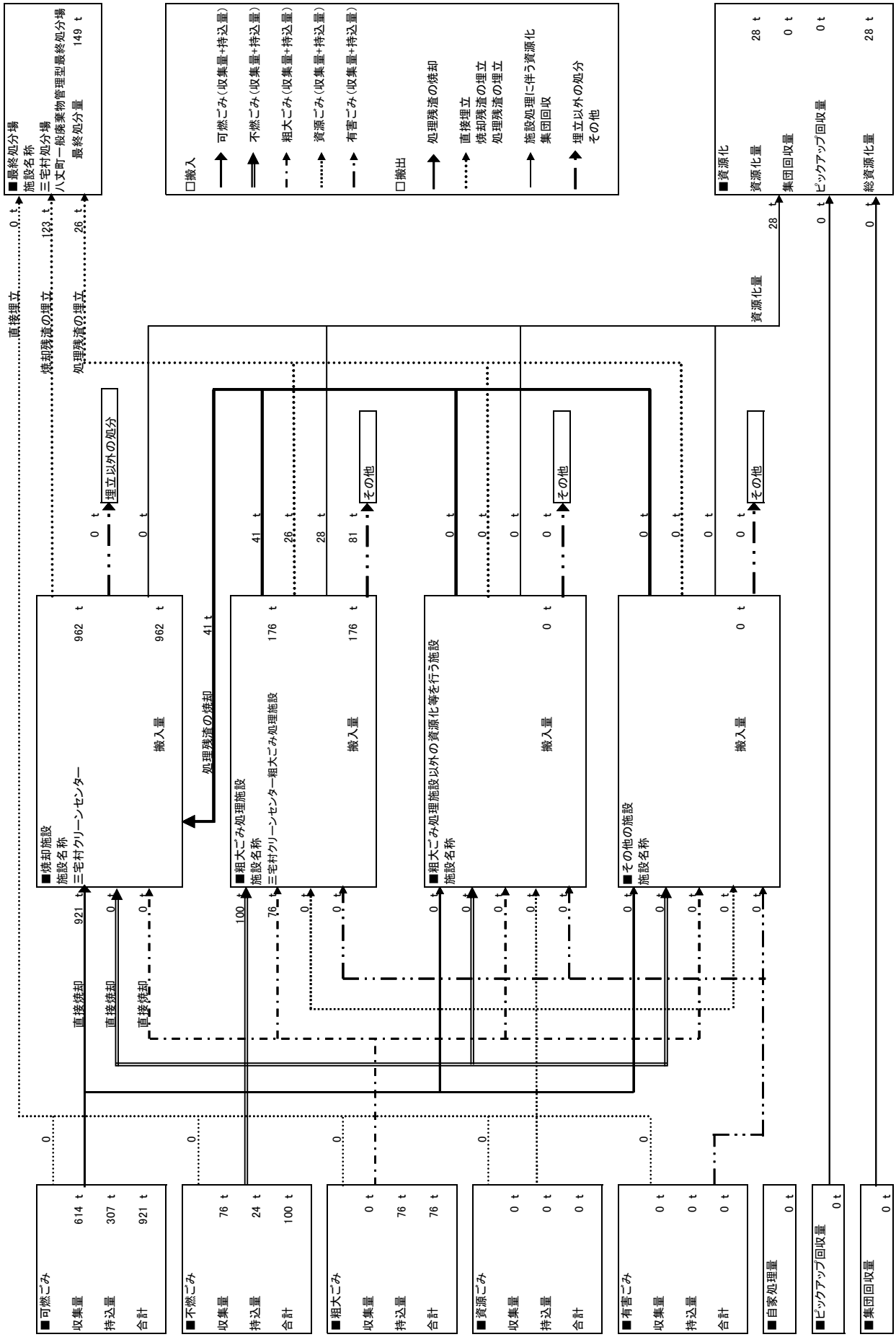
■可燃ごみ
収集量 614 t
持込量 307 t
合計 921 t
■不燃ごみ
収集量 76 t
持込量 24 t
合計 100 t
■粗大ごみ
収集量 0 t
持込量 76 t
合計 76 t
■資源ごみ
収集量 0 t
持込量 0 t
合計 0 t
■有害ごみ
収集量 0 t
持込量 0 t
合計 0 t
■自家処理量 0 t
■ピックアップ回収量 0 t
■集団回収量 0 t
■焼却施設
施設名称
三宅村クリーンセンター
搬入量 962 t
■粗大ごみ処理施設
施設名称
三宅村クリーンセンター粗大ごみ処理施設
搬入量 176 t
■粗大ごみ処理施設以外の資源化等を行う施設
施設名称
搬入量 0 t
■その他の施設
施設名称
搬入量 0 t
■最終処分場
施設名称
三宅村処分場
八丈町一般廃棄物管理型最終処分場
最終処分量 149 t
□搬入
可燃ごみ（収集量+持込量）
不燃ごみ（収集量+持込量）
粗大ごみ（収集量+持込量）
資源ごみ（収集量+持込量）
有害ごみ（収集量+持込量）
□搬出
処理残渣の焼却
直接埋立
焼却残渣の埋立
処理残渣の埋立
施設処理に伴う資源化
集団回収
埋立以外の処分
その他
■資源化
資源化量 28 t
集団回収量 0 t
ピックアップ回収量 0 t
総資源化量 28 t
直接埋立 0 t
焼却残渣の埋立 123 t
処理残渣の埋立 26 t
埋立以外の処分 0 t
処理残渣の焼却 41 t
資源化量 28 t
直接焼却 921 t
直接焼却 0 t
直接焼却 0 t
100 t
76 t
41 t
26 t
28 t
81 t
0 t

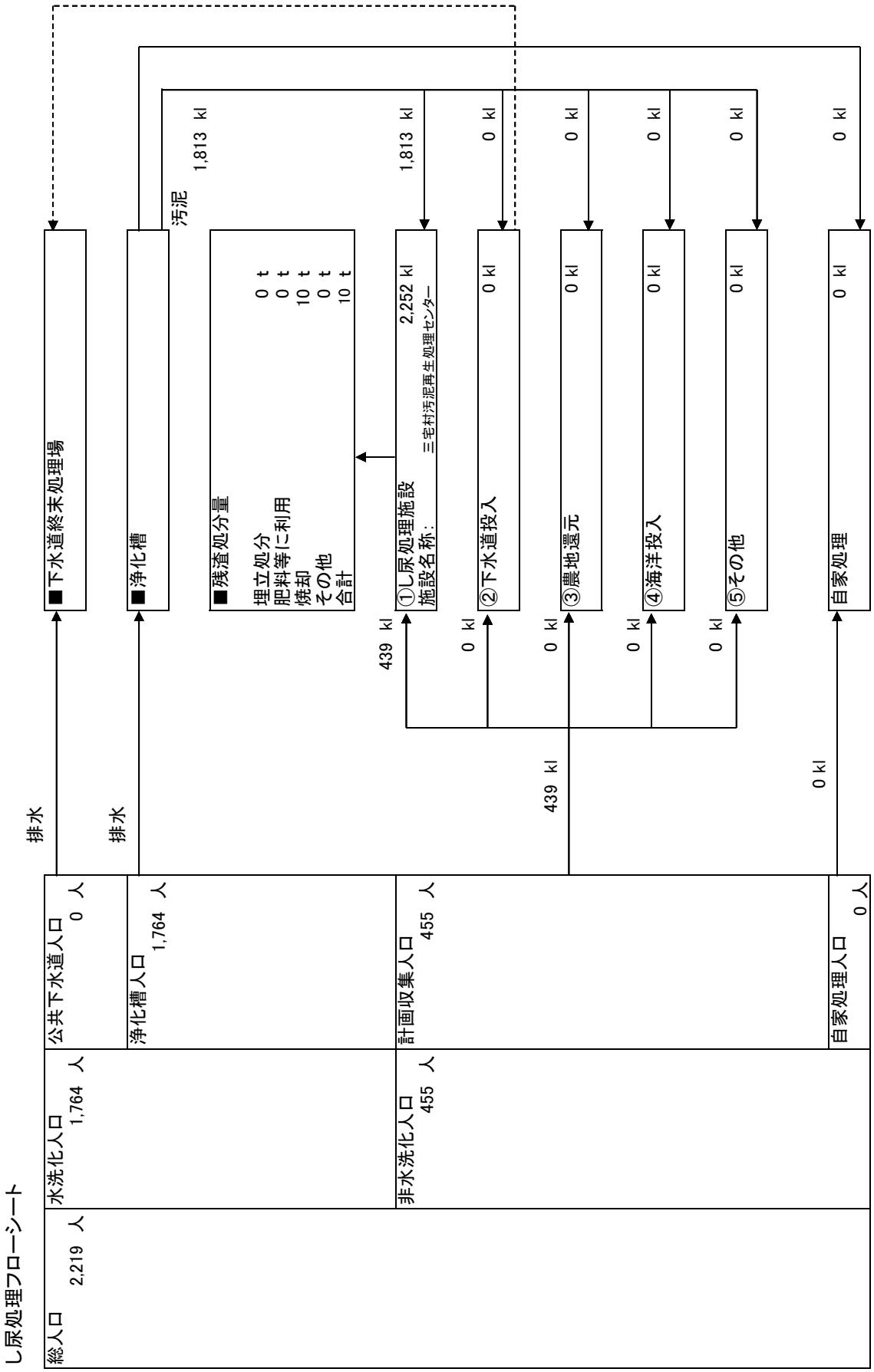
し尿処理フローシート
総人口 2,219 人
水洗化人口 1,764 人
非水洗化人口 455 人
公共下水道人口 0 人
浄化槽人口 1,764 人
計画収集人口 455 人
自家処理人口 0 人
排水
排水
■下水道終末処理場
■浄化槽
汚泥 1,813 kl
■残渣処分量
埋立処分 0 t
肥料等に利用 0 t
焼却 10 t
その他 0 t
合計 10 t
①し尿処理施設
施設名称：三宅村汚泥再生処理センター
2,252 kl
1,813 kl
439 kl
②下水道投入
0 kl
0 kl
③農地還元
0 kl
0 kl
439 kl
④海洋投入
0 kl
0 kl
⑤その他
0 kl
0 kl
自家処理
0 kl
0 kl

36 御蔵島村

■1 月別ごみ量

(1)収集量

（単位：t）

	可燃ごみ	不燃ごみ	粗大ごみ	資源ごみ	有害ごみ	合 計
4月	4	0	0	0	0	4
5月	3	0	0	0	0	3
6月	5	0	0	1	0	6
7月	8	1	0	0	0	9
8月	7	0	0	0	0	7
9月	8	0	0	1	0	9
10月	7	0	0	0	0	7
11月	7	0	0	0	0	7
12月	7	0	0	0	0	7
1月	6	1	0	1	0	8
2月	5	0	0	0	0	5
3月	6	0	0	0	0	6
合計	73	2	0	3	0	78

(2)持込量

（単位：t）

	可燃ごみ	不燃ごみ	粗大ごみ	資源ごみ	有害ごみ	合 計
4月	3	0	1	0	0	4
5月	3	0	1	0	0	4
6月	3	0	0	0	0	3
7月	3	0	1	0	0	4
8月	4	0	0	0	0	4
9月	5	0	0	0	0	5
10月	4	0	1	0	0	5
11月	4	0	1	0	0	5
12月	5	0	0	0	0	5
1月	4	0	1	0	0	5
2月	4	0	0	0	0	4
3月	4	0	1	0	0	5
合計	46	0	7	0	0	53

(3)収集量＋持込量

（単位：t）

	可燃ごみ	不燃ごみ	粗大ごみ	資源ごみ	有害ごみ	合 計
4月	7	0	1	0	0	8
5月	6	0	1	0	0	7
6月	8	0	0	1	0	9
7月	11	1	1	0	0	13
8月	11	0	0	0	0	11
9月	13	0	0	1	0	14
10月	11	0	1	0	0	12
11月	11	0	1	0	0	12
12月	12	0	0	0	0	12
1月	10	1	1	1	0	13
2月	9	0	0	0	0	9
3月	10	0	1	0	0	11
合計	119	2	7	3	0	131

■2 月別し尿量

（単位：kl）

	汲み取りし尿	合併処理浄化槽汚泥	単独処理浄化槽汚泥	合 計
4月	0	12	5	17
5月	0	15	3	18
6月	0	10	9	19
7月	0	11	5	16
8月	0	13	1	14
9月	0	17	4	21
10月	1	36	6	43
11月	0	21	7	28
12月	0	13	4	17
1月	0	14	4	18
2月	6	10	3	19
3月	0	14	5	19
合計	7	186	56	249

■3 処分量(ごみ)

(1)中間処理量(焼却処理施設)

(単位:t)

搬入量	搬出量				
	直接焼却	処理残渣の焼却	焼却残渣の埋立	資源化	焼却残渣の埋立以外の処分
119	119	0	13	0	0

(2)中間処理量(粗大ごみ処理施設)

(単位:t)

	搬入量	搬出量			
		処理残渣の焼却	処理残渣の埋立	資源化	その他
可燃ごみ	0	0	0	0	0
不燃ごみ	0	0	0	0	0
粗大ごみ	7	0	0	0	7
資源ごみ	0	0	0	0	0
有害ごみ	0	0	0	0	0
合計	7	0	0	0	7

(3)中間処理量(粗大ごみ処理施設以外の資源化等を行う施設)

(単位:t)

	搬入量	搬出量			
		処理残渣の焼却	処理残渣の埋立	資源化	その他
可燃ごみ	0	0	0	0	0
不燃ごみ	0	0	0	0	0
粗大ごみ	0	0	0	0	0
資源ごみ	3	0	0	3	0
有害ごみ	0	0	0	0	0
合計	3	0	0	3	0

(4)中間処理量(その他の施設)

(単位:t)

	搬入量	搬出量			
		処理残渣の焼却	処理残渣の埋立	資源化	その他
可燃ごみ	0	0	0	0	0
不燃ごみ	0	0	0	0	0
粗大ごみ	0	0	0	0	0
資源ごみ	0	0	0	0	0
有害ごみ	0	0	0	0	0
合計	0	0	0	0	0

(5)最終処分量

(単位:t)

最終処分量			
	直接埋立	焼却残渣の埋立	処理残渣の埋立
15	2	13	0

(6)資源化量

(単位:t)

総資源化量			
	資源ごみ収集量等	集団回収量	ピックアップ回収量
3	3	0	0

※ 資源ごみ収集量等＝資源ごみ収集・持込量(残渣を除いた量)＋処理過程資源化量(ガラス、鉄分等)

■4 処分量(し尿)

(1)収集量・処分量

(単位:kl)

	収集量	処分量				
		し尿処理施設	下水道投入	海洋投入	農地還元	その他
汲み取りし尿	7	7	0	0	0	0
合併処理浄化槽汚泥	186	186	0	0	0	0
単独処理浄化槽汚泥	56	56	0	0	0	0
合計	249	249	0	0	0	0

(2)残渣処分量

(単位:t)

残渣処分量				
	埋立処分	肥料等に利用	焼却	その他
5	0	0	5	0

ごみ処理フローシート

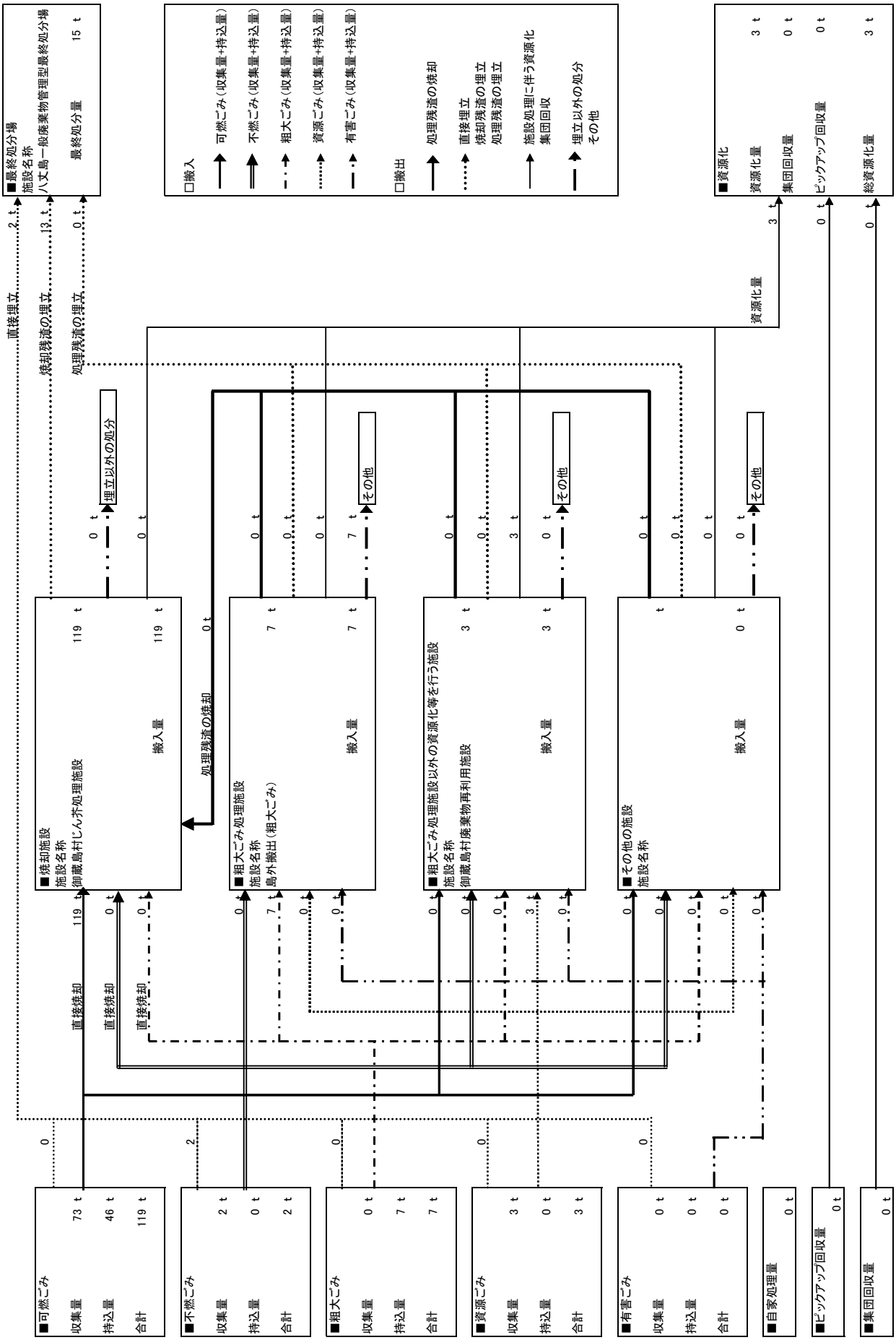
■最終処分場
施設名称
八丈島一般廃棄物管理型最終処分場
最終処分量 15 t
□搬入
可燃ごみ（収集量+持込量）
不燃ごみ（収集量+持込量）
粗大ごみ（収集量+持込量）
資源ごみ（収集量+持込量）
有害ごみ（収集量+持込量）
□搬出
処理残渣の焼却
直接埋立
焼却残渣の埋立
処理残渣の埋立
施設処理に伴う資源化
集団回収
埋立以外の処分
その他
■資源化
資源化量 3 t
集団回収量 0 t
ピックアップ回収量 0 t
総資源化量 3 t
直接埋立 2 t
焼却残渣の埋立 13 t
処理残渣の埋立 0 t
資源化量 3 t
埋立以外の処分
その他
■焼却施設
施設名称
御蔵島村じん芥処理施設
搬入量 119 t
処理残渣の焼却 0 t
■粗大ごみ処理施設
施設名称
島外搬出（粗大ごみ）
搬入量 7 t
■粗大ごみ処理施設以外の資源化等を行う施設
施設名称
御蔵島村廃棄物再利用施設
搬入量 3 t
■その他の施設
施設名称
搬入量 0 t
直接焼却 119 t
直接焼却 0 t
直接焼却 0 t
■可燃ごみ
収集量 73 t
持込量 46 t
合計 119 t
■不燃ごみ
収集量 2 t
持込量 0 t
合計 2 t
■粗大ごみ
収集量 0 t
持込量 7 t
合計 7 t
■資源ごみ
収集量 3 t
持込量 0 t
合計 3 t
■有害ごみ
収集量 0 t
持込量 0 t
合計 0 t
■自家処理量 0 t
■ピックアップ回収量 0 t
■集団回収量 0 t

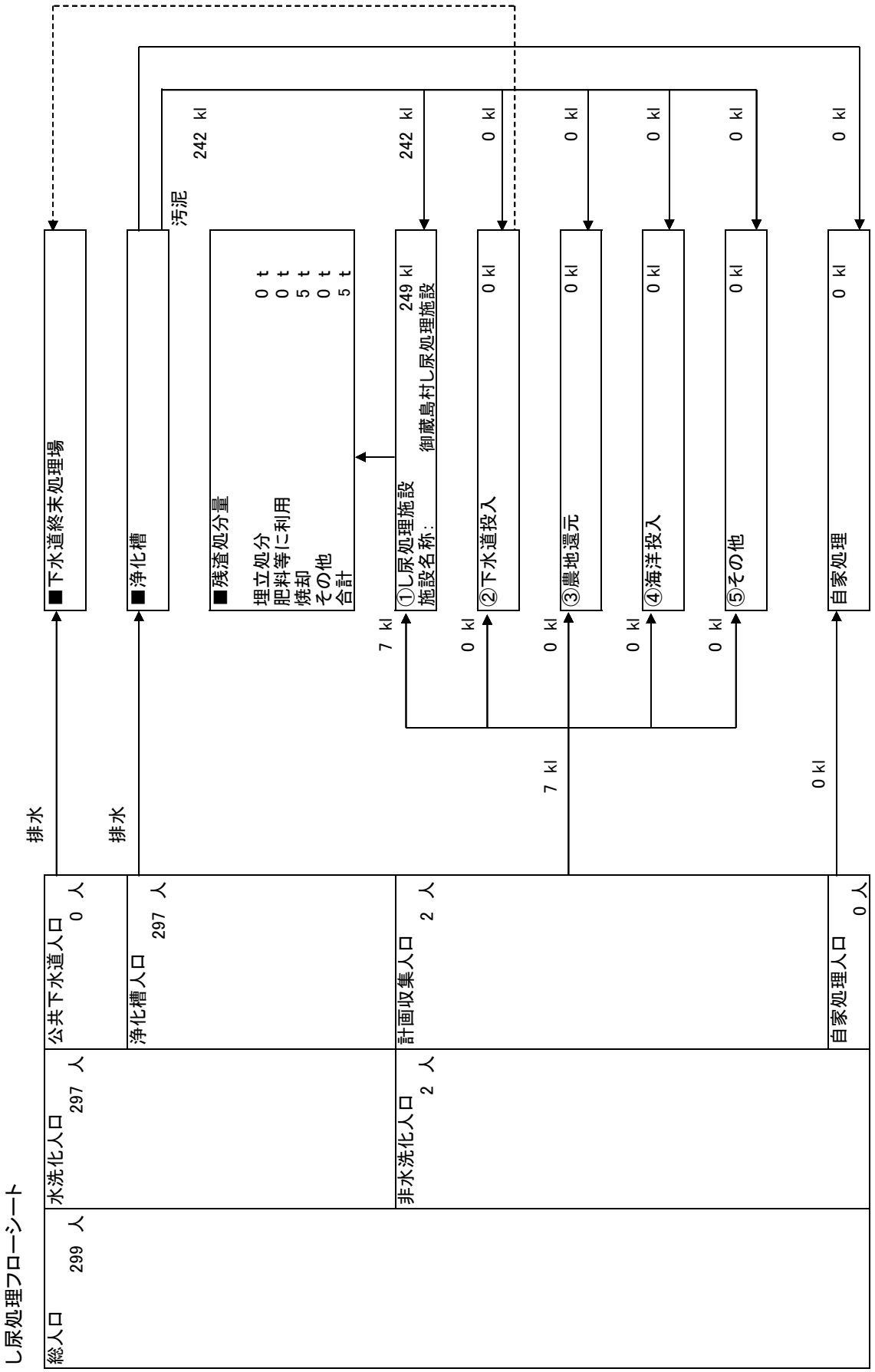
し尿処理フローシート
総人口 299 人
水洗化人口 297 人
公共下水道人口 0 人
浄化槽人口 297 人
非水洗化人口 2 人
計画収集人口 2 人
自家処理人口 0 人
排水
排水
■下水道終末処理場
■浄化槽
汚泥
242 kl
■残渣処分量
埋立処分 0 t
肥料等に利用 0 t
焼却 5 t
その他 0 t
合計 5 t
7 kl
①し尿処理施設
施設名称: 御蔵島村し尿処理施設
249 kl
242 kl
0 kl
②下水道投入
0 kl
0 kl
③農地還元
0 kl
7 kl
0 kl
④海洋投入
0 kl
0 kl
⑤その他
0 kl
0 kl
自家処理
0 kl
0 kl

37 八丈町

■1 月別ごみ量

(1)収集量

（単位：t）

	可燃ごみ	不燃ごみ	粗大ごみ	資源ごみ	有害ごみ	合 計
4月	151	13	1	38	0	203
5月	149	12	0	55	0	216
6月	132	9	1	52	1	195
7月	157	10	0	79	0	246
8月	159	12	0	41	0	212
9月	138	10	0	40	0	188
10月	139	11	2	43	1	196
11月	132	11	0	40	1	184
12月	146	12	0	35	0	193
1月	127	10	0	21	0	158
2月	111	9	0	35	0	155
3月	136	11	1	58	0	206
合計	1,677	130	5	537	3	2,352

(2)持込量

（単位：t）

	可燃ごみ	不燃ごみ	粗大ごみ	資源ごみ	有害ごみ	合 計
4月	51	3	19	0	0	73
5月	52	4	21	0	0	77
6月	40	3	21	0	1	65
7月	55	3	28	0	0	86
8月	54	2	21	0	0	77
9月	46	3	15	0	0	64
10月	46	3	14	0	0	63
11月	42	3	19	0	1	65
12月	50	3	29	0	0	82
1月	44	4	20	0	0	68
2月	40	3	18	0	0	61
3月	50	3	21	0	0	74
合計	570	37	246	0	2	855

(3)収集量＋持込量

（単位：t）

	可燃ごみ	不燃ごみ	粗大ごみ	資源ごみ	有害ごみ	合 計
4月	202	16	20	38	0	276
5月	201	16	21	55	0	293
6月	172	12	22	52	2	260
7月	212	13	28	79	0	332
8月	213	14	21	41	0	289
9月	184	13	15	40	0	252
10月	185	14	16	43	1	259
11月	174	14	19	40	2	249
12月	196	15	29	35	0	275
1月	171	14	20	21	0	226
2月	151	12	18	35	0	216
3月	186	14	22	58	0	280
合計	2,247	167	251	537	5	3,207

■2 月別し尿量

（単位：kl）

	汲み取りし尿	合併処理浄化槽汚泥	単独処理浄化槽汚泥	合 計
4月	380	489	27	896
5月	371	442	20	833
6月	312	410	104	826
7月	368	442	47	857
8月	427	355	33	815
9月	275	424	68	767
10月	403	525	53	981
11月	334	558	52	944
12月	523	315	65	903
1月	294	410	92	796
2月	301	323	62	686
3月	365	395	41	801
合計	4,353	5,088	664	10,105

■3 処分量(ごみ)

(1)中間処理量(焼却処理施設)

(単位:t)

搬入量	搬出量				
	直接焼却	処理残渣の焼却	焼却残渣の埋立	資源化	焼却残渣の埋立以外の処分
2,361	2,247	114	259	0	0

(2)中間処理量(粗大ごみ処理施設)

(単位:t)

	搬入量	搬出量			
		処理残渣の焼却	処理残渣の埋立	資源化	その他
可燃ごみ	0	0	0	0	0
不燃ごみ	0	0	0	0	0
粗大ごみ	251	114	0	137	0
資源ごみ	0	0	0	0	0
有害ごみ	0	0	0	0	0
合計	251	114	0	137	0

(3)中間処理量(粗大ごみ処理施設以外の資源化等を行う施設)

(単位:t)

	搬入量	搬出量			
		処理残渣の焼却	処理残渣の埋立	資源化	その他
可燃ごみ	0	0	0	0	0
不燃ごみ	60	0	0	60	0
粗大ごみ	0	0	0	0	0
資源ごみ	537	0	0	537	0
有害ごみ	0	0	0	0	0
合計	597	0	0	597	0

(4)中間処理量(その他の施設)

(単位:t)

	搬入量	搬出量			
		処理残渣の焼却	処理残渣の埋立	資源化	その他
可燃ごみ	0	0	0	0	0
不燃ごみ	0	0	0	0	0
粗大ごみ	0	0	0	0	0
資源ごみ	0	0	0	0	0
有害ごみ	5	0	0	5	0
合計	5	0	0	5	0

(5)最終処分量

(単位:t)

最終処分量			
	直接埋立	焼却残渣の埋立	処理残渣の埋立
366	107	259	0

(6)資源化量

(単位:t)

総資源化量			
	資源ごみ収集量等	集団回収量	ピックアップ回収量
739	739	0	0

※ 資源ごみ収集量等＝資源ごみ収集・持込量(残渣を除いた量)＋処理過程資源化量(ガラス、鉄分等)

■4 処分量(し尿)

(1)収集量・処分量

(単位:kl)

	収集量	処分量				
		し尿処理施設	下水道投入	海洋投入	農地還元	その他
汲み取りし尿	4,353	4,353	0	0	0	0
合併処理浄化槽汚泥	5,088	5,088	0	0	0	0
単独処理浄化槽汚泥	664	664	0	0	0	0
合計	10,105	10,105	0	0	0	0

(2)残渣処分量

(単位:t)

残渣処分量				
	埋立処分	肥料等に利用	焼却	その他
19	0	18	1	0

ごみ処理フローシート

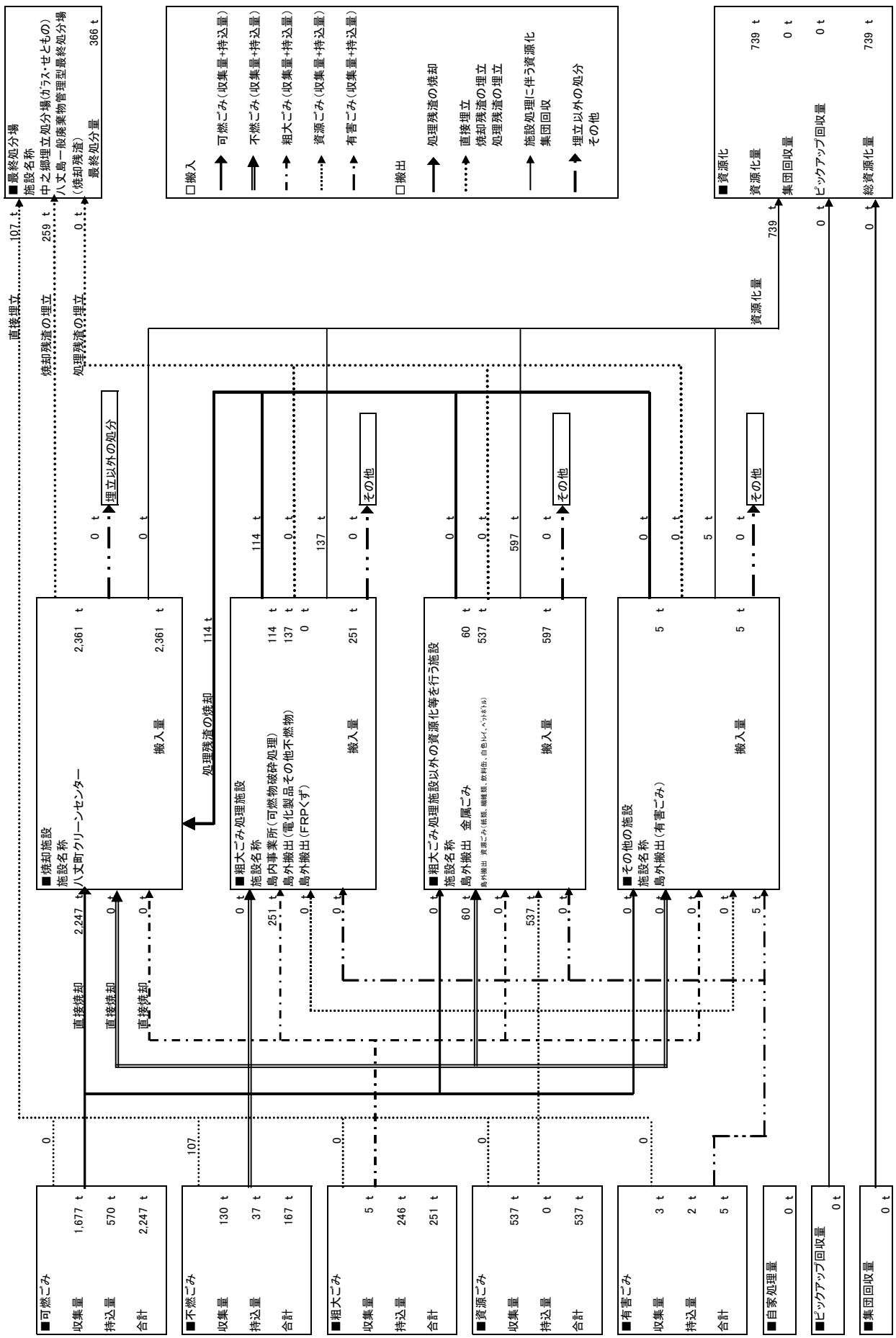
■可燃ごみ
収集量 1,677 t
持込量 570 t
合計 2,247 t
■不燃ごみ
収集量 130 t
持込量 37 t
合計 167 t
■粗大ごみ
収集量 5 t
持込量 246 t
合計 251 t
■資源ごみ
収集量 537 t
持込量 0 t
合計 537 t
■有害ごみ
収集量 3 t
持込量 2 t
合計 5 t
■自家処理量 0 t
■ピックアップ回収量 0 t
■集団回収量 0 t
直接焼却 2,247 t
直接焼却 0 t
直接焼却 0 t
■焼却施設
施設名称
八丈町クリーンセンター
搬入量 2,361 t
2,361 t
処理残渣の焼却 114 t
0 t
0 t
埋立以外の処分
■粗大ごみ処理施設
施設名称
島内事業所(可燃物破砕処理)
島外搬出(電化製品その他不燃物)
島外搬出(FRPくず)
搬入量 251 t
114 t
137 t
0 t
0 t
137 t
0 t
その他
■粗大ごみ処理施設以外の資源化等を行う施設
施設名称
島外搬出 金属ごみ
搬入量 597 t
60 t
537 t
0 t
0 t
597 t
0 t
その他
■その他の施設
施設名称
島外搬出(有害ごみ)
搬入量 5 t
5 t
0 t
0 t
5 t
0 t
その他
直接埋立 107 t
焼却残渣の埋立 259 t
処理残渣の埋立 0 t
■最終処分場
施設名称
中之郷埋立処分場(ガラス・せともの)
八丈島一般廃棄物管理型最終処分場
(焼却残渣)
最終処分量 366 t
□搬入
可燃ごみ(収集量+持込量)
不燃ごみ(収集量+持込量)
粗大ごみ(収集量+持込量)
資源ごみ(収集量+持込量)
有害ごみ(収集量+持込量)
□搬出
処理残渣の焼却
直接埋立
焼却残渣の埋立
処理残渣の埋立
施設処理に伴う資源化
集団回収
埋立以外の処分
その他
■資源化
資源化量 739 t
集団回収量 0 t
ピックアップ回収量 0 t
総資源化量 739 t
資源化量 739 t
0 t
0 t

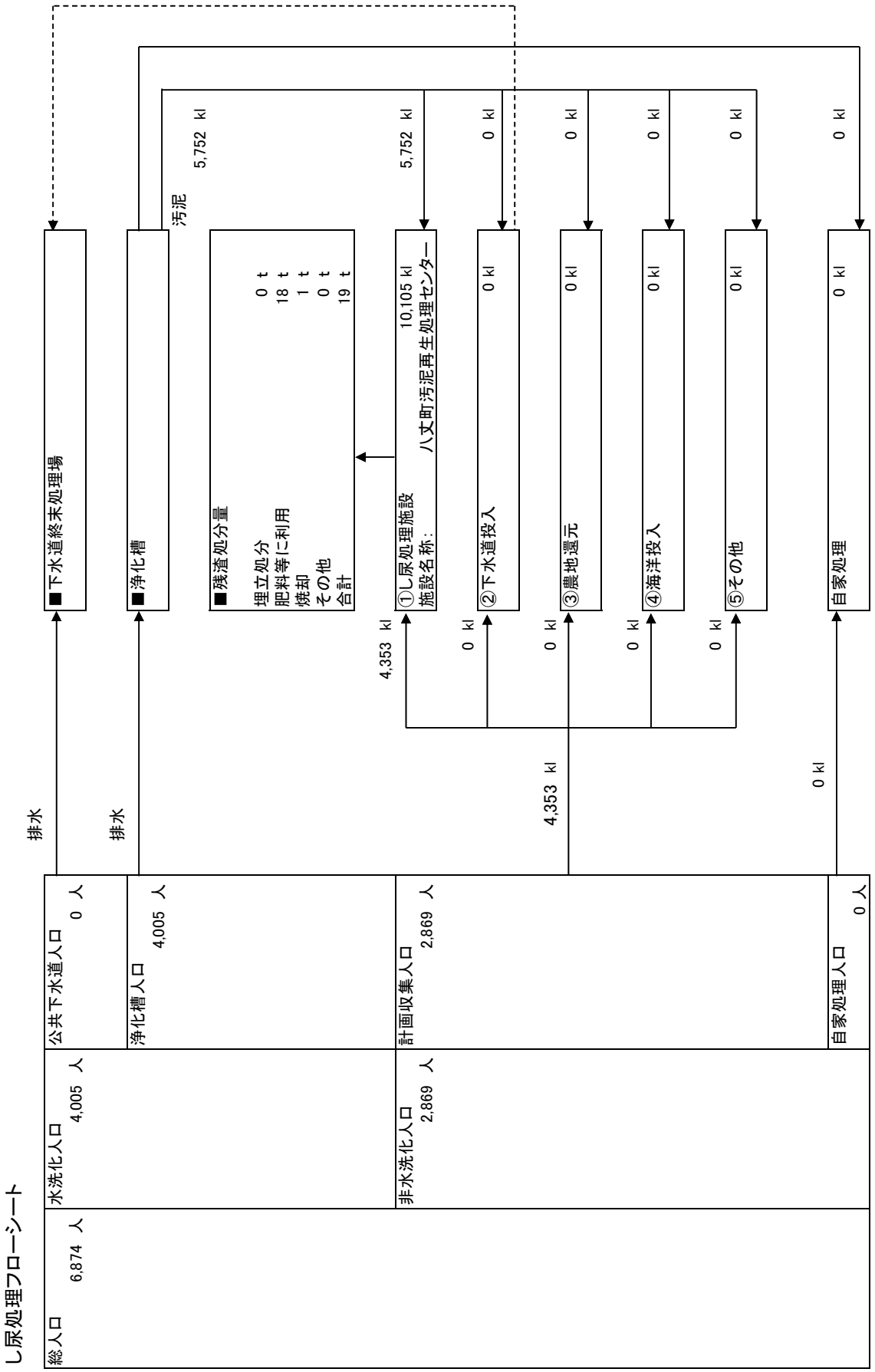
し尿処理フローシート
総人口 6,874 人
水洗化人口 4,005 人
公共下水道人口 0 人
浄化槽人口 4,005 人
非水洗化人口 2,869 人
計画収集人口 2,869 人
自家処理人口 0 人
排水
排水
■下水道終末処理場
■浄化槽
汚泥
5,752 kl
■残渣処分量
埋立処分 0 t
肥料等に利用 18 t
焼却 1 t
その他 0 t
合計 19 t
5,752 kl
①し尿処理施設
施設名称: 八丈町汚泥再生処理センター
10,105 kl
4,353 kl
②下水道投入
0 kl
0 kl
③農地還元
0 kl
0 kl
④海洋投入
0 kl
0 kl
⑤その他
0 kl
0 kl
自家処理
0 kl
0 kl
4,353 kl
0 kl

38 青ヶ島村

■1 月別ごみ量

(1)収集量

（単位：t）

	可燃ごみ	不燃ごみ	粗大ごみ	資源ごみ	有害ごみ	合 計
4月	5	0	0	0	0	5
5月	4	0	0	0	0	4
6月	4	0	0	0	0	4
7月	4	0	0	0	0	4
8月	4	0	0	0	0	4
9月	3	0	0	0	0	3
10月	4	0	0	0	0	4
11月	3	0	0	0	0	3
12月	5	0	0	0	0	5
1月	4	0	0	0	0	4
2月	3	0	0	0	0	3
3月	5	0	0	0	0	5
合計	48	0	0	0	0	48

(2)持込量

（単位：t）

	可燃ごみ	不燃ごみ	粗大ごみ	資源ごみ	有害ごみ	合 計
4月	0	2	0	2	0	4
5月	0	1	0	1	0	2
6月	0	1	0	2	0	3
7月	0	1	0	2	0	3
8月	1	2	0	2	0	5
9月	0	2	0	1	0	3
10月	0	1	0	2	0	3
11月	0	1	0	2	0	3
12月	0	2	0	2	0	4
1月	0	1	0	2	0	3
2月	0	2	0	2	0	4
3月	1	2	1	2	0	6
合計	2	18	1	22	0	43

(3)収集量＋持込量

（単位：t）

	可燃ごみ	不燃ごみ	粗大ごみ	資源ごみ	有害ごみ	合 計
4月	5	2	0	2	0	9
5月	4	1	0	1	0	6
6月	4	1	0	2	0	7
7月	4	1	0	2	0	7
8月	5	2	0	2	0	9
9月	3	2	0	1	0	6
10月	4	1	0	2	0	7
11月	3	1	0	2	0	6
12月	5	2	0	2	0	9
1月	4	1	0	2	0	7
2月	3	2	0	2	0	7
3月	6	2	1	2	0	11
合計	50	18	1	22	0	91

■2 月別し尿量

（単位：kl）

	汲み取りし尿	合併処理浄化槽汚泥	単独処理浄化槽汚泥	合 計
4月	0	62	0	62
5月	0	0	0	0
6月	0	0	0	0
7月	0	0	0	0
8月	0	37	0	37
9月	0	0	0	0
10月	0	0	0	0
11月	0	0	0	0
12月	0	60	0	60
1月	0	0	0	0
2月	0	0	0	0
3月	0	63	0	63
合計	0	222	0	222

■3 処分量(ごみ)

(1)中間処理量(焼却処理施設)

(単位:t)

搬入量	搬出量				
	直接焼却	処理残渣の焼却	焼却残渣の埋立	資源化	焼却残渣の埋立以外の処分
50	50	0	6	0	0

(2)中間処理量(粗大ごみ処理施設)

(単位:t)

	搬入量	搬出量			
		処理残渣の焼却	処理残渣の埋立	資源化	その他
可燃ごみ	0	0	0	0	0
不燃ごみ	0	0	0	0	0
粗大ごみ	0	0	0	0	0
資源ごみ	0	0	0	0	0
有害ごみ	0	0	0	0	0
合計	0	0	0	0	0

(3)中間処理量(粗大ごみ処理施設以外の資源化等を行う施設)

(単位:t)

	搬入量	搬出量			
		処理残渣の焼却	処理残渣の埋立	資源化	その他
可燃ごみ	0	0	0	0	0
不燃ごみ	0	0	0	0	0
粗大ごみ	0	0	0	0	0
資源ごみ	22	0	0	22	0
有害ごみ	0	0	0	0	0
合計	22	0	0	22	0

(4)中間処理量(その他の施設)

(単位:t)

	搬入量	搬出量			
		処理残渣の焼却	処理残渣の埋立	資源化	その他
可燃ごみ	0	0	0	0	0
不燃ごみ	18	0	0	0	18
粗大ごみ	1	0	0	0	1
資源ごみ	0	0	0	0	0
有害ごみ	0	0	0	0	0
合計	19	0	0	0	19

(5)最終処分量

(単位:t)

最終処分量			
	直接埋立	焼却残渣の埋立	処理残渣の埋立
6	0	6	0

(6)資源化量

(単位:t)

総資源化量			
	資源ごみ収集量等	集団回収量	ピックアップ回収量
22	22	0	0

※ 資源ごみ収集量等＝資源ごみ収集・持込量(残渣を除いた量)＋処理過程資源化量(ガラス、鉄分等)

■4 処分量(し尿)

(1)収集量・処分量

(単位:kl)

	収集量	処分量				
		し尿処理施設	下水道投入	海洋投入	農地還元	その他
汲み取りし尿	0	0	0	0	0	0
合併処理浄化槽汚泥	222	222	0	0	0	0
単独処理浄化槽汚泥	0	0	0	0	0	0
合計	222	222	0	0	0	0

(2)残渣処分量

(単位:t)

残渣処分量				
	埋立処分	肥料等に利用	焼却	その他
1	0	0	1	0

ごみ処理フローシート

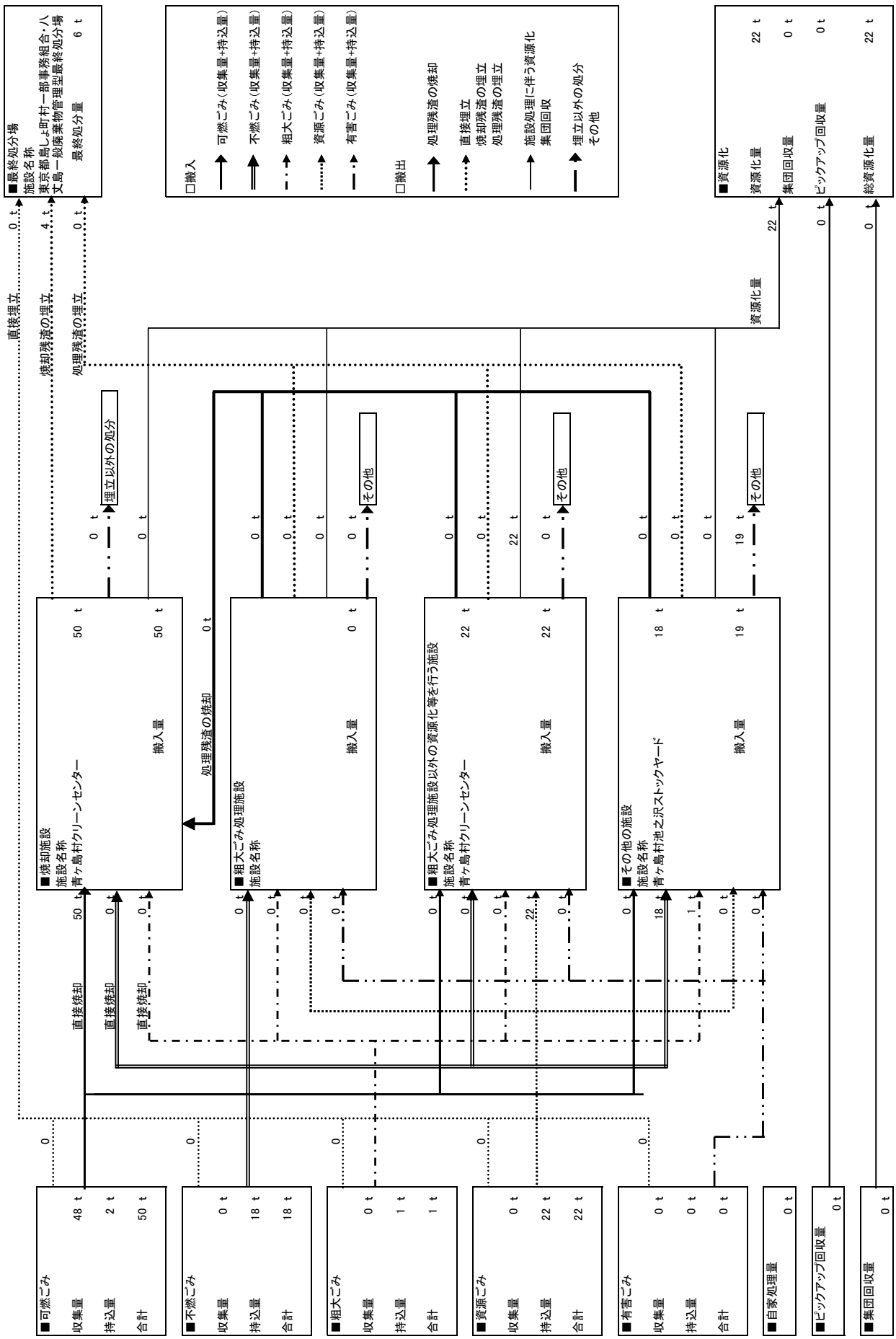
■最終処分場
施設名称
東京都島しょ町村一部事務組合・八丈島一般廃棄物管理型最終処分場
最終処分量 6 t
□搬入
可燃ごみ（収集量+持込量）
不燃ごみ（収集量+持込量）
粗大ごみ（収集量+持込量）
資源ごみ（収集量+持込量）
有害ごみ（収集量+持込量）
□搬出
処理残渣の焼却
直接埋立
焼却残渣の埋立
処理残渣の埋立
施設処理に伴う資源化
集団回収
埋立以外の処分
その他
■資源化
資源化量 22 t
集団回収量 0 t
ピックアップ回収量 0 t
総資源化量 22 t
直接埋立 0 t
焼却残渣の埋立 4 t
処理残渣の埋立 0 t
資源化量 22 t
■焼却施設
施設名称
青ヶ島村クリーンセンター
搬入量 50 t
処理残渣の焼却 0 t
■粗大ごみ処理施設
施設名称
搬入量 0 t
■粗大ごみ処理施設以外の資源化等を行う施設
施設名称
青ヶ島村クリーンセンター
搬入量 22 t
■その他の施設
施設名称
青ヶ島村池之沢ストックヤード
搬入量 18 t
直接焼却 50 t
直接焼却 0 t
直接焼却 0 t
■可燃ごみ
収集量 48 t
持込量 2 t
合計 50 t
■不燃ごみ
収集量 0 t
持込量 18 t
合計 18 t
■粗大ごみ
収集量 0 t
持込量 1 t
合計 1 t
■資源ごみ
収集量 0 t
持込量 22 t
合計 22 t
■有害ごみ
収集量 0 t
持込量 0 t
合計 0 t
■自家処理量 0 t
■ピックアップ回収量 0 t
■集団回収量 0 t

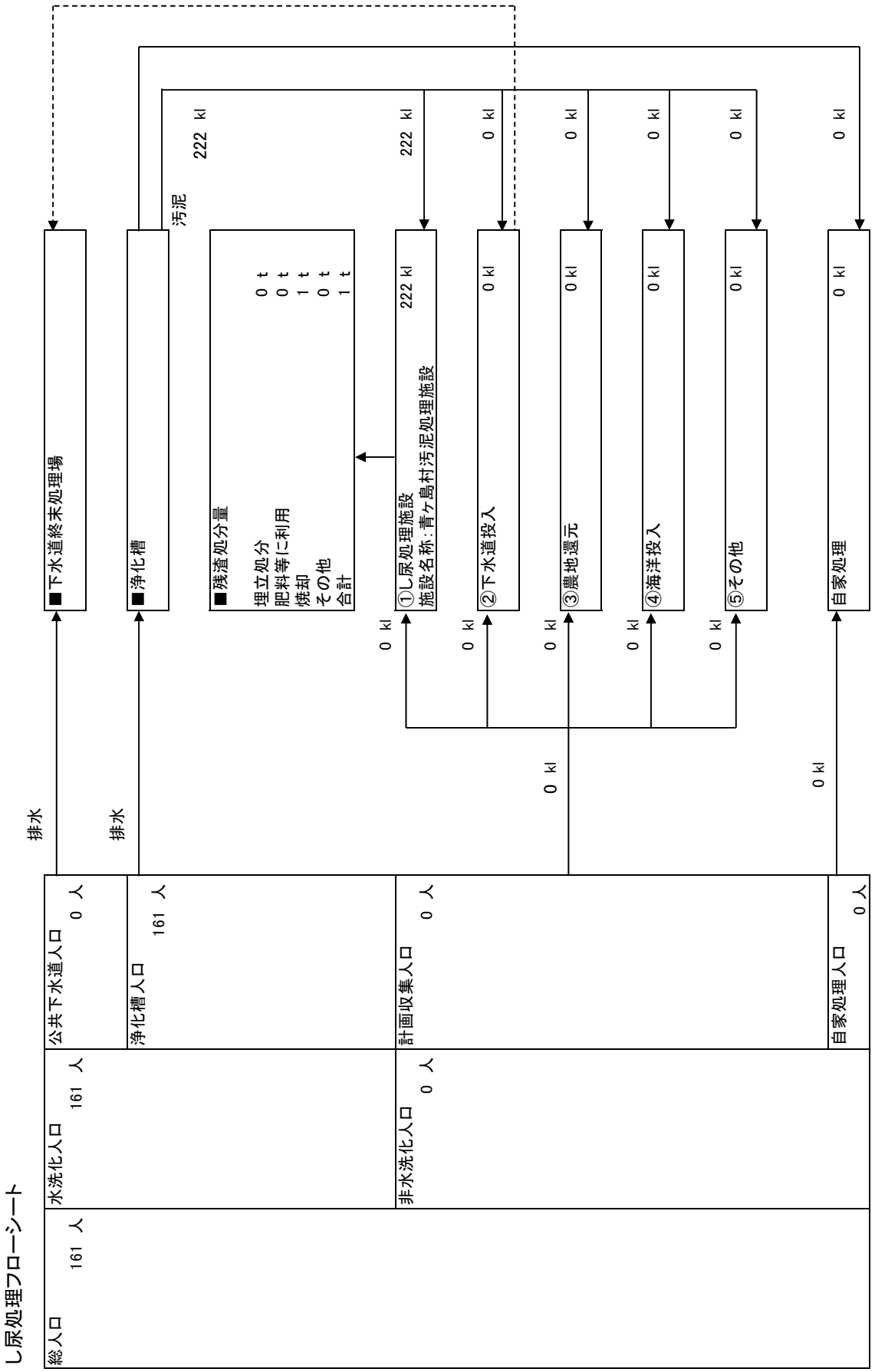
し尿処理フローシート
総人口 161 人
水洗化人口 161 人
公共下水道人口 0 人
排水
■下水道終末処理場
排水
浄化槽人口 161 人
■浄化槽
汚泥 222 kl
非水洗化人口 0 人
計画収集人口 0 人
0 kl
■残渣処分量
埋立処分 0 t
肥料等に利用 0 t
焼却 1 t
その他 0 t
合計 1 t
①し尿処理施設
施設名称：青ヶ島村汚泥処理施設
222 kl
222 kl
0 kl
②下水道投入
0 kl
0 kl
③農地還元
0 kl
0 kl
0 kl
④海洋投入
0 kl
0 kl
⑤その他
0 kl
0 kl
自家処理人口 0 人
自家処理
0 kl
0 kl

39 小笠原村

■1 月別ごみ量

(1)収集量

（単位：t）

	可燃ごみ	不燃ごみ	粗大ごみ	資源ごみ	有害ごみ	合 計
4月	51	0	3	24	0	78
5月	42	0	3	21	0	66
6月	49	0	2	21	0	72
7月	55	0	3	22	0	80
8月	54	0	1	20	1	76
9月	48	0	3	18	1	70
10月	51	0	2	21	0	74
11月	52	0	3	19	1	75
12月	51	0	5	21	0	77
1月	51	0	1	20	0	72
2月	45	0	3	18	1	67
3月	59	0	4	22	1	86
合計	608	0	33	247	5	893

(2)持込量

（単位：t）

	可燃ごみ	不燃ごみ	粗大ごみ	資源ごみ	有害ごみ	合 計
4月	3	0	1	11	1	16
5月	3	0	1	9	0	13
6月	3	0	1	7	1	12
7月	3	0	1	12	1	17
8月	2	0	1	12	1	16
9月	5	0	2	16	0	23
10月	3	0	1	9	1	14
11月	2	0	1	9	1	13
12月	4	0	4	16	1	25
1月	2	0	3	8	1	14
2月	6	0	2	12	1	21
3月	4	0	2	11	0	17
合計	40	0	20	132	9	201

(3)収集量＋持込量

（単位：t）

	可燃ごみ	不燃ごみ	粗大ごみ	資源ごみ	有害ごみ	合 計
4月	54	0	4	35	1	94
5月	45	0	4	30	0	79
6月	52	0	3	28	1	84
7月	58	0	4	34	1	97
8月	56	0	2	32	2	92
9月	53	0	5	34	1	93
10月	54	0	3	30	1	88
11月	54	0	4	28	2	88
12月	55	0	9	37	1	102
1月	53	0	4	28	1	86
2月	51	0	5	30	2	88
3月	63	0	6	33	1	103
合計	648	0	53	379	14	1,094

■2 月別し尿量

（単位：kl）

	汲み取りし尿	合併処理浄化槽汚泥	単独処理浄化槽汚泥	合 計
4月	2	2	0	4
5月	18	0	0	18
6月	2	0	0	2
7月	7	0	0	7
8月	2	0	0	2
9月	0	0	0	0
10月	9	16	0	25
11月	24	14	0	38
12月	4	0	0	4
1月	5	92	0	97
2月	7	97	0	104
3月	2	50	0	52
合計	82	271	0	353

■3 処分量(ごみ)

(1)中間処理量(焼却処理施設)

(単位:t)

搬入量	搬出量				
	直接焼却	処理残渣の焼却	焼却残渣の埋立	資源化	焼却残渣の埋立以外の処分
670	648	22	130	0	0

(2)中間処理量(粗大ごみ処理施設)

(単位:t)

	搬入量	搬出量			
		処理残渣の焼却	処理残渣の埋立	資源化	その他
可燃ごみ	0	0	0	0	0
不燃ごみ	0	0	0	0	0
粗大ごみ	0	0	0	0	0
資源ごみ	0	0	0	0	0
有害ごみ	0	0	0	0	0
合計	0	0	0	0	0

(3)中間処理量(粗大ごみ処理施設以外の資源化等を行う施設)

(単位:t)

	搬入量	搬出量			
		処理残渣の焼却	処理残渣の埋立	資源化	その他
可燃ごみ	0	0	0	0	0
不燃ごみ	0	0	0	0	0
粗大ごみ	53	22	0	31	0
資源ごみ	361	0	12	349	0
有害ごみ	14	0	0	14	0
合計	428	22	12	394	0

(4)中間処理量(その他の施設)

(単位:t)

	搬入量	搬出量			
		処理残渣の焼却	処理残渣の埋立	資源化	その他
可燃ごみ	0	0	0	0	0
不燃ごみ	0	0	0	0	0
粗大ごみ	0	0	0	0	0
資源ごみ	18	0	0	18	0
有害ごみ	0	0	0	0	0
合計	18	0	0	18	0

(5)最終処分量

(単位:t)

最終処分量			
	直接埋立	焼却残渣の埋立	処理残渣の埋立
142	0	130	12

(6)資源化量

(単位:t)

総資源化量			
	資源ごみ収集量等	集団回収量	ピックアップ回収量
412	412	0	0

※ 資源ごみ収集量等＝資源ごみ収集・持込量(残渣を除いた量)＋処理過程資源化量(ガラス、鉄分等)

■4 処分量(し尿)

(1)収集量・処分量

(単位:kl)

	収集量	処分量				
		し尿処理施設	下水道投入	海洋投入	農地還元	その他
汲み取りし尿	82	82	0	0	0	0
合併処理浄化槽汚泥	271	271	0	0	0	0
単独処理浄化槽汚泥	0	0	0	0	0	0
合計	353	353	0	0	0	0

(2)残渣処分量

(単位:t)

残渣処分量				
	埋立処分	肥料等に利用	焼却	その他
113	105	8	0	0

ごみ処理フローシート

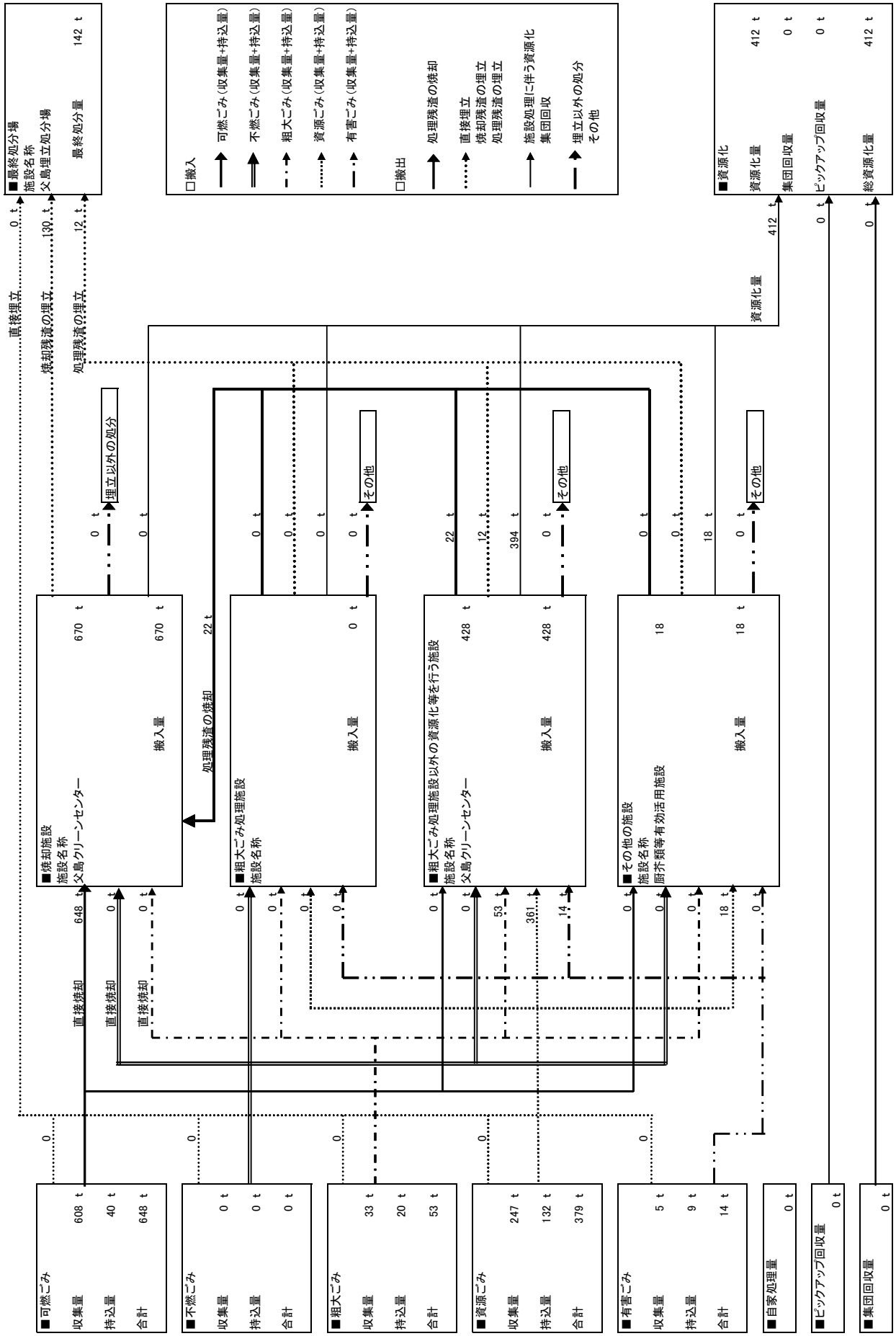
■最終処分場
施設名称
父島埋立処分場
最終処分量 142 t
□搬入
可燃ごみ（収集量+持込量）
不燃ごみ（収集量+持込量）
粗大ごみ（収集量+持込量）
資源ごみ（収集量+持込量）
有害ごみ（収集量+持込量）
□搬出
処理残渣の焼却
直接埋立
焼却残渣の埋立
処理残渣の埋立
施設処理に伴う資源化
集団回収
埋立以外の処分
その他
■資源化
資源化量 412 t
集団回収量 0 t
ピックアップ回収量 0 t
総資源化量 412 t
直接埋立 0 t
焼却残渣の埋立 130 t
処理残渣の埋立 12 t
資源化量 412 t
0 t
埋立以外の処分
0 t
0 t
その他
0 t
0 t
0 t
0 t
22 t
12 t
394 t
0 t
その他
0 t
0 t
18 t
0 t
その他
■焼却施設
施設名称
父島クリーンセンター
搬入量 670 t
670 t
処理残渣の焼却 22 t
■粗大ごみ処理施設
施設名称
搬入量 0 t
■粗大ごみ処理施設以外の資源化等を行う施設
施設名称
父島クリーンセンター
搬入量 428 t
428 t
■その他の施設
施設名称
厨芥類等有効活用施設
搬入量 18
18 t
直接焼却 648 t
0 t
0 t
直接焼却
直接焼却
0 t
0 t
0 t
0 t
0 t
0 t
0 t
0 t
0 t
0 t
53 t
361 t
14 t
0 t
0 t
0 t
18 t
0 t
0
0
0
0
0
■可燃ごみ
収集量 608 t
持込量 40 t
合計 648 t
■不燃ごみ
収集量 0 t
持込量 0 t
合計 0 t
■粗大ごみ
収集量 33 t
持込量 20 t
合計 53 t
■資源ごみ
収集量 247 t
持込量 132 t
合計 379 t
■有害ごみ
収集量 5 t
持込量 9 t
合計 14 t
■自家処理量 0 t
■ピックアップ回収量 0 t
■集団回収量 0 t

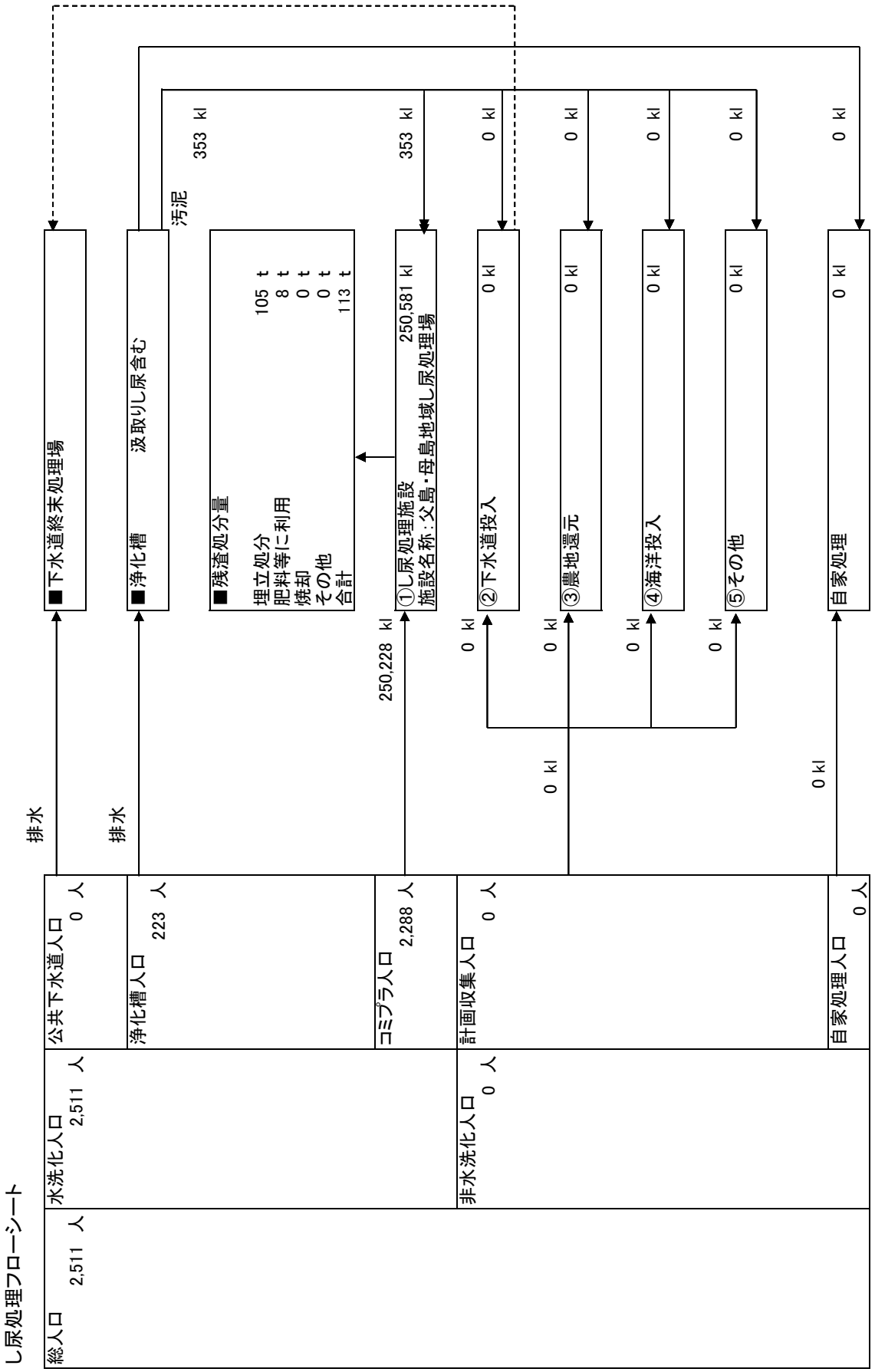
し尿処理フローシート
総人口 2,511 人
水洗化人口 2,511 人
非水洗化人口 0 人
公共下水道人口 0 人
浄化槽人口 223 人
コミプラ人口 2,288 人
計画収集人口 0 人
自家処理人口 0 人
排水
排水
■下水道終末処理場
■浄化槽 汲取りし尿含む
汚泥 353 kl
■残渣処分量
埋立処分 105 t
肥料等に利用 8 t
焼却 0 t
その他 0 t
合計 113 t
①し尿処理施設
施設名称：父島・母島地域し尿処理場
250,581 kl
353 kl
250,228 kl
②下水道投入 0 kl 0 kl
③農地還元 0 kl 0 kl
④海洋投入 0 kl 0 kl
⑤その他 0 kl 0 kl
自家処理 0 kl 0 kl

登録番号　７（１０２）
環境資料第３７０７６号

「東京都区市町村清掃事業年報（令和６年度実績）」

令和８年３月発行

■編集・発行　環境局資源循環推進部一般廃棄物対策課
所在地　東京都新宿区西新宿２丁目８番１号
電話　03-5388-3581
■印刷所　株式会社　アライ印刷
所在地　東京都世田谷区羽根木１丁目１２番７号
電話　03-5376-9123

リサイクル適性Ⓐ
この印刷物は、印刷用の紙へリサイクルできます。
古紙パルプ配合率 70%再生紙を使用しています
石油系溶剤を含まないインキを使用しています