

# 1.再生可能エネルギー（電気）に関するアンケート結果

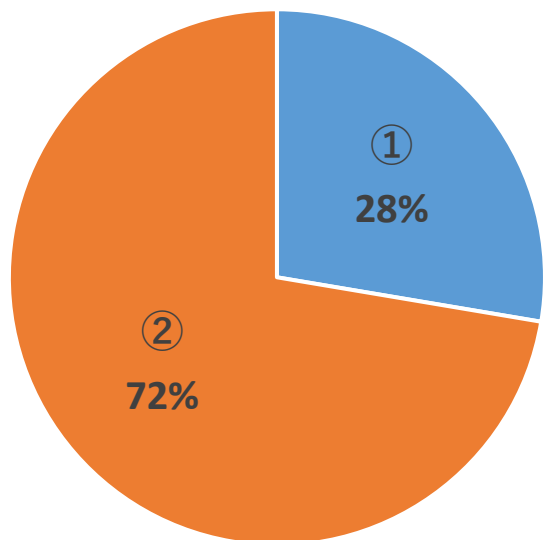
## アンケート実施概要

アンケート対象者	C&T制度 制度対象事業所	C&T制度 特定テナント
実施者	東京都環境局 気候変動対策部 総量削減課	
実施期間	2025年4月1日～2026年5月7日	
対象事業所数	1,151事業所	891事業者
回答数（回答率）	534事業所 46%	214事業者 24%

# 低炭素電力の導入状況

【問1】 低炭素電力メニューを契約していますか。

キャップ&トレード制度の対象事業所

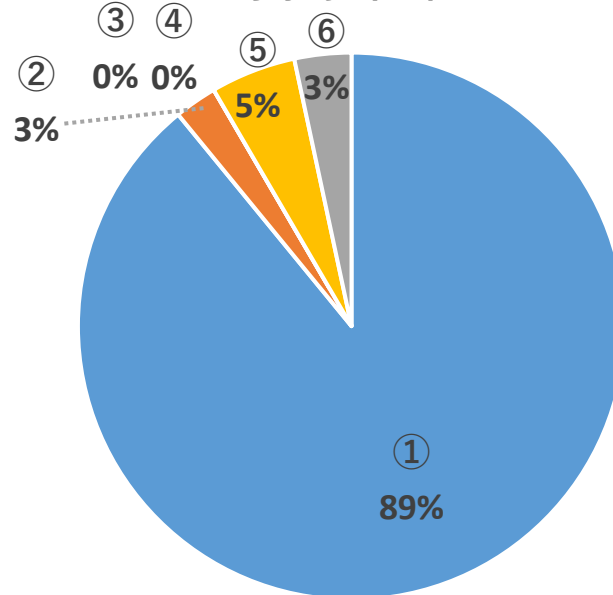


回答数：528



【問1】 で「はい」と回答した場合、低炭素電力メニューの排出係数を教えてください。

キャップ&トレード制度の対象事業所



回答数：119



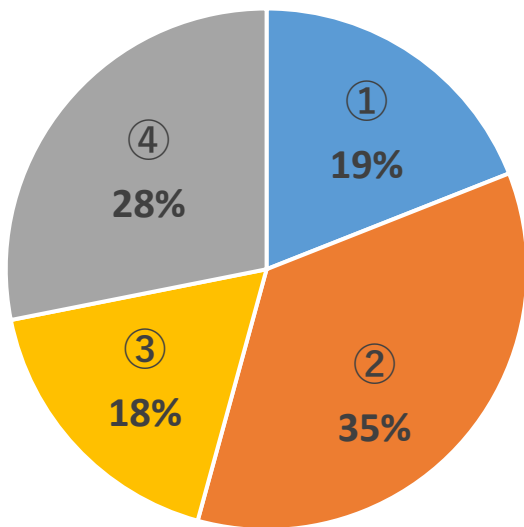
※ 「キャップ&トレード制度の対象事業者」の集計結果は、断りのない限り、同一事業者による重複回答（事業所別に提出）を含みます（以下同様）。

# 再エネ率に関する現状

【問2】 事業所、事業者単位（特テナ）での再エネ率（使用電力に占める再エネ電力の割合）に関する現状値（2024年度実績値）を教えてください。

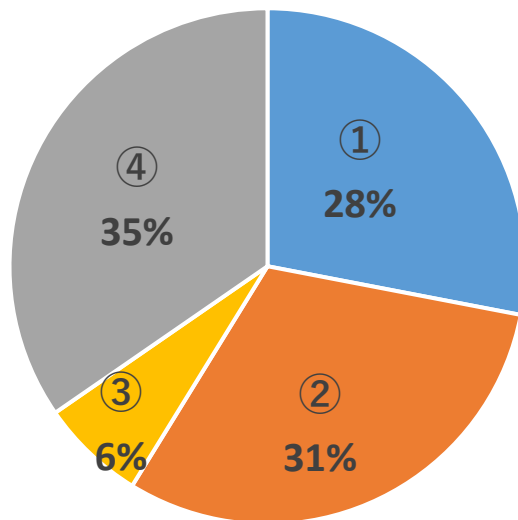
【問2】 再エネ率の内訳（種類と電力量）を教えてください。

### キャップ&トレード制度の対象事業所



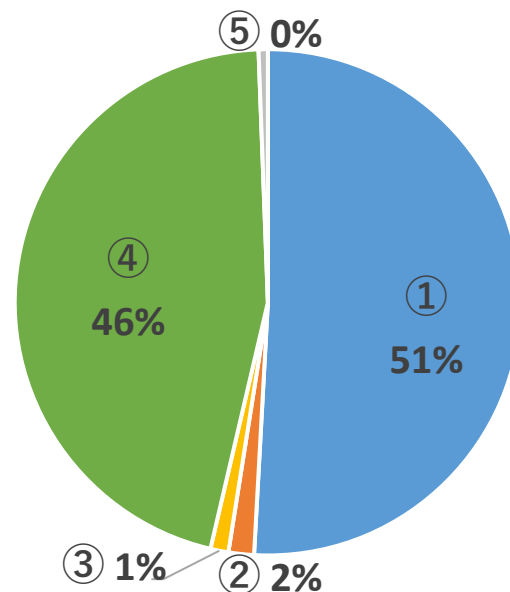
回答数：505

### キャップ&トレード制度の特定テナント等事業者



回答数：182

### キャップ&トレード制度の対象事業所



回答数：505

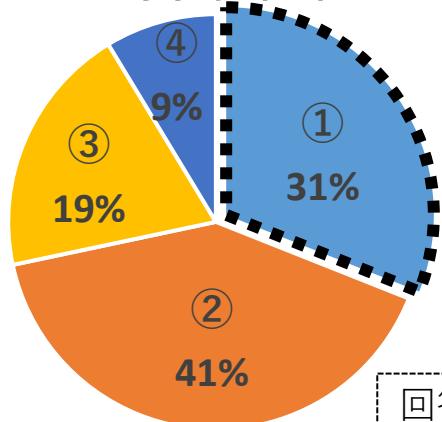
- ① 100%
- ② 10%~100%未満
- ③ 10%未満
- ④ 0%又は不明

- ① 小売電気事業者から供給される再エネ電力
- ② 事業所外から供給される再エネ電力
- ③ 自家発電機から供給される再エネ電力
- ④ 環境価値
- ⑤ その他

# 再エネ率に関する目標・方針

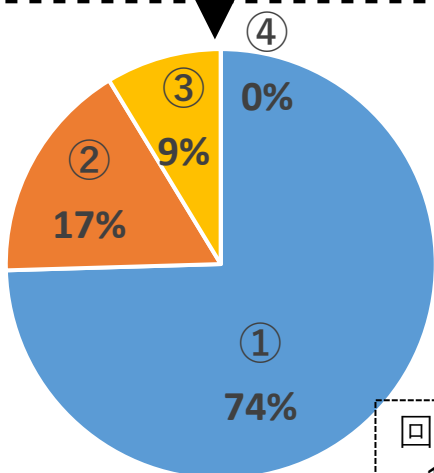
【問3】 事業所、事業者単位での再エネ率に関する目標・方針に関して教えてください。  
「設定済み」と回答した場合、再エネ率を教えてください。

キャップ&トレード制度の  
対象事業所



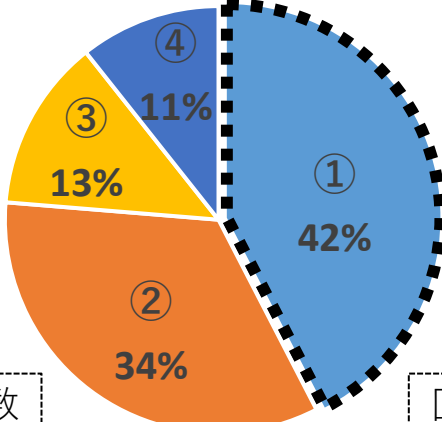
回答数  
519

【設定値】

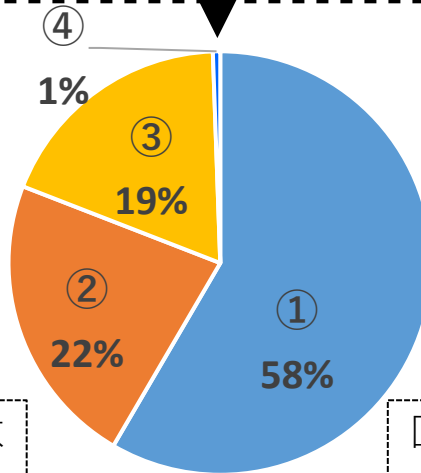


回答数  
161

キャップ&トレード制度の  
対象事業者

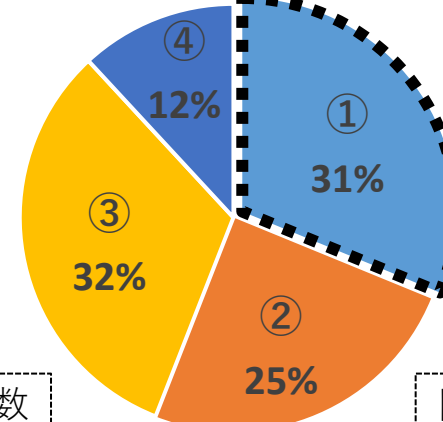


回答数  
422

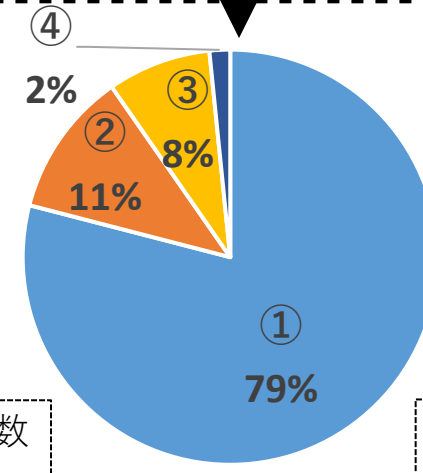


回答数  
178

キャップ&トレード制度の  
特定テナント等事業者



回答数  
202



回答数  
62

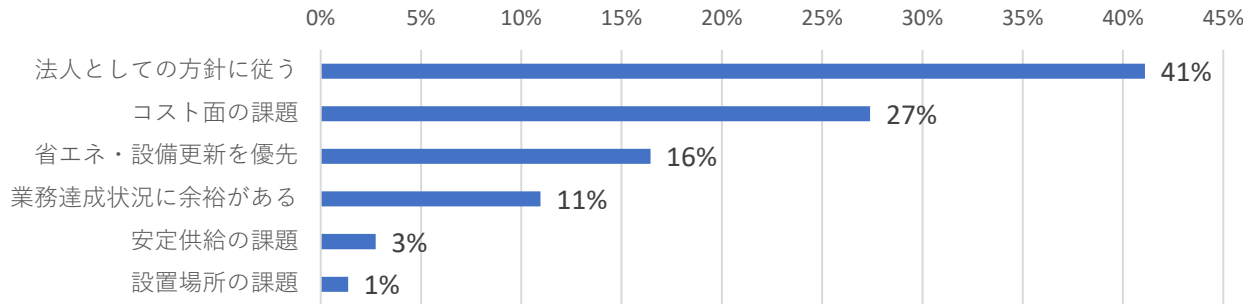
- ① 設定済み
- ② 検討中
- ③ 目標・方針はない
- ④ その他  
別の指標で設定

- ① 再エネ率100%
- ② 50%~99%
- ③ 10%~49%
- ④ 10%未満

# 再エネ率に関する目標・方針

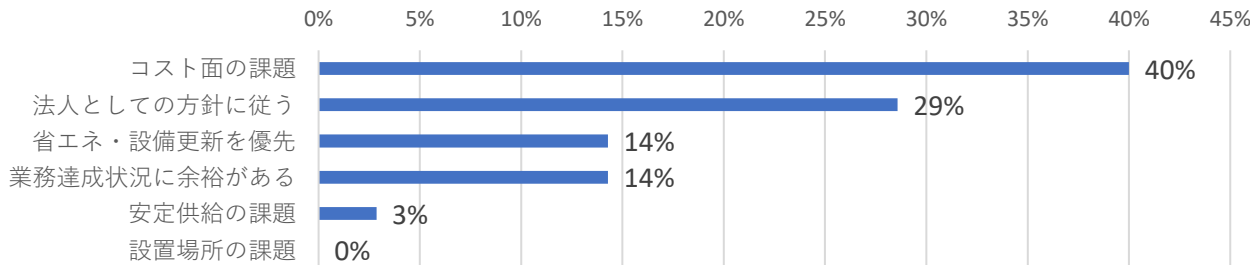
【問3】 で「目標・方針はない」と回答した場合、目標・方針を設定しない理由を教えてください。  
(自由記載)

## キャップ&トレード制度の対象事業所



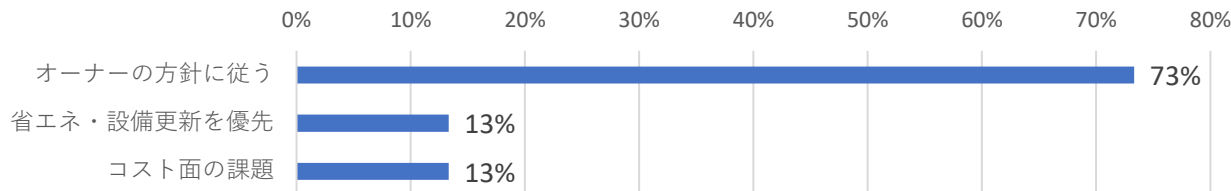
回答数：72

## キャップ&トレード制度の対象事業者



回答数：35

## キャップ&トレード制度の特定テナント等事業者



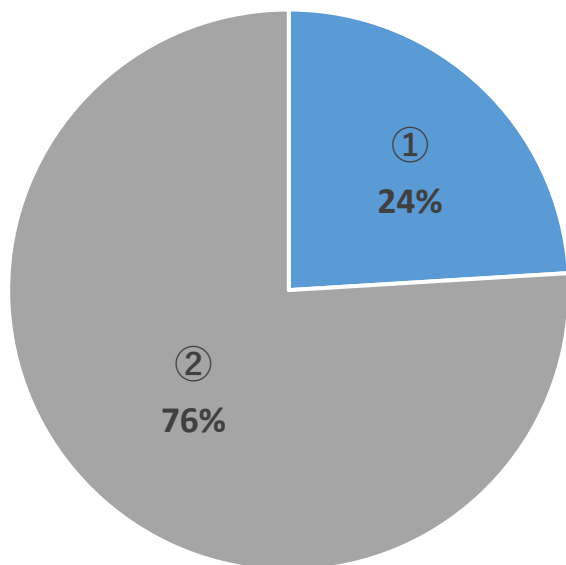
回答数：45

# 再エネ100%電力の事業所

【問4】 使用電力を再エネ100%電力に切り替えている本社や工場等がありますか。

※同一事業者の重複回答を除外

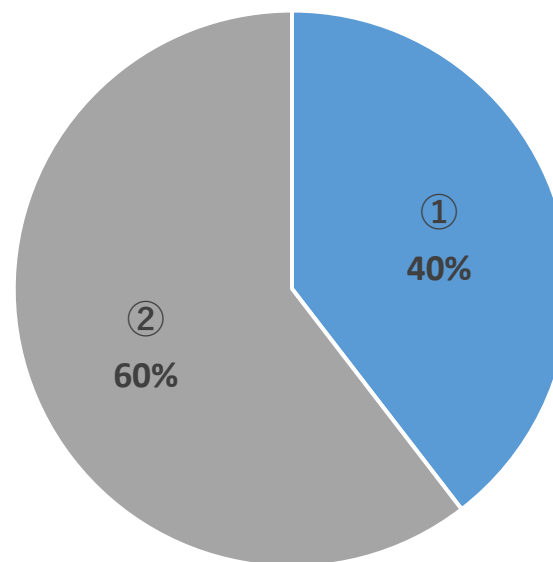
## キャップ&トレード制度の対象事業者



回答数：362

(事業者単位)

## キャップ&トレード制度の 特定テナント等事業者



回答数：182

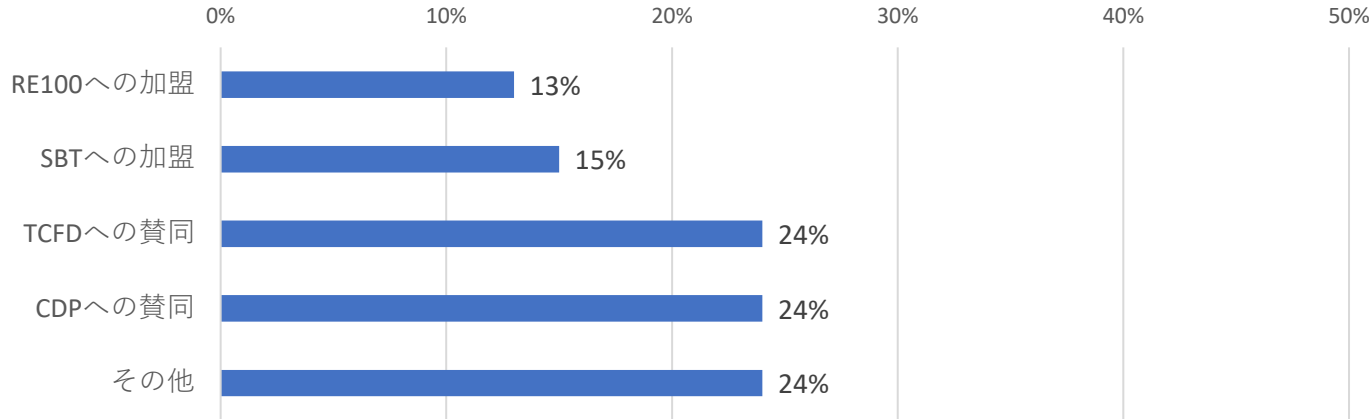
(事業者単位)

■ ①はい ■ ②いいえ

# 企業の環境活動としての取り組み

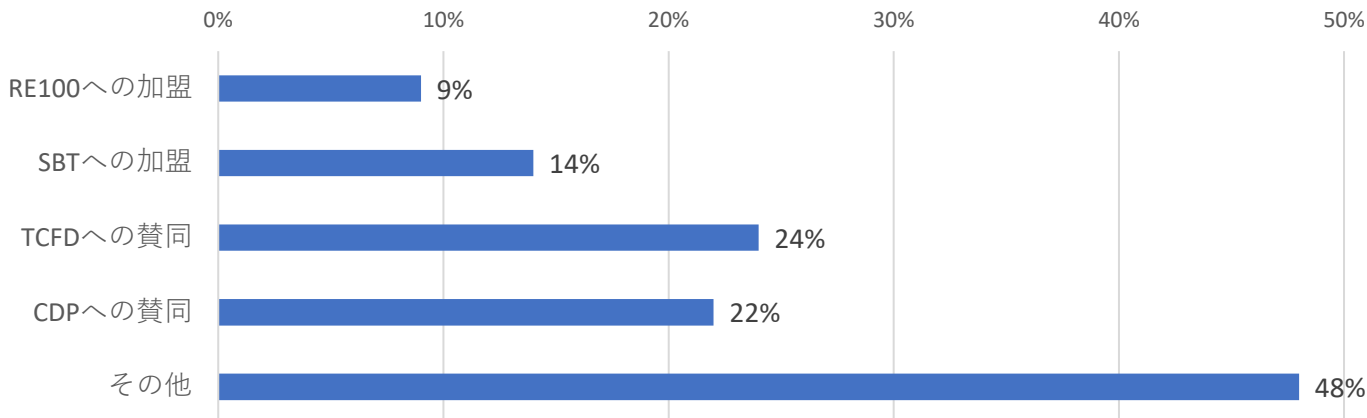
【問5】 企業の環境活動として行っていることを教えてください。（複数回答可）

## キャップ&トレード制度の対象事業者



回答数：257

## キャップ&トレード制度の特定テナント等事業者

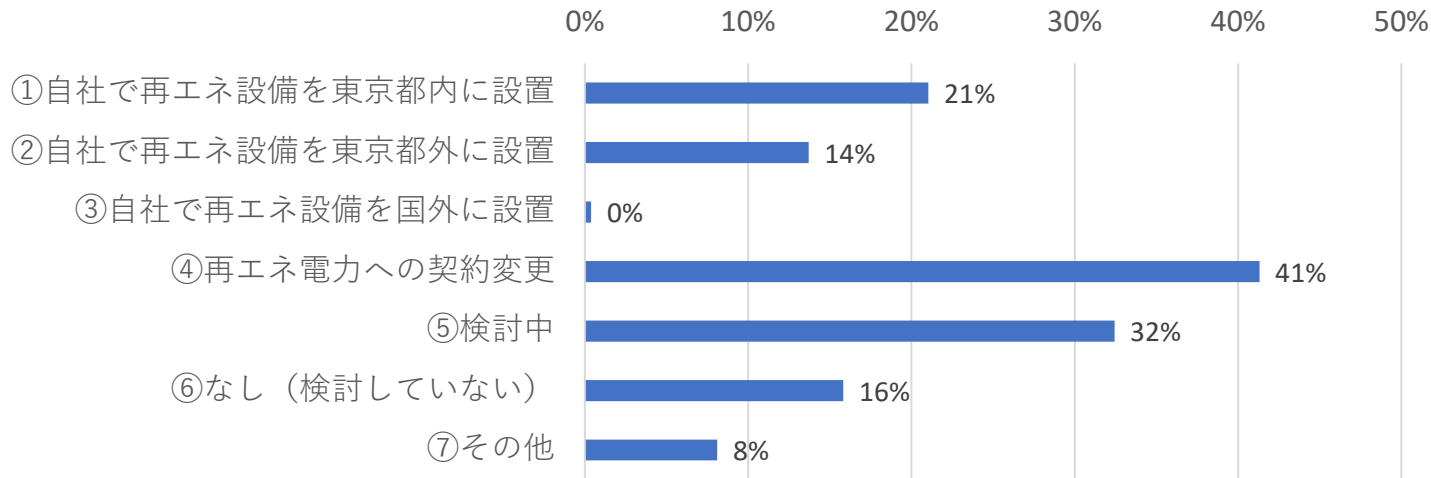


回答数：128

# 再エネ利用を増やすための取り組み

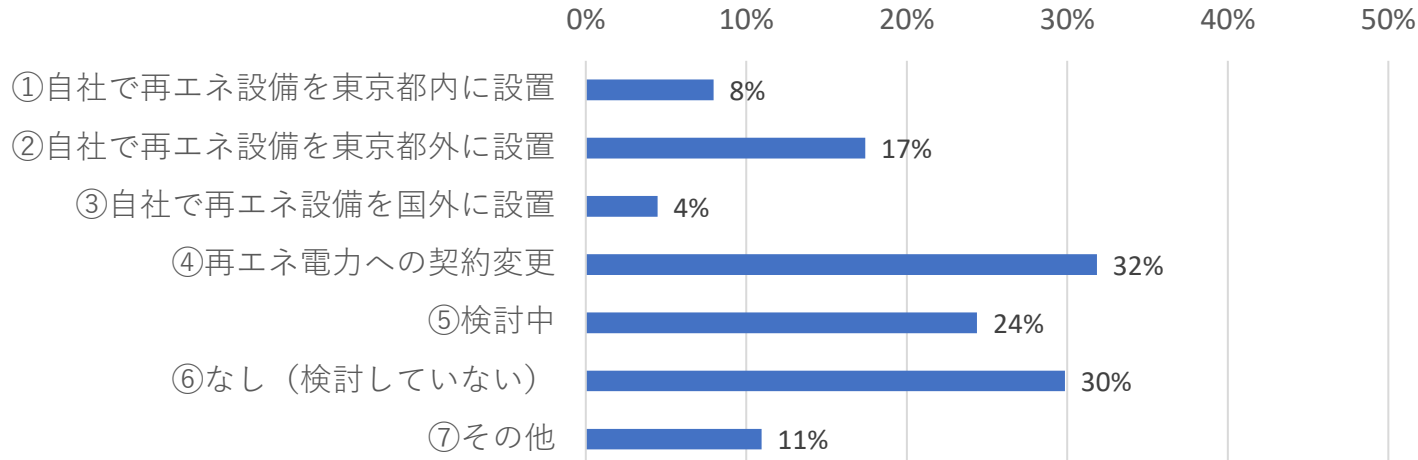
【問6】 再エネ利用を増やすための取り組みを教えてください。（複数回答可）

## キャップ&トレード制度の対象事業者



回答数：518

## キャップ&トレード制度の特定テナント等事業者



回答数：201

# 再エネ利用を増やすための取り組み

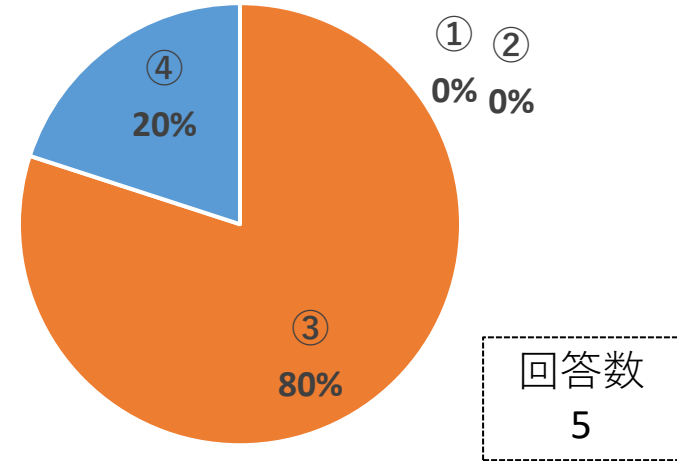
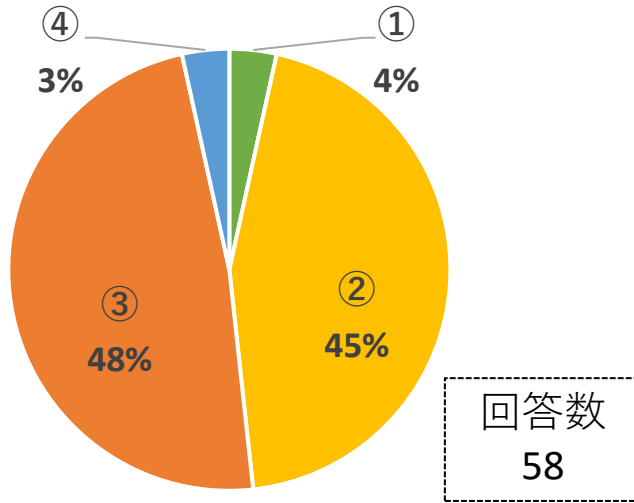
【問6】 で「再エネ設備を都内 or 都外に設置」と回答した場合、設置量を教えてください。

※同一事業者の重複回答を除外

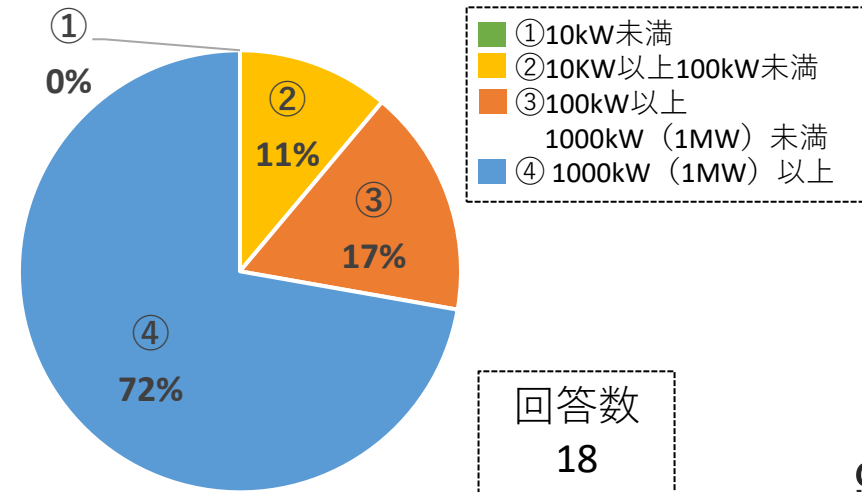
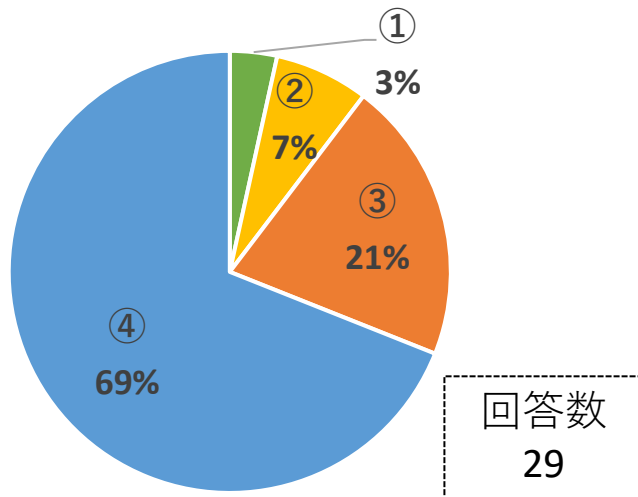
キャップ&トレード制度の対象事業者

キャップ&トレード制度の  
特定テナント等事業者

【都内】



【都外】

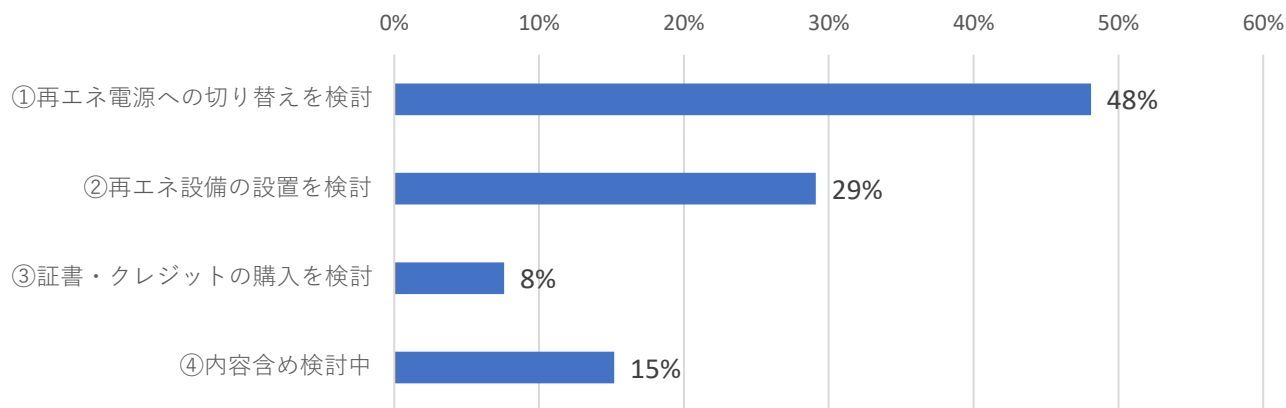


- ① 10kW未満
- ② 10kW以上100kW未満
- ③ 100kW以上  
1000kW (1MW) 未満
- ④ 1000kW (1MW) 以上

# 再エネ利用を増やすための取り組み

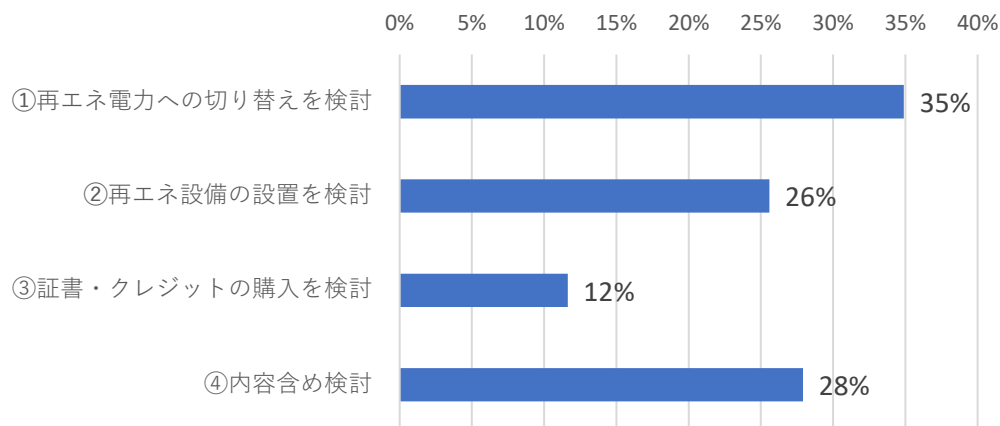
【問6】 で「検討中」と回答した場合、その内容を教えてください。（自由記載）

## キャップ&トレード制度の対象事業者



回答数：158

## キャップ&トレード制度の特定テナント等事業者

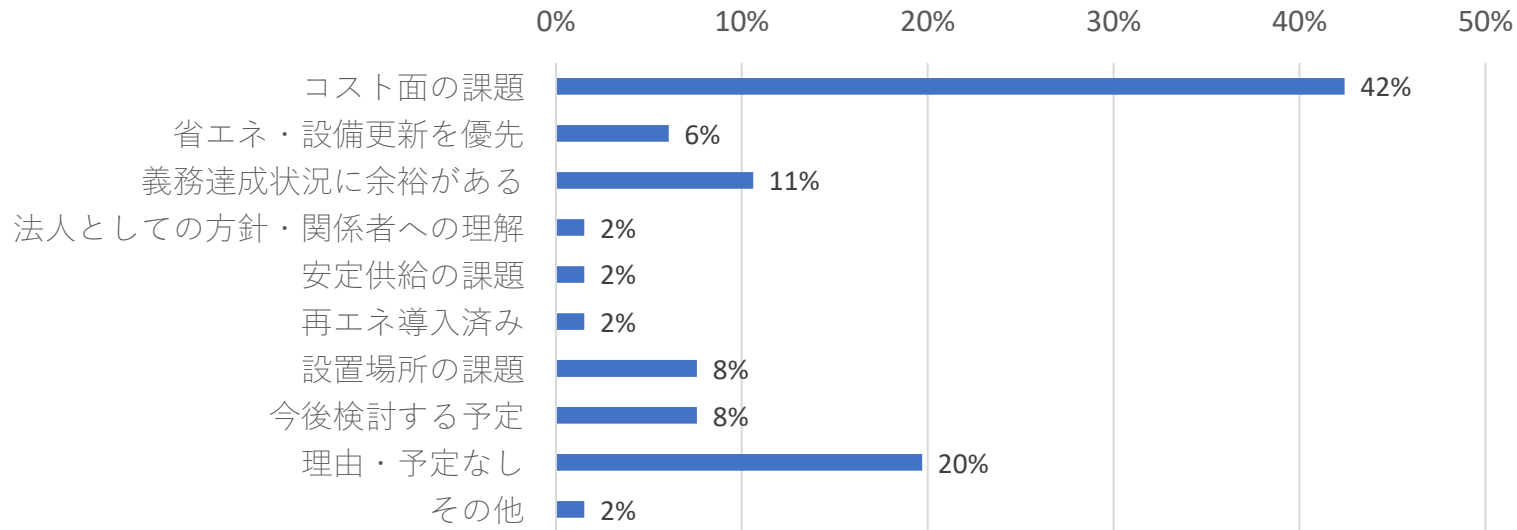


回答数：43

# 再エネ利用を増やすための取り組み

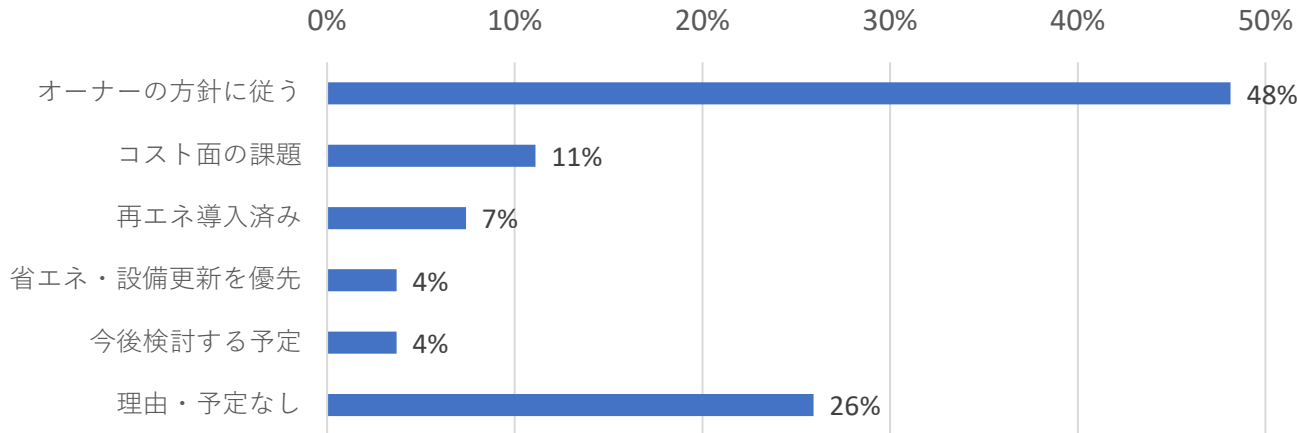
【問6】で「なし（検討していない）」と回答した場合、その理由を教えてください。  
（自由記載）

## キャップ&トレード制度の対象事業者



回答数：66

## キャップ&トレード制度の特定テナント等事業者

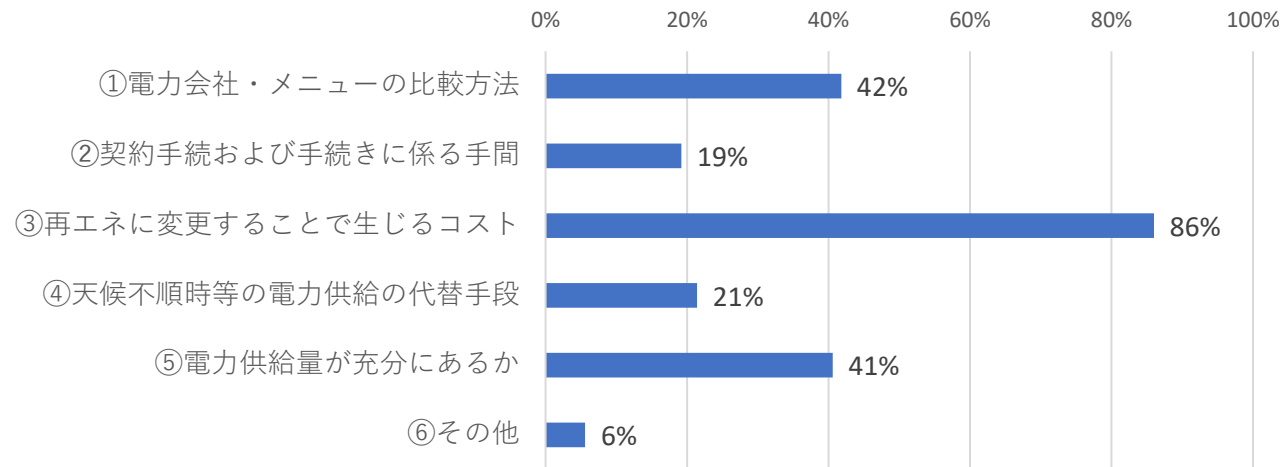


回答数：54

# 再エネ電力契約上の懸念

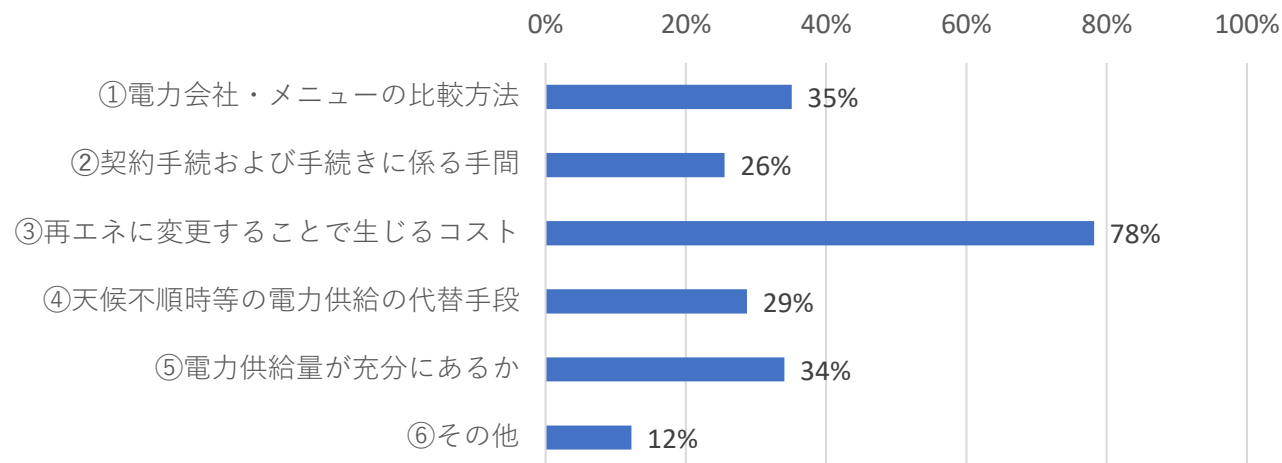
【問7】 再エネ電力を契約する上で気になることを教えてください。（複数回答可）

## キャップ&トレード制度の対象事業者



回答数：500

## キャップ&トレード制度の特定テナント等事業者

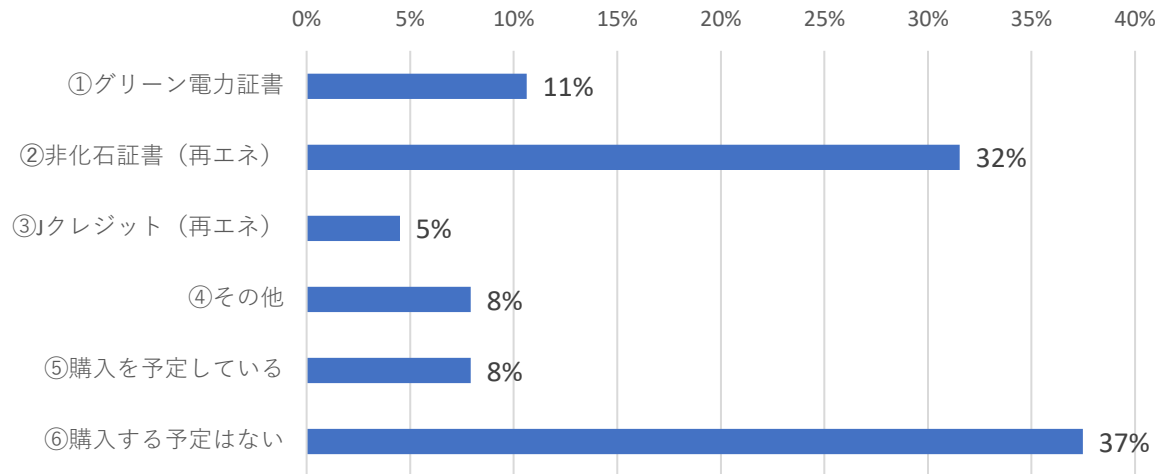


回答数：188

# 現在購入している環境価値

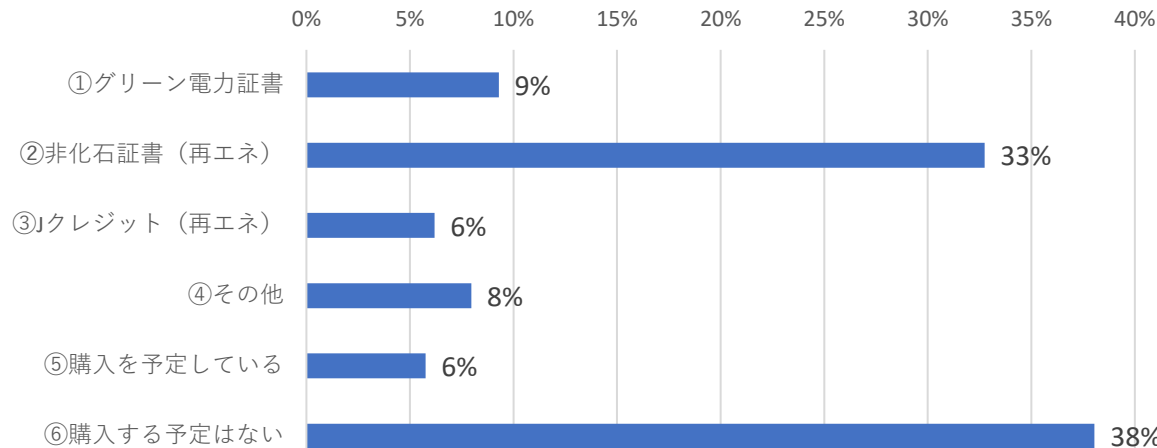
【問8】 現在購入している環境価値を教えてください。（複数回答可）

## キャップ&トレード制度の対象事業者



回答数：555

## キャップ&トレード制度の特定テナント等事業者

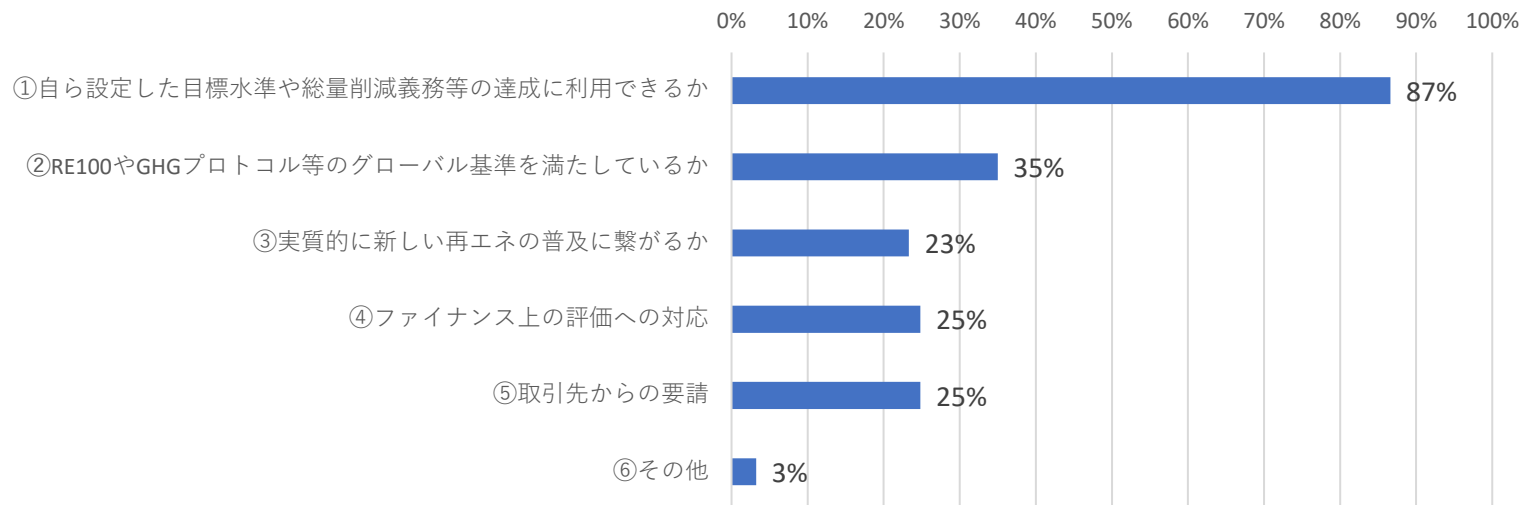


回答数：226

# 再エネ利用全般に関して

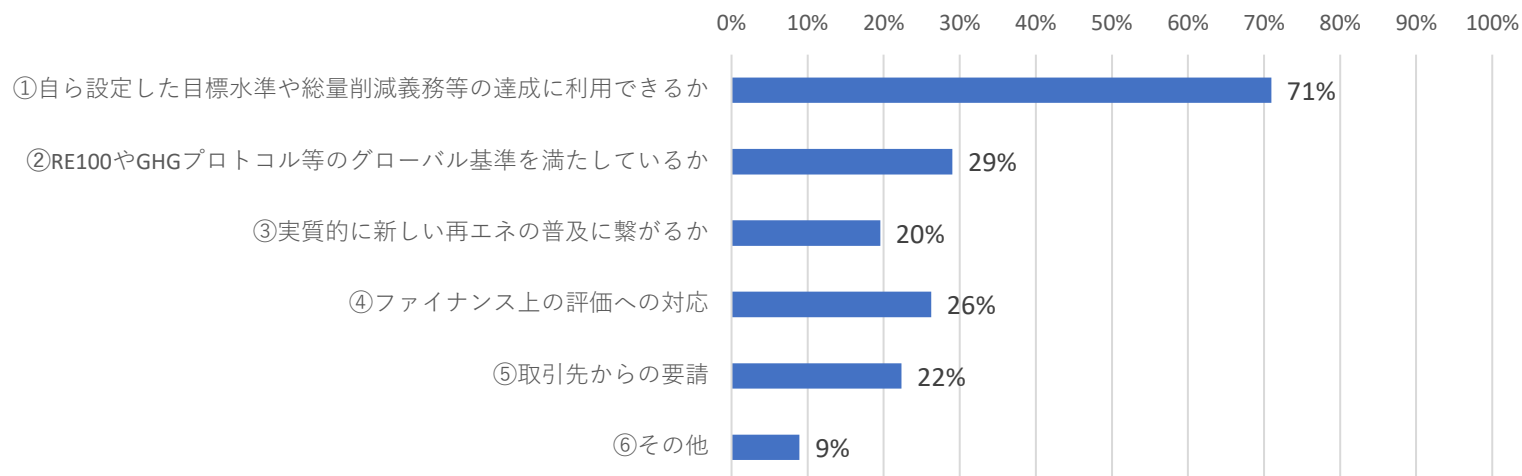
【問9】 再エネの選択に当たり、意識していることを教えてください。（複数回答可）

## キャップ&トレード制度の対象事業者



回答数：403

## キャップ&トレード制度の特定テナント等事業者



回答数：179

## 2.過年度アンケート結果との比較

Tokyo Metropolitan Government

以下の設問に関して、2021年度に実施したアンケート結果との比較を示します。  
なお、比較する設問は、2021年度から継続して集計している一部の設問に限ります。

### ➤再エネ率に関する現状

再エネ率（使用電力に占める再エネ電力の割合）を教えてください。

### ➤再エネ率に関する目標・方針

再エネ率に関する目標・方針に関して教えてください。

「設定済み」と回答した場合、目標の年次と再エネ率を教えてください。

### ➤再エネ 100%電力の事業所

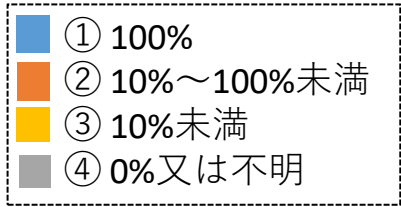
使用電力を再エネ100%電力に切り替えている本社や工場等がありますか。

### ➤現在購入している環境価値

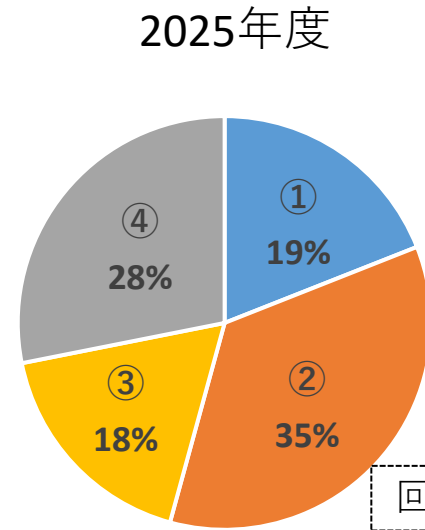
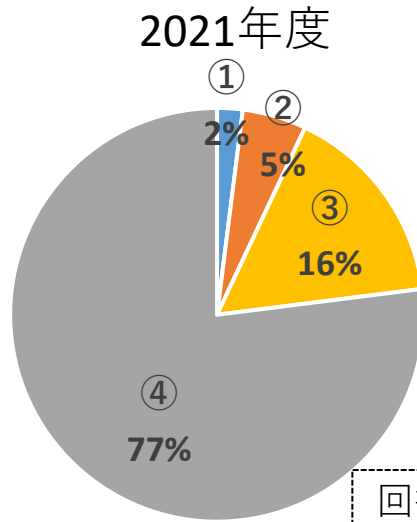
現在購入している環境価値を教えてください。（複数回答可）

# 再エネ率に関する現状

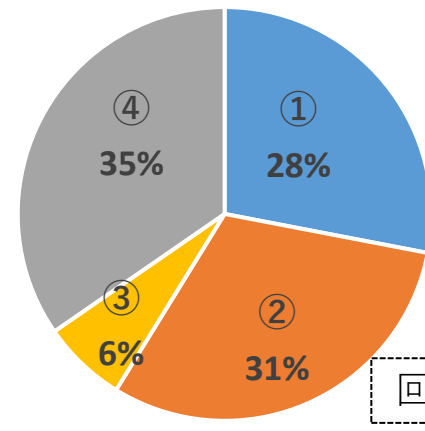
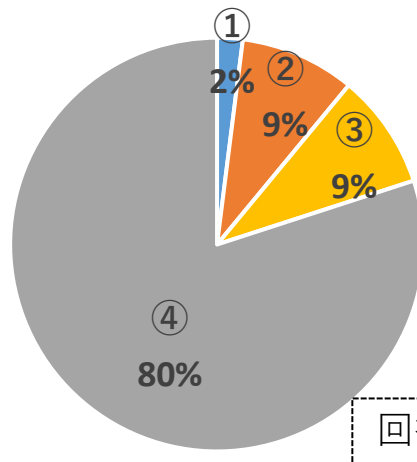
- 制度対象事業所・特定テナント等事業者のいずれにおいても、再エネ率は上昇傾向
- 特に制度対象事業所では、再エネ率100%の割合が2021年度の2%から2025年度には19%へ増加



キャップ&トレード  
制度の対象事業所



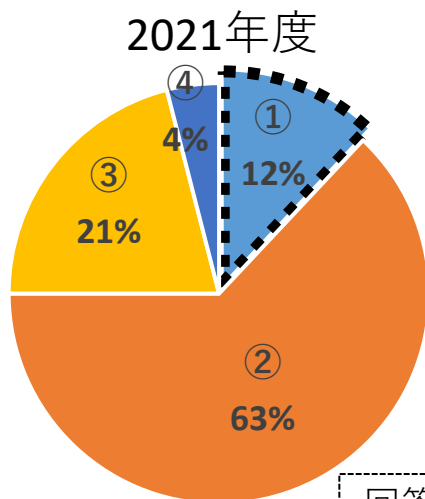
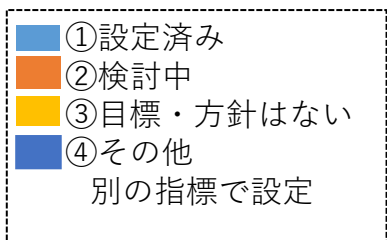
キャップ&トレード制度の  
特定テナント等事業者



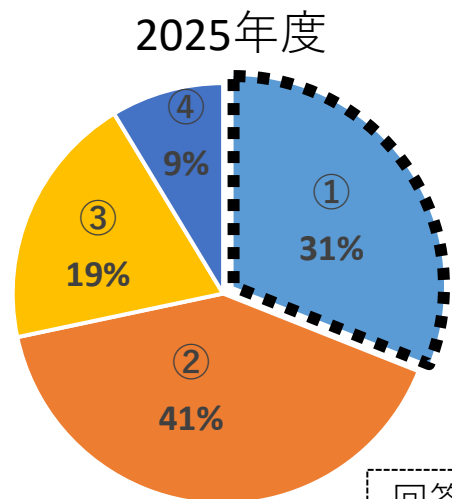
# 再エネ率に関する目標・方針（事業所）

- 制度対象事業所において、再エネ率に関する目標・方針を「設定済み」と回答した割合が2021年度の12%から2025年度には31%へ増加
- 「設定済み」と回答した事業所のうち、「再エネ率100%」を目標とする事業所の割合も増加

## キャップ&トレード制度の対象事業所

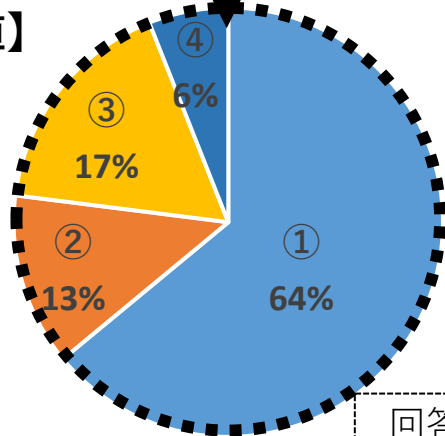
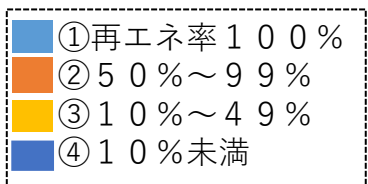


回答数：460

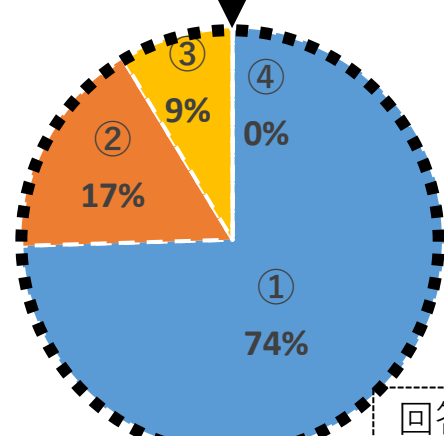


回答数：519

## 【①設定済みの場合の設定値】



回答数：53

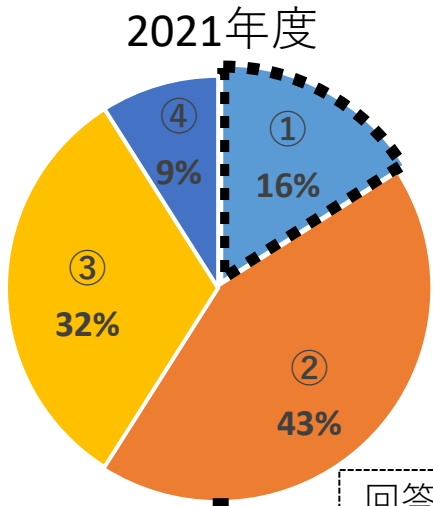
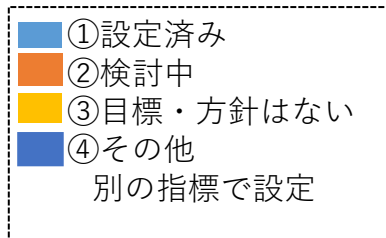


回答数：161

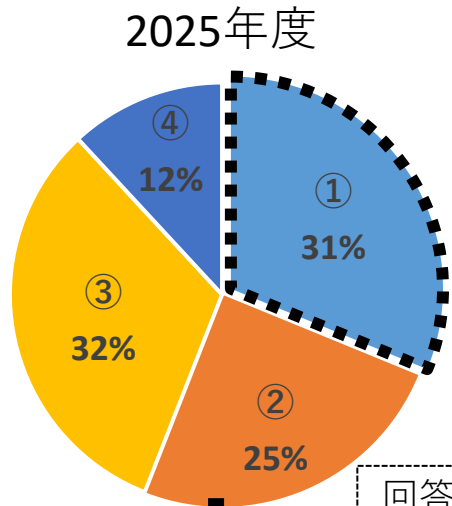
# 再エネ率に関する目標・方針（特定テナント等事業者）

- 特定テナント等事業者において、再エネ率に関する目標・方針を「設定済み」と回答した割合が2021年度の16%から2025年度には31%へ増加
- 「設定済み」と回答した事業者のうち、「再エネ率100%」を目標とする事業所の割合も増加

## キャップ&トレード制度の特定テナント等事業者

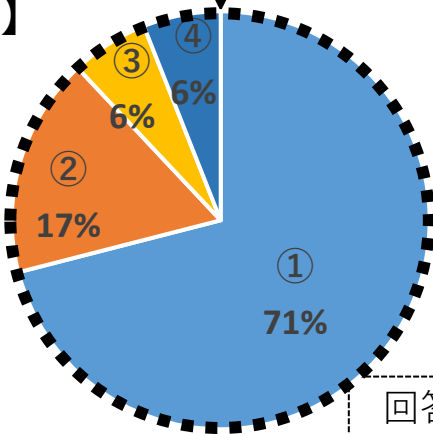
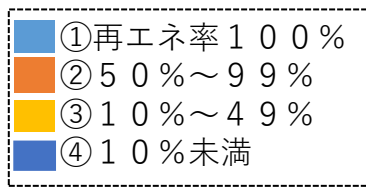


回答数：284

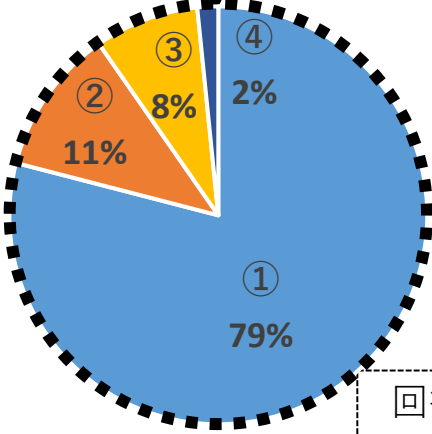


回答数：202

## 【①設定済みの場合の設定値】



回答数：46



回答数：62

# 再エネ 100%電力の事業所

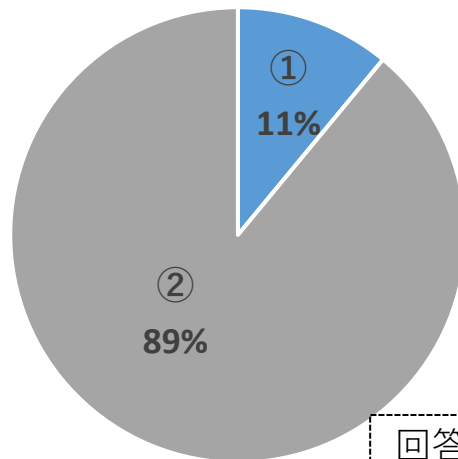
Tokyo Metropolitan Government

●制度対象事業所・特定テナント等事業者のいずれにおいても、使用電力を再エネ100%電力に切り替えている事業所の割合は増加傾向

■①はい ■②いいえ

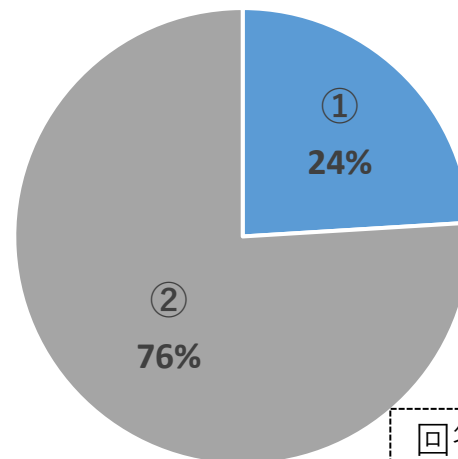
キャップ&トレード  
制度の対象事業所

2021年度



回答数：273

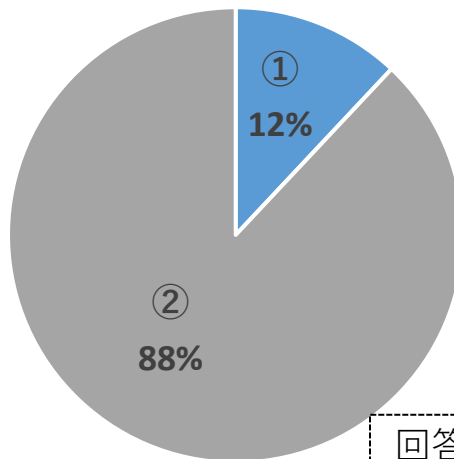
2025年度



回答数：362

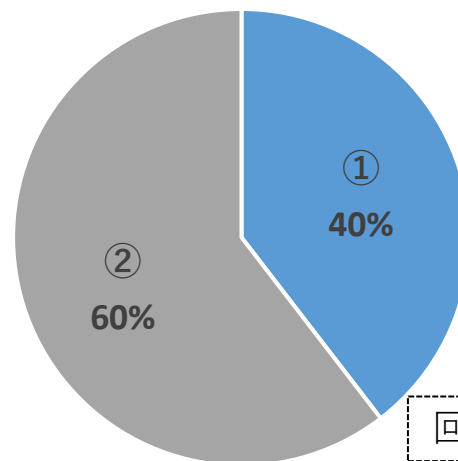
キャップ&トレード制度の  
特定テナント等事業者

2021年度



回答数：245

2025年度



回答数：182

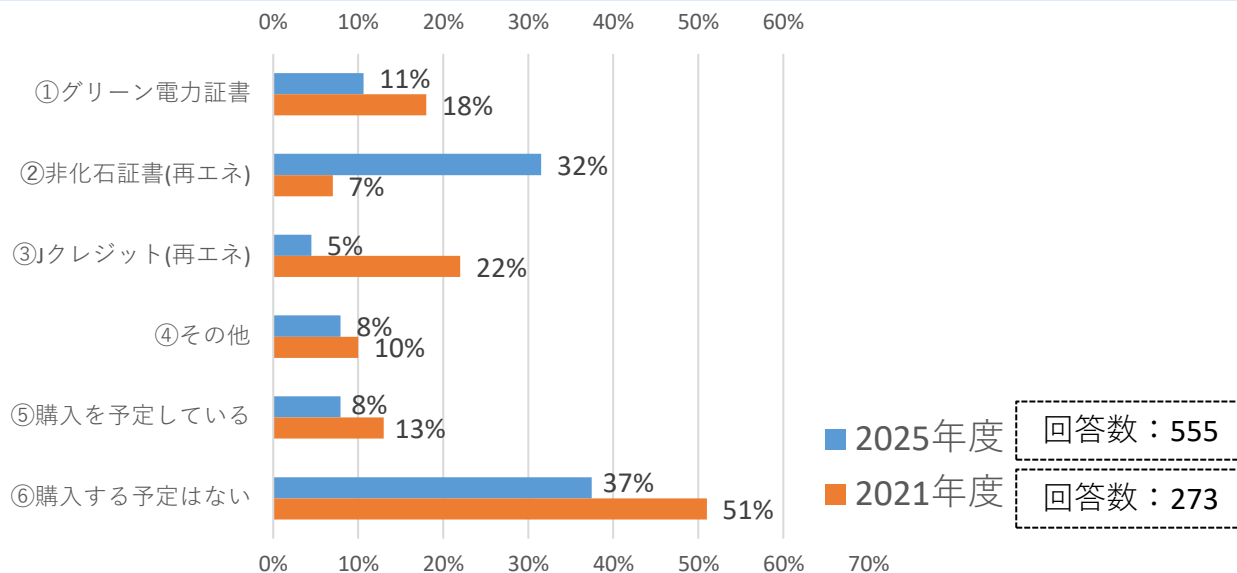
# 現在購入している環境価値

Tokyo Metropolitan Government

●制度対象事業所・特定テナント等事業者のいずれにおいても、「非化石証書(再エネ)」を購入している割合が大きく増加

●一方で、「購入する予定はない」と回答した割合は減少

## キャップ&トレード 制度の対象事業所



## キャップ&トレード制度の 特定テナント等事業者

